

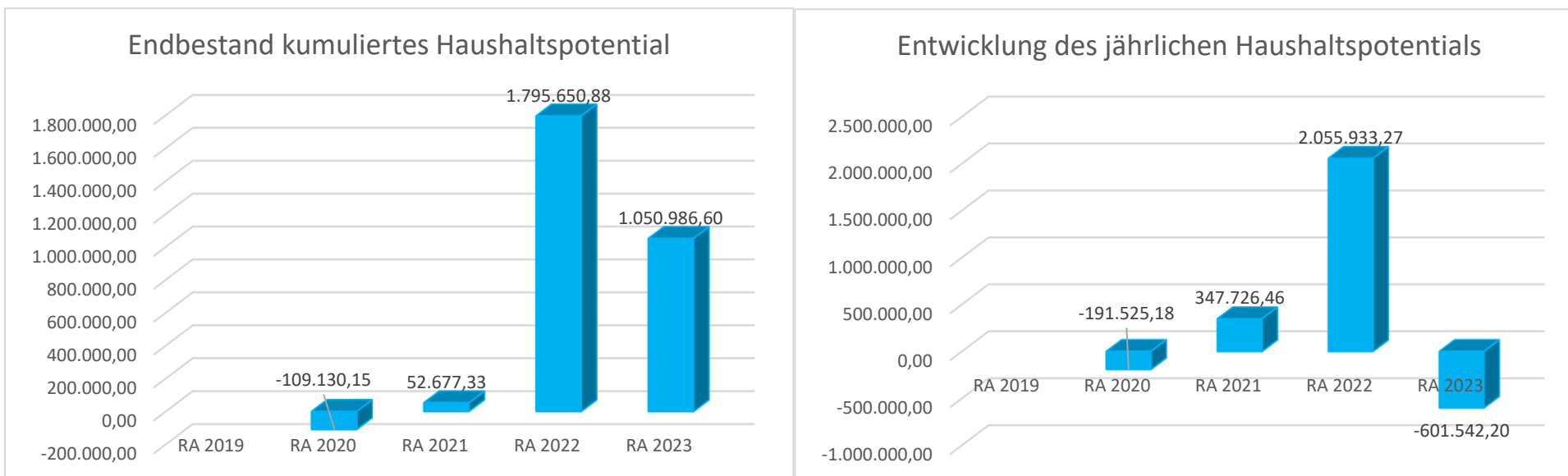


Stadtgemeinde Schrems
Rechnungsabschluss 2023

Vorbericht

VORBERICHT zum Rechnungsabschluss 2023 gemäß § 3 der NÖ Gemeindehaushaltsverordnung (NÖ GHVO)

Entwicklung des Haushaltspotentials



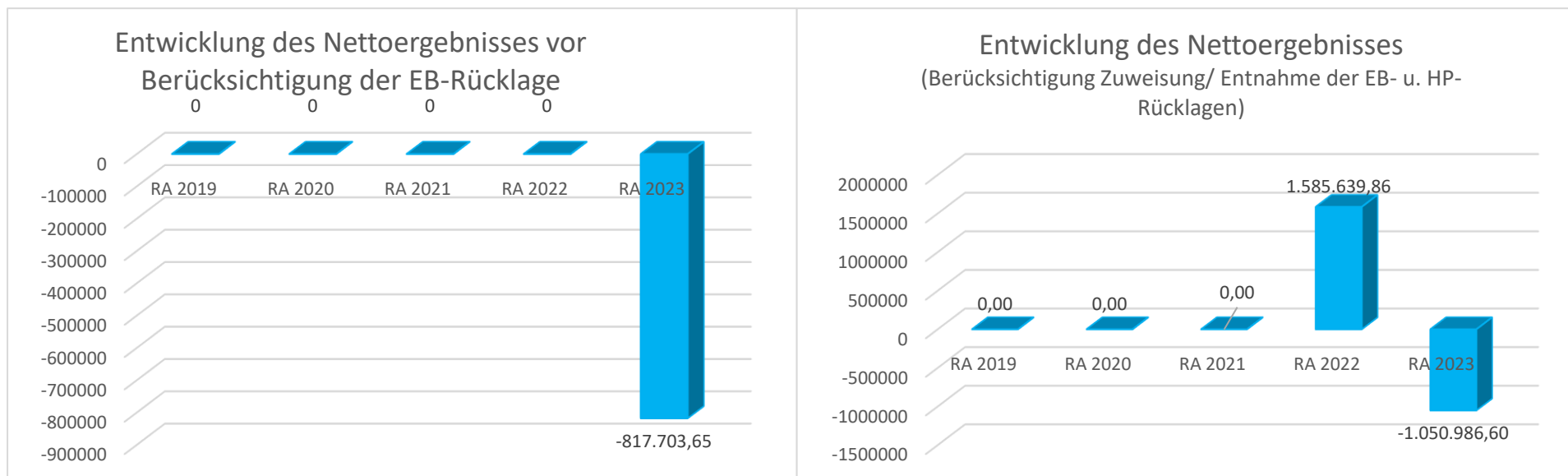
Das Haushaltspotential hat seine Grundlage in § 67 Z. 11 der NÖ Gemeindeordnung 1973 (NÖ GO 1973) und war erstmals im Voranschlag 2020 auszuweisen. Die Angaben zu den Vorjahren entfallen daher.

Das Haushaltspotential ist die Differenz der wiederkehrenden Mittelaufbringungen abzüglich der wiederkehrenden Mittelverwendungen unter Berücksichtigung der entsprechenden Forderungen und Verbindlichkeiten. Das Haushaltspotential ist eine wichtige Kenngröße und gibt die aktuelle Leistungsfähigkeit der Gemeinde wieder. Das schafft Vergleichbarkeit mit der bisherigen Rechtslage, aus der Überschüsse und Abgänge abzuleiten waren und dient der Transparenz.

Wenn das Haushaltspotential innerhalb des Zeitraumes des mittelfristigen Finanzplanes laufend negativ ist, ist ein Haushaltskonsolidierungskonzept zu erstellen (§ 72b Abs. 1 Z. 2 NÖ GO 1973).

Das Haushaltspotential inklusive Vorjahr 2022 der Stadtgemeinde Schrems weist im Rechnungsabschluss 2023 einen Betrag in der Höhe von € 1.050.986,60 auf.

Entwicklung des Nettoergebnisses



Beim Nettoergebnis handelt es sich um das Ergebnis des Ergebnisvoranschlags und dieses war erstmals für das Haushaltsjahr 2020 auszuweisen. Die Angaben zu den Vorjahren entfallen daher.

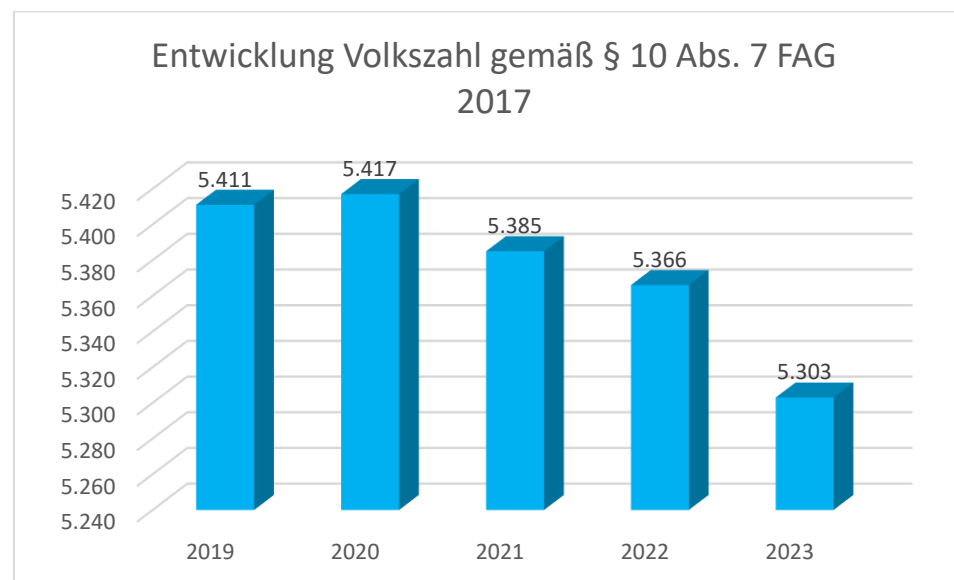
Ein positives Nettoergebnis bedeutet daher, dass die Erträge voraussichtlich ausreichend sein werden, die Aufwendungen für die kommunalen Leistungen (inklusive des Werteverzehrs des Anlagevermögens in Form der Abschreibungen) abzudecken.

Ein negatives Nettoergebnis heißt, dass dies nicht zur Gänze (in der Höhe des negativen Wertes) möglich ist.

Das „kumulierte Haushaltspotential (Eigenmittel) Endstand“ ist am Ende des Finanzjahres 2023 einer Abwicklungsrücklage – Rücklage ohne Zahlungsmittelreserve/Haushaltspotential – zuzuführen. Dies hat sowohl bei einem positiven als auch negativen Wert zu erfolgen.

Gemäß § 5 Abs. 8 der NÖ GHVO ist diese Abwicklungsrücklage (Haushaltspotentialrücklage) per 31. Dezember 2023 erstmalig auszuweisen und verändert im Rechnungsabschluss 2023 das Nettoergebnis.

Entwicklung der Volkszahl

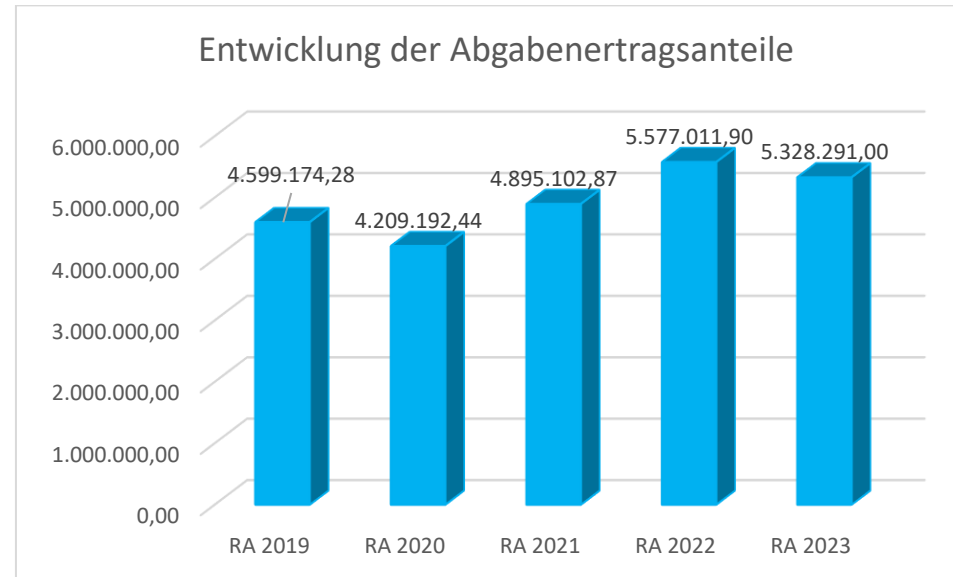


(gemäß § 10 Abs. 7 FAG 2017, BGBl. Nr. 116/2016 in der Fassung BGBl. I Nr. 106/2018)

Die Volkszahl gemäß § 10 Abs 7 FAG 2017 wird jährlich von der Bundesanstalt Statistik Austria zum Stichtag 31. Oktober festgestellt und wirkt mit dem Beginn des übernächsten Kalenderjahres. Sie dient für die Berechnung der Abgabenertragsanteile und darf nicht automatisch mit der Volkszahl für die Berechnung der Gemeinderatsmandate verwechselt werden.

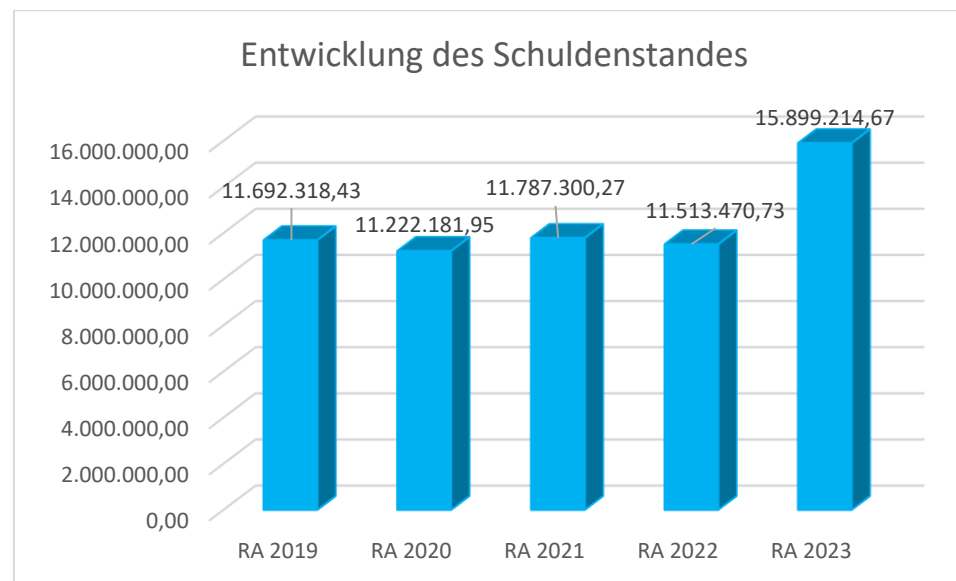
Eine Erhöhung bzw. Verminderung der Volkszahl (jährlich) ist ein wesentlicher Indikator für die Berechnung der Abgabenertragsanteile.

Entwicklung der Abgabenertragsanteile



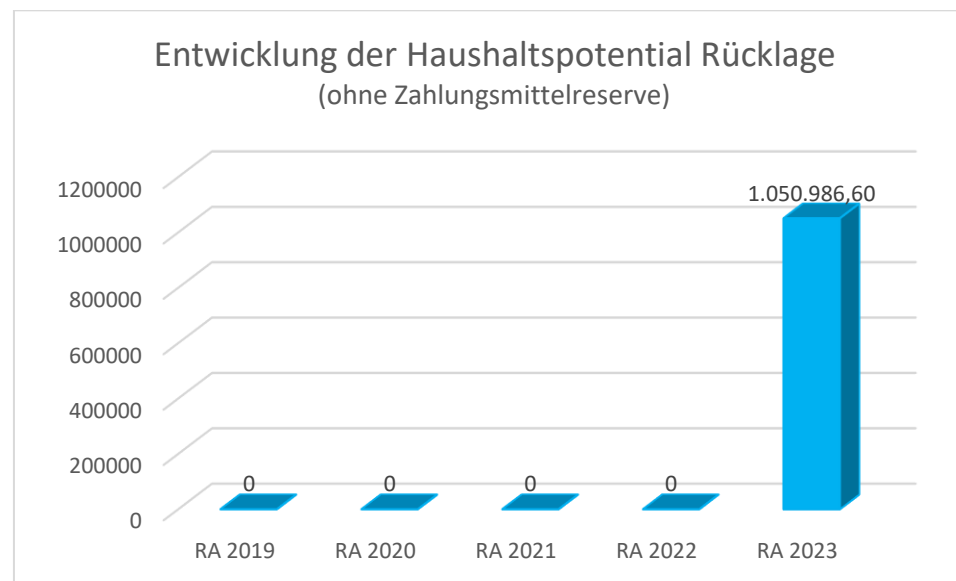
Die Gebietskörperschaften (Bund, Länder und Gemeinden) erhalten auf Basis des aktuellen Finanzausgleichs aus den gemeinschaftlichen Bundesabgaben (z. B. Umsatzsteuer, Körperschaftssteuer, Lohnsteuer, Versicherungssteuer, Mineralölsteuer, Normverbrauchsabgabe, Tabaksteuer udgl.) entsprechende Anteile. Im Bereich der Gemeinden spielen dabei die Volkszahl und der abgestufte Bevölkerungsschlüssel eine besondere Rolle. Die sogenannten „Abgabenertragsanteile“ bilden in den meisten Gemeinden die wichtigste Einnahmequelle.

Entwicklung des Schuldenstandes



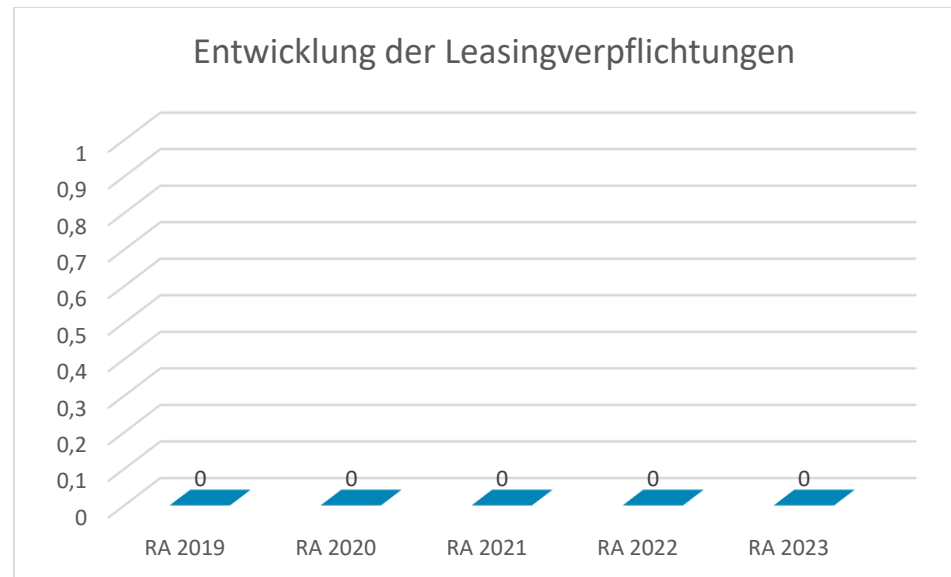
Die Entwicklung des Schuldenstandes zeigt auf, inwieweit der Schuldenstand über die Jahre erhöht oder reduziert wird.

Entwicklung der Rücklagen mit und ohne Zahlungsmittelreserve



Die Entwicklung der Rücklagen zeigt an, inwieweit Rücklagen vorhanden sind und ob Rücklagen aufgebaut bzw. aufgebraucht werden. Erstmalige Erfassung der Haushaltspotential Rücklage im Rechnungsabschluss 2023.

Entwicklung der Leasingverpflichtungen

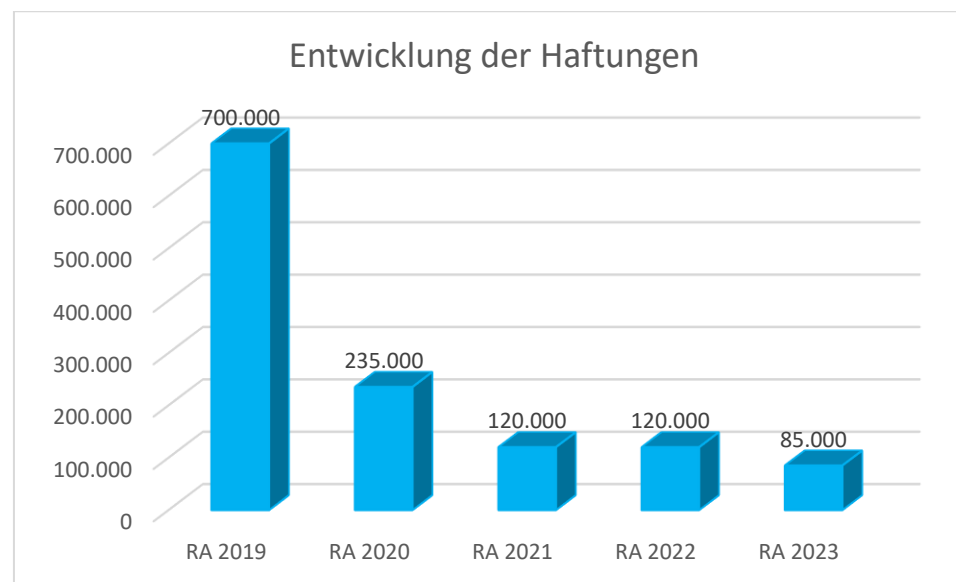


Bei den Leasingverpflichtungen handelt es sich nicht um Finanzschulden (z. B. Darlehen), sondern um Verwaltungsschulden. Unabhängig davon stellen Leasingverbindlichkeiten Leistungsverpflichtungen für die Gemeinden dar und sind daher bei einer allfälligen Finanzlagenberechnung entsprechend zu berücksichtigen.

Die Leasingverpflichtungen sind mit Beginn des Jahres 2020 in einer eigenen Anlage gemäß VRV 2015 festzuhalten.

Derzeit gibt es keine Leasingverpflichtungen der Stadtgemeinde Schrems.

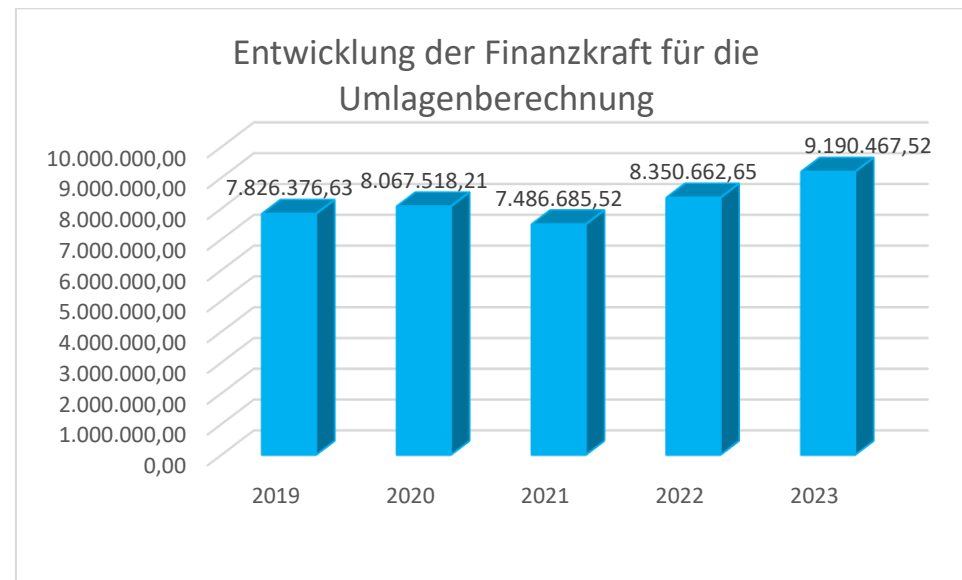
Entwicklung der Haftungen



Eine Gemeinde darf Bürgschaften und sonstige Haftungen nur übernehmen, wenn hierfür ein besonderes Interesse der Gemeinde gegeben ist, der Schuldner nachweist, dass eine ordnungsgemäße Verzinsung und Tilgung gesichert ist, die Haftungen befristet sind, der Betrag, für den gehaftet wird, ziffernmäßig bestimmt ist und die Gemeinde den daraus folgenden Zahlungsverpflichtungen nachkommen kann (vgl. § 78 Abs. 1 NÖ Gemeindeordnung 1973).

Die Stadtgemeinde Schrems hat eine Haftung für die Wohnpark Schrems Liegenschaftsverwertungs- GesmbH übernommen.

Entwicklung der Finanzkraft für die Umlagenberechnung



Die Finanzkraft einer Gemeinde wird aus den

- Erträgen der ausschließlichen Gemeindeabgaben ohne die Gebühren für die Benützung von Gemeindeeinrichtungen und -anlagen und ohne die Interessentenbeiträge von Grundstückseigentümern und Anrainern und
- Ertragsanteilen an den gemeinschaftlichen Bundesabgaben ohne Spielbankenabgabe ermittelt.

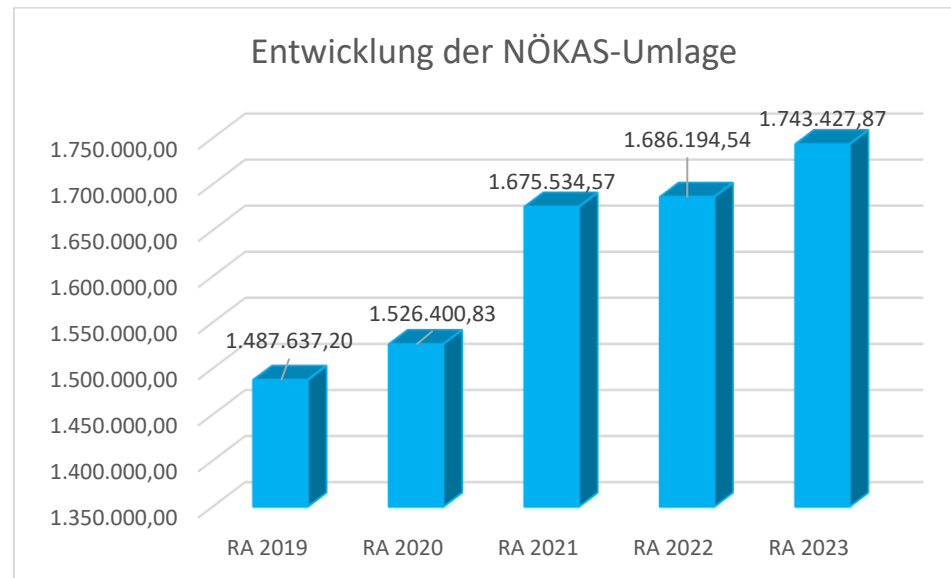
Basis für die Ermittlung der Finanzkraft sind die tatsächlichen Beträge aufgrund der Rechnungsabschlüsse.

Die Darstellung der Entwicklung der Finanzkraft für die Umlagenberechnung hat insbesondere auf die Beitragsleistung der Gemeinden zum NÖ Krankenanstaltensprengel (NÖKAS) und zur Sozialumlage Auswirkungen.

Eine Erhöhung oder Reduktion/ Verminderung der Finanzkraft wirkt sich unmittelbar auf die Beitragsleistung aus.

Je höher die Finanzkraft ist, desto besser ist eine Gemeinde mit Finanzmittel ausgestattet und kann damit den laufenden Betrieb sichern, aber auch Investitionen tätigen.

Entwicklung der NÖKAS-Umlage

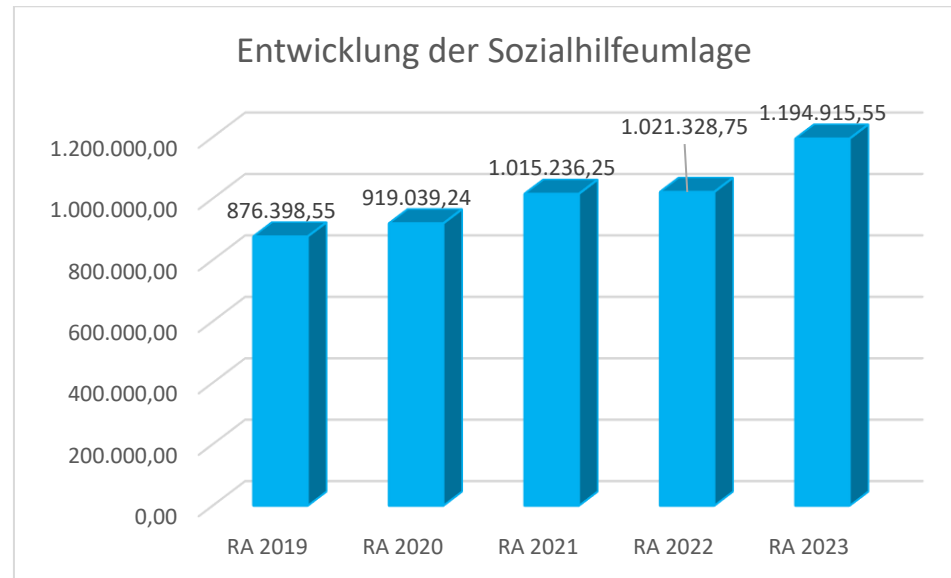


Das Landesgebiet ist Beitragsbezirk und Krankenanstaltensprengel für alle öffentlichen Krankenanstalten in Niederösterreich. Beitragsbezirk und Krankenanstaltensprengel sind ein Gemeindeverband. Dem Gemeindeverband gehören alle Gemeinden Niederösterreichs an. Der Gemeindeverband ist juristische Person, er hat seinen Sitz am Sitz der Landesregierung und trägt die Bezeichnung „NÖ Krankenanstaltensprengel“ (§61 ABS. 1 NÖ Krankenanstaltengesetz – NÖ KAG).

Die Gemeinden haben an den NÖ Krankenanstaltensprengel monatliche Beiträge zu leisten. Berechnungsgrundlage bilden dabei die Volkszahl und die Finanzkraft der Gemeinden. Steigerungen bei der Volkszahl und bei der Finanzkraft führen daher zu höheren Beitragsleistungen bei den Gemeinden.

Diese monatlichen Beiträge werden von den der Gemeinde gebührenden monatlichen Vorschüsse auf die Ertragsanteile an den gemeinschaftlichen Bundesabgaben einbehalten.

Entwicklung der Sozialhilfeumlage



Die Gemeinden haben jährlich einen Beitrag zu den vom Land zu tragenden Kosten der Sozialhilfe, die nicht durch Kostenbeitrags- und Ersatzleistungen oder durch sonstige Zwecke der Sozialhilfe bestimmte Zuschüsse gedeckt sind, in der Höhe von 50% an das Land zu entrichten (§ 44 NÖ Sozialhilfe-Ausführungsgesetz – NÖ SAG).

Die Leistungen für die Sozialhilfe-Umlage werden von der Landesregierung auf die einzelnen Gemeinden nach ihrer Finanzkraft (Finanzkraft für die Umlagenberechnung) aufgeteilt.

Diese monatlichen Beiträge werden von den der Gemeinde gebührenden monatlichen Vorschüsse auf die Ertragsanteile an den gemeinschaftlichen Bundesabgaben einbehalten.

Nachweis der liquiden Mittel (Kassenbestand)

Rechnungsabschluss 2023

Stadtgemeinde Schrems


Nachweis der liquiden Mittel (Kassenbestand)

ZW	Code	Konto	Bezeichnung	IBAN	Stand 31.12.2022	Einzahlungen 2023	Auszahlungen 2023	Stand 31.12.2023	Auszug Nr.	Datum
02	1151	200002	Barkasse		1.583,93	52.502,95	51.958,24	2.128,64		
			Bar		1.583,93	52.502,95	51.958,24	2.128,64		
04	1151	210004	Raiffeisenbank Oberes Waldviertel	AT44 3241 5000 0000 4200	1.028.540,52	17.423.517,74	16.562.689,58	1.889.368,68	239/001	29.12.2023
08	1151	210008	Raiffeisenbank KUNDEN	AT92 3241 5000 0000 0620	4.861,53	7.582.849,76	7.572.723,91	14.987,38	249/001	29.12.2023
09	1151	210009	Spendenkonto WSP	AT05 2027 2000 0089 1572	5.511,54	1.300,00	69,85	6.741,69	004/002	29.12.2023
			Bankkonto		1.038.913,59	25.007.667,50	24.135.483,34	1.911.097,75		
07	1151	906000	Verrechnung		0,00	11.539.014,14	11.539.014,14	0,00		
			Verrechnung		0,00	11.539.014,14	11.539.014,14	0,00		
			Gesamtsumme		1.040.497,52	36.599.184,59	35.726.455,72	1.913.226,39		

		Stand 31.12.2022	Stand 31.12.2023	Veränderung
1151	Kassa, Bankguthaben, Schecks	1.040.497,52	1.913.226,39	872.728,87
B.III	Gesamtsumme liquide Mittel	1.040.497,52	1.913.226,39	872.728,87

Der vorliegende Rechnungsabschluss enthält alle im Rechnungszeitraum erfolgten Gebarungen. Er stimmt mit den Belegen und Aufzeichnungen in den Rechnungsbüchern überein. Die ausgewiesenen buchmäßigen Bestände stimmen mit den tatsächlich vorhandenen Bargeldbeständen und Bankbeständen überein.

Der Bürgermeister



Peter Müller

Die Kassenverwalterin



Eva Hemmer

Der vorliegende Rechnungsabschluss wurde vom Prüfungsausschuss überprüft. Er ist sachlich und rechnerisch richtig.



Mitglieder des Prüfungsausschusses

Ergebnishaushalt Gesamt 1. Ebene (Anlage 1a)
- interne Vergütungen enthalten

MVAG	Mittelverwendungs- und aufbringungsgruppen (1. Ebene)	RA 2023	VA 2023	RA - VA
211	Erträge aus der operativen Verwaltungstätigkeit	15.344.457,59	14.422.700,00	921.757,59
212	Erträge aus Transfers	1.561.084,20	1.523.100,00	37.984,20
213	Finanzerträge	58,32	100,00	-41,68
21	Summe Erträge	16.905.600,11	15.945.900,00	959.700,11
221	Personalaufwand	4.127.505,51	4.145.100,00	-17.594,49
222	Sachaufwand (ohne Transferaufwand)	7.728.141,74	7.672.400,00	55.741,74
223	Transferaufwand (laufende Transfers und Kapitaltransfers)	5.447.709,81	5.294.300,00	153.409,81
224	Finanzaufwand	419.946,70	313.100,00	106.846,70
22	Summe Aufwendungen	17.723.303,76	17.424.900,00	298.403,76
SA0	Saldo (0) Nettoergebnis (21 - 22)	-817.703,65	-1.479.000,00	661.296,35
		0,00	0,00	0,00
230	Entnahmen von Haushaltsrücklagen	817.703,65	0,00	817.703,65
240	Zuweisung an Haushaltsrücklagen	1.050.986,60	0,00	1.050.986,60
23	Summe Haushaltsrücklagen	-233.282,95	0,00	-233.282,95
SA00	Nettoergebnis nach Zuweisung und Entnahmen von Haushaltsrücklagen (Saldo 0 +/- SU23)	-1.050.986,60	-1.479.000,00	428.013,40

Ergebnishaushalt Gesamt 1. und 2. Ebene (Anlage 1a)
- interne Vergütungen enthalten

MVAG	Mittelverwendungs- und aufbringungsgruppen (1. und 2. Ebene)	RA 2023	VA 2023	RA - VA
211	Erträge aus der operativen Verwaltungstätigkeit	15.344.457,59	14.422.700,00	921.757,59
2111	Erträge aus eigenen Abgaben	4.320.534,59	3.809.500,00	511.034,59
2112	Erträge aus Ertragsanteilen	5.328.291,00	5.473.000,00	-144.709,00
2113	Erträge aus Gebühren	2.309.177,12	2.397.200,00	-88.022,88
2114	Erträge aus Leistungen	2.509.187,60	1.961.100,00	548.087,60
2115	Erträge aus Besitz und wirtschaftlicher Tätigkeit	188.571,23	196.100,00	-7.528,77
2116	Erträge aus Veräußerung und sonstige Erträge	406.931,78	510.000,00	-103.068,22
2117	Nicht finanzierungswirksame operative Erträge	281.764,27	75.800,00	205.964,27
212	Erträge aus Transfers	1.561.084,20	1.523.100,00	37.984,20
2121	Transferertrag von Trägern des öffentlichen Rechts	1.161.201,68	1.134.600,00	26.601,68
2122	Transferertrag von Beteiligungen	0,00	0,00	0,00
2123	Transferertrag von Unternehmen (mit Finanzunternehmen)	0,00	0,00	0,00
2124	Transferertrag von Haushalten und Organisationen ohne Erwerbscharakter	17.634,95	18.500,00	-865,05
2125	Transferertrag vom Ausland	0,00	0,00	0,00
2126	Investitions- und Tilgungszuschüsse zwischen Unternehmungen und Betrieben der Gebietskörperschaft und der Gebietskörperschaft	0,00	0,00	0,00
2127	Nicht finanzierungswirksamer Transferertrag	382.247,57	370.000,00	12.247,57
213	Finanzerträge	58,32	100,00	-41,68
2131	Erträge aus Zinsen	58,32	100,00	-41,68
2132	Erträge aus Zinsen aus derivativen Finanzinstrumenten ohne Grundgeschäft	0,00	0,00	0,00
2133	Erträge aus Gewinnentnahmen von marktbestimmten Betrieben	0,00	0,00	0,00
2134	Sonstige Finanzerträge	0,00	0,00	0,00
2135	Erträge aus Dividenden/Gewinnausschüttungen	0,00	0,00	0,00
2136	Sonstige nicht finanzierungswirksame Finanzerträge	0,00	0,00	0,00
21	Summe Erträge	16.905.600,11	15.945.900,00	959.700,11
221	Personalaufwand	4.127.505,51	4.145.100,00	-17.594,49
2211	Personalaufwand (Bezüge, Nebengeb., Mehrleistungen)	3.297.694,18	3.194.000,00	103.694,18
2212	Gesetzlicher und freiwilliger Sozialaufwand	823.294,26	842.500,00	-19.205,74
2213	Sonstiger Personalaufwand	0,00	200,00	-200,00
2214	Nicht finanzierungswirksamer Personalaufwand	6.517,07	108.400,00	-101.882,93
222	Sachaufwand (ohne Transferaufwand)	7.728.141,74	7.672.400,00	55.741,74
2221	Gebrauchs- und Verbrauchsgüter, Handelswaren	994.027,15	830.400,00	163.627,15
2222	Verwaltungs- und Betriebsaufwand	936.594,73	1.300.400,00	-363.805,27
2223	Leasing- und Mietaufwand	74.050,48	69.900,00	4.150,48
2224	Instandhaltung	1.173.789,11	1.354.200,00	-180.410,89
2225	Sonstiger Sachaufwand	2.466.699,08	2.099.500,00	367.199,08
2226	Nicht finanzierungswirksamer Sachaufwand	2.082.981,19	2.018.000,00	64.981,19

MVAG	Mittelverwendungs- und aufbringungsgruppen (1. und 2. Ebene)	RA 2023	VA 2023	RA - VA
223	Transferaufwand (laufende Transfers und Kapitaltransfers)	5.447.709,81	5.294.300,00	153.409,81
2231	Transferaufwand an Träger des öffentlichen Rechts	4.164.152,27	4.064.000,00	100.152,27
2232	Transferaufwand an Beteiligungen	0,00	0,00	0,00
2233	Transferaufwand an Unternehmen (mit Finanzunternehmen)	918.659,65	840.400,00	78.259,65
2234	Transferaufwand an Haushalte und Organisationen ohne Erwerbscharakter	364.897,89	389.900,00	-25.002,11
2235	Transferaufwand an das Ausland	0,00	0,00	0,00
2236	Investitions- und Tilgungszuschüsse zwischen Unternehmungen und Betrieben der Gebietskörperschaft und der Gebietskörperschaft	0,00	0,00	0,00
2237	Nicht finanzierungswirksamer Transferaufwand	0,00	0,00	0,00
224	Finanzaufwand	419.946,70	313.100,00	106.846,70
2241	Zinsen aus Finanzschulden, Finanzierungsleasing, Forderungskauf und derivativen Finanzinstrumenten mit Grundgeschäft	410.823,92	298.100,00	112.723,92
2242	Zinsen und sonstige Aufwendungen aus derivativen Finanzinstrumenten ohne Grundgeschäft	0,00	0,00	0,00
2243	Gewinnentnahmen von Unternehmungen und marktbestimmten Betrieben der Gebietskörperschaft (innerhalb der Gebietskörperschaft)	0,00	0,00	0,00
2244	Sonstiger Finanzaufwand	9.122,78	15.000,00	-5.877,22
2245	Nicht finanzierungswirksamer Finanzaufwand	0,00	0,00	0,00
22	Summe Aufwendungen	17.723.303,76	17.424.900,00	298.403,76
SA0	Saldo (0) Nettoergebnis (21 - 22)	-817.703,65	-1.479.000,00	661.296,35
230	Entnahmen von Haushaltsrücklagen	817.703,65	0,00	817.703,65
2301	Entnahmen von Haushaltsrücklagen	817.703,65	0,00	817.703,65
240	Zuweisung an Haushaltsrücklagen	1.050.986,60	0,00	1.050.986,60
2401	Zuweisung an Haushaltsrücklagen	1.050.986,60	0,00	1.050.986,60
23	Summe Haushaltsrücklagen	-233.282,95	0,00	-233.282,95
SA00	Nettoergebnis nach Zuweisung und Entnahmen von Haushaltsrücklagen (Saldo 0 +/- SU23)	-1.050.986,60	-1.479.000,00	428.013,40

Ergebnishaushalt Bereichsbudget 1. und 2. Ebene (Anlage 1a)

Vertretungskörper und allgemeine Verwaltung (Gruppe 0)

MVAG	Mittelverwendungs- und aufbringungsgruppen (1. und 2. Ebene)	RA 2023	VA 2023	RA - VA
211	Erträge aus der operativen Verwaltungstätigkeit	162.057,37	116.200,00	45.857,37
2111	Erträge aus eigenen Abgaben	0,00	0,00	0,00
2112	Erträge aus Ertragsanteilen	0,00	0,00	0,00
2113	Erträge aus Gebühren	0,00	0,00	0,00
2114	Erträge aus Leistungen	21.472,74	10.500,00	10.972,74
2115	Erträge aus Besitz und wirtschaftlicher Tätigkeit	0,00	0,00	0,00
2116	Erträge aus Veräußerung und sonstige Erträge	104.493,99	105.700,00	-1.206,01
2117	Nicht finanzierungswirksame operative Erträge	36.090,64	0,00	36.090,64
212	Erträge aus Transfers	33.355,37	27.300,00	6.055,37
2121	Transferertrag von Trägern des öffentlichen Rechts	20.502,15	15.000,00	5.502,15
2122	Transferertrag von Beteiligungen	0,00	0,00	0,00
2123	Transferertrag von Unternehmen (mit Finanzunternehmen)	0,00	0,00	0,00
2124	Transferertrag von Haushalten und Organisationen ohne Erwerbscharakter	9.038,55	8.500,00	538,55
2125	Transferertrag vom Ausland	0,00	0,00	0,00
2126	Investitions- und Tilgungszuschüsse zwischen Unternehmungen und Betrieben der Gebietskörperschaft und der Gebietskörperschaft	0,00	0,00	0,00
2127	Nicht finanzierungswirksamer Transferertrag	3.814,67	3.800,00	14,67
213	Finanzerträge	0,00	0,00	0,00
2131	Erträge aus Zinsen	0,00	0,00	0,00
2132	Erträge aus Zinsen aus derivativen Finanzinstrumenten ohne Grundgeschäft	0,00	0,00	0,00
2133	Erträge aus Gewinnentnahmen von marktbestimmten Betrieben	0,00	0,00	0,00
2134	Sonstige Finanzerträge	0,00	0,00	0,00
2135	Erträge aus Dividenden/Gewinnausschüttungen	0,00	0,00	0,00
2136	Sonstige nicht finanzierungswirksame Finanzerträge	0,00	0,00	0,00
21	Summe Erträge	195.412,74	143.500,00	51.912,74
221	Personalaufwand	656.614,94	649.200,00	7.414,94
2211	Personalaufwand (Bezüge, Nebengeb., Mehrleistungen)	526.964,20	499.500,00	27.464,20
2212	Gesetzlicher und freiwilliger Sozialaufwand	129.119,09	124.000,00	5.119,09
2213	Sonstiger Personalaufwand	0,00	0,00	0,00
2214	Nicht finanzierungswirksamer Personalaufwand	531,65	25.700,00	-25.168,35
222	Sachaufwand (ohne Transferaufwand)	701.437,24	749.200,00	-47.762,76
2221	Gebrauchs- und Verbrauchsgüter, Handelswaren	21.746,26	28.500,00	-6.753,74
2222	Verwaltungs- und Betriebsaufwand	88.244,38	132.600,00	-44.355,62
2223	Leasing- und Mietaufwand	31.794,08	30.000,00	1.794,08
2224	Instandhaltung	3.686,53	5.500,00	-1.813,47
2225	Sonstiger Sachaufwand	479.158,92	478.500,00	658,92
2226	Nicht finanzierungswirksamer Sachaufwand	76.807,07	74.100,00	2.707,07

Vertretungskörper und allgemeine Verwaltung (Gruppe 0)

MVAG	Mittelverwendungs- und aufbringungsgruppen (1. und 2. Ebene)	RA 2023	VA 2023	RA - VA
223	Transferaufwand (laufende Transfers und Kapitaltransfers)	359.683,15	411.300,00	-51.616,85
2231	Transferaufwand an Träger des öffentlichen Rechts	255.770,34	287.200,00	-31.429,66
2232	Transferaufwand an Beteiligungen	0,00	0,00	0,00
2233	Transferaufwand an Unternehmen (mit Finanzunternehmen)	7.083,60	6.200,00	883,60
2234	Transferaufwand an Haushalte und Organisationen ohne Erwerbscharakter	96.829,21	117.900,00	-21.070,79
2235	Transferaufwand an das Ausland	0,00	0,00	0,00
2236	Investitions- und Tilgungszuschüsse zwischen Unternehmungen und Betrieben der Gebietskörperschaft und der Gebietskörperschaft	0,00	0,00	0,00
2237	Nicht finanzierungswirksamer Transferaufwand	0,00	0,00	0,00
224	Finanzaufwand	54.252,77	65.100,00	-10.847,23
2241	Zinsen aus Finanzschulden, Finanzierungsleasing, Forderungskauf und derivativen Finanzinstrumenten mit Grundgeschäft	54.252,77	65.100,00	-10.847,23
2242	Zinsen und sonstige Aufwendungen aus derivativen Finanzinstrumenten ohne Grundgeschäft	0,00	0,00	0,00
2243	Gewinnentnahmen von Unternehmungen und marktbestimmten Betrieben der Gebietskörperschaft (innerhalb der Gebietskörperschaft)	0,00	0,00	0,00
2244	Sonstiger Finanzaufwand	0,00	0,00	0,00
2245	Nicht finanzierungswirksamer Finanzaufwand	0,00	0,00	0,00
22	Summe Aufwendungen	1.771.988,10	1.874.800,00	-102.811,90
SA0	Saldo (0) Nettoergebnis (21 - 22)	-1.576.575,36	-1.731.300,00	154.724,64
230	Entnahmen von Haushaltsrücklagen	0,00	0,00	0,00
2301	Entnahmen von Haushaltsrücklagen	0,00	0,00	0,00
240	Zuweisung an Haushaltsrücklagen	0,00	0,00	0,00
2401	Zuweisung an Haushaltsrücklagen	0,00	0,00	0,00
23	Summe Haushaltsrücklagen	0,00	0,00	0,00
SA00	Nettoergebnis nach Zuweisung und Entnahmen von Haushaltsrücklagen (Saldo 0 +/- SU23)	-1.576.575,36	-1.731.300,00	154.724,64

Öffentliche Ordnung und Sicherheit (Gruppe 1)

MVAG	Mittelverwendungs- und aufbringungsgruppen (1. und 2. Ebene)	RA 2023	VA 2023	RA - VA
211	Erträge aus der operativen Verwaltungstätigkeit	32.906,28	15.000,00	17.906,28
2111	Erträge aus eigenen Abgaben	0,00	0,00	0,00
2112	Erträge aus Ertragsanteilen	0,00	0,00	0,00
2113	Erträge aus Gebühren	0,00	0,00	0,00
2114	Erträge aus Leistungen	18.395,15	15.000,00	3.395,15
2115	Erträge aus Besitz und wirtschaftlicher Tätigkeit	0,00	0,00	0,00
2116	Erträge aus Veräußerung und sonstige Erträge	0,00	0,00	0,00
2117	Nicht finanzierungswirksame operative Erträge	14.511,13	0,00	14.511,13
212	Erträge aus Transfers	3.628,87	1.600,00	2.028,87
2121	Transferertrag von Trägern des öffentlichen Rechts	0,00	0,00	0,00
2122	Transferertrag von Beteiligungen	0,00	0,00	0,00
2123	Transferertrag von Unternehmen (mit Finanzunternehmen)	0,00	0,00	0,00
2124	Transferertrag von Haushalten und Organisationen ohne Erwerbscharakter	0,00	0,00	0,00
2125	Transferertrag vom Ausland	0,00	0,00	0,00
2126	Investitions- und Tilgungszuschüsse zwischen Unternehmungen und Betrieben der Gebietskörperschaft und der Gebietskörperschaft	0,00	0,00	0,00
2127	Nicht finanzierungswirksamer Transferertrag	3.628,87	1.600,00	2.028,87
213	Finanzerträge	0,00	0,00	0,00
2131	Erträge aus Zinsen	0,00	0,00	0,00
2132	Erträge aus Zinsen aus derivativen Finanzinstrumenten ohne Grundgeschäft	0,00	0,00	0,00
2133	Erträge aus Gewinnentnahmen von marktbestimmten Betrieben	0,00	0,00	0,00
2134	Sonstige Finanzerträge	0,00	0,00	0,00
2135	Erträge aus Dividenden/Gewinnausschüttungen	0,00	0,00	0,00
2136	Sonstige nicht finanzierungswirksame Finanzerträge	0,00	0,00	0,00
21	Summe Erträge	36.535,15	16.600,00	19.935,15
221	Personalaufwand	209.692,66	212.900,00	-3.207,34
2211	Personalaufwand (Bezüge, Nebengeb., Mehrleistungen)	166.749,55	164.000,00	2.749,55
2212	Gesetzlicher und freiwilliger Sozialaufwand	42.943,11	42.500,00	443,11
2213	Sonstiger Personalaufwand	0,00	0,00	0,00
2214	Nicht finanzierungswirksamer Personalaufwand	0,00	6.400,00	-6.400,00
222	Sachaufwand (ohne Transferaufwand)	161.714,46	197.100,00	-35.385,54
2221	Gebrauchs- und Verbrauchsgüter, Handelswaren	7.603,50	10.400,00	-2.796,50
2222	Verwaltungs- und Betriebsaufwand	94.417,73	125.100,00	-30.682,27
2223	Leasing- und Mietaufwand	1.440,00	1.400,00	40,00
2224	Instandhaltung	2.411,88	7.000,00	-4.588,12
2225	Sonstiger Sachaufwand	13.031,81	16.500,00	-3.468,19
2226	Nicht finanzierungswirksamer Sachaufwand	42.809,54	36.700,00	6.109,54

Öffentliche Ordnung und Sicherheit (Gruppe 1)

MVAG	Mittelverwendungs- und aufbringungsgruppen (1. und 2. Ebene)	RA 2023	VA 2023	RA - VA
223	Transferaufwand (laufende Transfers und Kapitaltransfers)	36.969,20	45.000,00	-8.030,80
2231	Transferaufwand an Träger des öffentlichen Rechts	36.969,20	45.000,00	-8.030,80
2232	Transferaufwand an Beteiligungen	0,00	0,00	0,00
2233	Transferaufwand an Unternehmen (mit Finanzunternehmen)	0,00	0,00	0,00
2234	Transferaufwand an Haushalte und Organisationen ohne Erwerbscharakter	0,00	0,00	0,00
2235	Transferaufwand an das Ausland	0,00	0,00	0,00
2236	Investitions- und Tilgungszuschüsse zwischen Unternehmungen und Betrieben der Gebietskörperschaft und der Gebietskörperschaft	0,00	0,00	0,00
2237	Nicht finanzierungswirksamer Transferaufwand	0,00	0,00	0,00
224	Finanzaufwand	6.513,87	5.300,00	1.213,87
2241	Zinsen aus Finanzschulden, Finanzierungsleasing, Forderungskauf und derivativen Finanzinstrumenten mit Grundgeschäft	6.513,87	5.300,00	1.213,87
2242	Zinsen und sonstige Aufwendungen aus derivativen Finanzinstrumenten ohne Grundgeschäft	0,00	0,00	0,00
2243	Gewinnentnahmen von Unternehmungen und marktbestimmten Betrieben der Gebietskörperschaft (innerhalb der Gebietskörperschaft)	0,00	0,00	0,00
2244	Sonstiger Finanzaufwand	0,00	0,00	0,00
2245	Nicht finanzierungswirksamer Finanzaufwand	0,00	0,00	0,00
22	Summe Aufwendungen	414.890,19	460.300,00	-45.409,81
SA0	Saldo (0) Nettoergebnis (21 - 22)	-378.355,04	-443.700,00	65.344,96
230	Entnahmen von Haushaltsrücklagen	0,00	0,00	0,00
2301	Entnahmen von Haushaltsrücklagen	0,00	0,00	0,00
240	Zuweisung an Haushaltsrücklagen	0,00	0,00	0,00
2401	Zuweisung an Haushaltsrücklagen	0,00	0,00	0,00
23	Summe Haushaltsrücklagen	0,00	0,00	0,00
SA00	Nettoergebnis nach Zuweisung und Entnahmen von Haushaltsrücklagen (Saldo 0 +/- SU23)	-378.355,04	-443.700,00	65.344,96

Unterricht, Erziehung, Sport und Wissenschaft (Gruppe 2)

MVAG	Mittelverwendungs- und aufbringungsgruppen (1. und 2. Ebene)	RA 2023	VA 2023	RA - VA
211	Erträge aus der operativen Verwaltungstätigkeit	969.650,71	843.100,00	126.550,71
2111	Erträge aus eigenen Abgaben	0,00	0,00	0,00
2112	Erträge aus Ertragsanteilen	0,00	0,00	0,00
2113	Erträge aus Gebühren	0,00	0,00	0,00
2114	Erträge aus Leistungen	888.342,90	834.100,00	54.242,90
2115	Erträge aus Besitz und wirtschaftlicher Tätigkeit	0,00	0,00	0,00
2116	Erträge aus Veräußerung und sonstige Erträge	4.488,71	3.800,00	688,71
2117	Nicht finanzierungswirksame operative Erträge	76.819,10	5.200,00	71.619,10
212	Erträge aus Transfers	86.952,75	410.700,00	-323.747,25
2121	Transferertrag von Trägern des öffentlichen Rechts	69.284,75	393.000,00	-323.715,25
2122	Transferertrag von Beteiligungen	0,00	0,00	0,00
2123	Transferertrag von Unternehmen (mit Finanzunternehmen)	0,00	0,00	0,00
2124	Transferertrag von Haushalten und Organisationen ohne Erwerbscharakter	0,00	0,00	0,00
2125	Transferertrag vom Ausland	0,00	0,00	0,00
2126	Investitions- und Tilgungszuschüsse zwischen Unternehmungen und Betrieben der Gebietskörperschaft und der Gebietskörperschaft	0,00	0,00	0,00
2127	Nicht finanzierungswirksamer Transferertrag	17.668,00	17.700,00	-32,00
213	Finanzerträge	0,00	0,00	0,00
2131	Erträge aus Zinsen	0,00	0,00	0,00
2132	Erträge aus Zinsen aus derivativen Finanzinstrumenten ohne Grundgeschäft	0,00	0,00	0,00
2133	Erträge aus Gewinnentnahmen von marktbestimmten Betrieben	0,00	0,00	0,00
2134	Sonstige Finanzerträge	0,00	0,00	0,00
2135	Erträge aus Dividenden/Gewinnausschüttungen	0,00	0,00	0,00
2136	Sonstige nicht finanzierungswirksame Finanzerträge	0,00	0,00	0,00
21	Summe Erträge	1.056.603,46	1.253.800,00	-197.196,54
221	Personalaufwand	1.286.429,83	1.229.500,00	56.929,83
2211	Personalaufwand (Bezüge, Nebengeb., Mehrleistungen)	1.018.391,84	953.600,00	64.791,84
2212	Gesetzlicher und freiwilliger Sozialaufwand	263.740,53	245.300,00	18.440,53
2213	Sonstiger Personalaufwand	0,00	200,00	-200,00
2214	Nicht finanzierungswirksamer Personalaufwand	4.297,46	30.400,00	-26.102,54
222	Sachaufwand (ohne Transferaufwand)	1.083.874,19	1.007.300,00	76.574,19
2221	Gebrauchs- und Verbrauchsgüter, Handelswaren	400.157,59	309.200,00	90.957,59
2222	Verwaltungs- und Betriebsaufwand	323.599,86	397.700,00	-74.100,14
2223	Leasing- und Mietaufwand	35,00	0,00	35,00
2224	Instandhaltung	75.940,42	51.000,00	24.940,42
2225	Sonstiger Sachaufwand	160.110,24	126.800,00	33.310,24
2226	Nicht finanzierungswirksamer Sachaufwand	124.031,08	122.600,00	1.431,08

Unterricht, Erziehung, Sport und Wissenschaft (Gruppe 2)

MVAG	Mittelverwendungs- und aufbringungsgruppen (1. und 2. Ebene)	RA 2023	VA 2023	RA - VA
223	Transferaufwand (laufende Transfers und Kapitaltransfers)	607.608,64	678.700,00	-71.091,36
2231	Transferaufwand an Träger des öffentlichen Rechts	580.444,32	624.400,00	-43.955,68
2232	Transferaufwand an Beteiligungen	0,00	0,00	0,00
2233	Transferaufwand an Unternehmen (mit Finanzunternehmen)	0,00	0,00	0,00
2234	Transferaufwand an Haushalte und Organisationen ohne Erwerbscharakter	27.164,32	54.300,00	-27.135,68
2235	Transferaufwand an das Ausland	0,00	0,00	0,00
2236	Investitions- und Tilgungszuschüsse zwischen Unternehmungen und Betrieben der Gebietskörperschaft und der Gebietskörperschaft	0,00	0,00	0,00
2237	Nicht finanzierungswirksamer Transferaufwand	0,00	0,00	0,00
224	Finanzaufwand	90.690,33	84.600,00	6.090,33
2241	Zinsen aus Finanzschulden, Finanzierungsleasing, Forderungskauf und derivativen Finanzinstrumenten mit Grundgeschäft	90.690,33	84.600,00	6.090,33
2242	Zinsen und sonstige Aufwendungen aus derivativen Finanzinstrumenten ohne Grundgeschäft	0,00	0,00	0,00
2243	Gewinnentnahmen von Unternehmungen und marktbestimmten Betrieben der Gebietskörperschaft (innerhalb der Gebietskörperschaft)	0,00	0,00	0,00
2244	Sonstiger Finanzaufwand	0,00	0,00	0,00
2245	Nicht finanzierungswirksamer Finanzaufwand	0,00	0,00	0,00
22	Summe Aufwendungen	3.068.602,99	3.000.100,00	68.502,99
SA0	Saldo (0) Nettoergebnis (21 - 22)	-2.011.999,53	-1.746.300,00	-265.699,53
230	Entnahmen von Haushaltsrücklagen	0,00	0,00	0,00
2301	Entnahmen von Haushaltsrücklagen	0,00	0,00	0,00
240	Zuweisung an Haushaltsrücklagen	0,00	0,00	0,00
2401	Zuweisung an Haushaltsrücklagen	0,00	0,00	0,00
23	Summe Haushaltsrücklagen	0,00	0,00	0,00
SA00	Nettoergebnis nach Zuweisung und Entnahmen von Haushaltsrücklagen (Saldo 0 +/- SU23)	-2.011.999,53	-1.746.300,00	-265.699,53

Kunst, Kultur und Kultus (Gruppe 3)

MVAG	Mittelverwendungs- und aufbringungsgruppen (1. und 2. Ebene)	RA 2023	VA 2023	RA - VA
211	Erträge aus der operativen Verwaltungstätigkeit	20.539,20	28.500,00	-7.960,80
2111	Erträge aus eigenen Abgaben	0,00	0,00	0,00
2112	Erträge aus Ertragsanteilen	0,00	0,00	0,00
2113	Erträge aus Gebühren	0,00	0,00	0,00
2114	Erträge aus Leistungen	20.276,00	28.000,00	-7.724,00
2115	Erträge aus Besitz und wirtschaftlicher Tätigkeit	0,00	0,00	0,00
2116	Erträge aus Veräußerung und sonstige Erträge	263,20	500,00	-236,80
2117	Nicht finanzierungswirksame operative Erträge	0,00	0,00	0,00
212	Erträge aus Transfers	1.900,00	2.100,00	-200,00
2121	Transferertrag von Trägern des öffentlichen Rechts	1.900,00	2.100,00	-200,00
2122	Transferertrag von Beteiligungen	0,00	0,00	0,00
2123	Transferertrag von Unternehmen (mit Finanzunternehmen)	0,00	0,00	0,00
2124	Transferertrag von Haushalten und Organisationen ohne Erwerbscharakter	0,00	0,00	0,00
2125	Transferertrag vom Ausland	0,00	0,00	0,00
2126	Investitions- und Tilgungszuschüsse zwischen Unternehmungen und Betrieben der Gebietskörperschaft und der Gebietskörperschaft	0,00	0,00	0,00
2127	Nicht finanzierungswirksamer Transferertrag	0,00	0,00	0,00
213	Finanzerträge	0,00	0,00	0,00
2131	Erträge aus Zinsen	0,00	0,00	0,00
2132	Erträge aus Zinsen aus derivativen Finanzinstrumenten ohne Grundgeschäft	0,00	0,00	0,00
2133	Erträge aus Gewinnentnahmen von marktbestimmten Betrieben	0,00	0,00	0,00
2134	Sonstige Finanzerträge	0,00	0,00	0,00
2135	Erträge aus Dividenden/Gewinnausschüttungen	0,00	0,00	0,00
2136	Sonstige nicht finanzierungswirksame Finanzerträge	0,00	0,00	0,00
21	Summe Erträge	22.439,20	30.600,00	-8.160,80
221	Personalaufwand	0,00	0,00	0,00
2211	Personalaufwand (Bezüge, Nebengeb., Mehrleistungen)	0,00	0,00	0,00
2212	Gesetzlicher und freiwilliger Sozialaufwand	0,00	0,00	0,00
2213	Sonstiger Personalaufwand	0,00	0,00	0,00
2214	Nicht finanzierungswirksamer Personalaufwand	0,00	0,00	0,00
222	Sachaufwand (ohne Transferaufwand)	188.201,06	175.400,00	12.801,06
2221	Gebrauchs- und Verbrauchsgüter, Handelswaren	24.732,27	25.600,00	-867,73
2222	Verwaltungs- und Betriebsaufwand	24.372,36	27.500,00	-3.127,64
2223	Leasing- und Mietaufwand	0,00	1.000,00	-1.000,00
2224	Instandhaltung	25.962,97	39.000,00	-13.037,03
2225	Sonstiger Sachaufwand	112.484,12	82.000,00	30.484,12
2226	Nicht finanzierungswirksamer Sachaufwand	649,34	300,00	349,34

Kunst, Kultur und Kultus (Gruppe 3)

MVAG	Mittelverwendungs- und aufbringungsgruppen (1. und 2. Ebene)	RA 2023	VA 2023	RA - VA
223	Transferaufwand (laufende Transfers und Kapitaltransfers)	100.749,64	104.300,00	-3.550,36
2231	Transferaufwand an Träger des öffentlichen Rechts	65.870,64	68.200,00	-2.329,36
2232	Transferaufwand an Beteiligungen	0,00	0,00	0,00
2233	Transferaufwand an Unternehmen (mit Finanzunternehmen)	0,00	0,00	0,00
2234	Transferaufwand an Haushalte und Organisationen ohne Erwerbscharakter	34.879,00	36.100,00	-1.221,00
2235	Transferaufwand an das Ausland	0,00	0,00	0,00
2236	Investitions- und Tilgungszuschüsse zwischen Unternehmungen und Betrieben der Gebietskörperschaft und der Gebietskörperschaft	0,00	0,00	0,00
2237	Nicht finanzierungswirksamer Transferaufwand	0,00	0,00	0,00
224	Finanzaufwand	0,00	0,00	0,00
2241	Zinsen aus Finanzschulden, Finanzierungsleasing, Forderungskauf und derivativen Finanzinstrumenten mit Grundgeschäft	0,00	0,00	0,00
2242	Zinsen und sonstige Aufwendungen aus derivativen Finanzinstrumenten ohne Grundgeschäft	0,00	0,00	0,00
2243	Gewinnentnahmen von Unternehmungen und marktbestimmten Betrieben der Gebietskörperschaft (innerhalb der Gebietskörperschaft)	0,00	0,00	0,00
2244	Sonstiger Finanzaufwand	0,00	0,00	0,00
2245	Nicht finanzierungswirksamer Finanzaufwand	0,00	0,00	0,00
22	Summe Aufwendungen	288.950,70	279.700,00	9.250,70
SA0	Saldo (0) Nettoergebnis (21 - 22)	-266.511,50	-249.100,00	-17.411,50
230	Entnahmen von Haushaltsrücklagen	0,00	0,00	0,00
2301	Entnahmen von Haushaltsrücklagen	0,00	0,00	0,00
240	Zuweisung an Haushaltsrücklagen	0,00	0,00	0,00
2401	Zuweisung an Haushaltsrücklagen	0,00	0,00	0,00
23	Summe Haushaltsrücklagen	0,00	0,00	0,00
SA00	Nettoergebnis nach Zuweisung und Entnahmen von Haushaltsrücklagen (Saldo 0 +/- SU23)	-266.511,50	-249.100,00	-17.411,50

Soziale Wohlfahrt und Wohnbauförderung (Gruppe 4)

MVAG	Mittelverwendungs- und aufbringungsgruppen (1. und 2. Ebene)	RA 2023	VA 2023	RA - VA
211	Erträge aus der operativen Verwaltungstätigkeit	322.089,70	205.200,00	116.889,70
2111	Erträge aus eigenen Abgaben	0,00	0,00	0,00
2112	Erträge aus Ertragsanteilen	0,00	0,00	0,00
2113	Erträge aus Gebühren	0,00	0,00	0,00
2114	Erträge aus Leistungen	321.865,43	205.000,00	116.865,43
2115	Erträge aus Besitz und wirtschaftlicher Tätigkeit	0,00	0,00	0,00
2116	Erträge aus Veräußerung und sonstige Erträge	0,00	200,00	-200,00
2117	Nicht finanzierungswirksame operative Erträge	224,27	0,00	224,27
212	Erträge aus Transfers	22.526,40	20.800,00	1.726,40
2121	Transferertrag von Trägern des öffentlichen Rechts	21.776,40	20.000,00	1.776,40
2122	Transferertrag von Beteiligungen	0,00	0,00	0,00
2123	Transferertrag von Unternehmen (mit Finanzunternehmen)	0,00	0,00	0,00
2124	Transferertrag von Haushalten und Organisationen ohne Erwerbscharakter	0,00	0,00	0,00
2125	Transferertrag vom Ausland	0,00	0,00	0,00
2126	Investitions- und Tilgungszuschüsse zwischen Unternehmungen und Betrieben der Gebietskörperschaft und der Gebietskörperschaft	0,00	0,00	0,00
2127	Nicht finanzierungswirksamer Transferertrag	750,00	800,00	-50,00
213	Finanzerträge	0,00	0,00	0,00
2131	Erträge aus Zinsen	0,00	0,00	0,00
2132	Erträge aus Zinsen aus derivativen Finanzinstrumenten ohne Grundgeschäft	0,00	0,00	0,00
2133	Erträge aus Gewinnentnahmen von marktbestimmten Betrieben	0,00	0,00	0,00
2134	Sonstige Finanzerträge	0,00	0,00	0,00
2135	Erträge aus Dividenden/Gewinnausschüttungen	0,00	0,00	0,00
2136	Sonstige nicht finanzierungswirksame Finanzerträge	0,00	0,00	0,00
21	Summe Erträge	344.616,10	226.000,00	118.616,10
221	Personalaufwand	105.252,44	119.500,00	-14.247,56
2211	Personalaufwand (Bezüge, Nebengeb., Mehrleistungen)	84.735,75	95.700,00	-10.964,25
2212	Gesetzlicher und freiwilliger Sozialaufwand	20.516,69	23.500,00	-2.983,31
2213	Sonstiger Personalaufwand	0,00	0,00	0,00
2214	Nicht finanzierungswirksamer Personalaufwand	0,00	300,00	-300,00
222	Sachaufwand (ohne Transferaufwand)	224.401,34	195.200,00	29.201,34
2221	Gebrauchs- und Verbrauchsgüter, Handelswaren	210.688,04	183.500,00	27.188,04
2222	Verwaltungs- und Betriebsaufwand	4.992,34	5.100,00	-107,66
2223	Leasing- und Mietaufwand	0,00	0,00	0,00
2224	Instandhaltung	1.515,07	2.000,00	-484,93
2225	Sonstiger Sachaufwand	296,40	400,00	-103,60
2226	Nicht finanzierungswirksamer Sachaufwand	6.909,49	4.200,00	2.709,49

Soziale Wohlfahrt und Wohnbauförderung (Gruppe 4)

MVAG	Mittelverwendungs- und aufbringungsgruppen (1. und 2. Ebene)	RA 2023	VA 2023	RA - VA
223	Transferaufwand (laufende Transfers und Kapitaltransfers)	1.553.934,64	1.381.200,00	172.734,64
2231	Transferaufwand an Träger des öffentlichen Rechts	1.456.723,80	1.294.000,00	162.723,80
2232	Transferaufwand an Beteiligungen	0,00	0,00	0,00
2233	Transferaufwand an Unternehmen (mit Finanzunternehmen)	0,00	0,00	0,00
2234	Transferaufwand an Haushalte und Organisationen ohne Erwerbscharakter	97.210,84	87.200,00	10.010,84
2235	Transferaufwand an das Ausland	0,00	0,00	0,00
2236	Investitions- und Tilgungszuschüsse zwischen Unternehmungen und Betrieben der Gebietskörperschaft und der Gebietskörperschaft	0,00	0,00	0,00
2237	Nicht finanzierungswirksamer Transferaufwand	0,00	0,00	0,00
224	Finanzaufwand	0,00	0,00	0,00
2241	Zinsen aus Finanzschulden, Finanzierungsleasing, Forderungskauf und derivativen Finanzinstrumenten mit Grundgeschäft	0,00	0,00	0,00
2242	Zinsen und sonstige Aufwendungen aus derivativen Finanzinstrumenten ohne Grundgeschäft	0,00	0,00	0,00
2243	Gewinnentnahmen von Unternehmungen und marktbestimmten Betrieben der Gebietskörperschaft (innerhalb der Gebietskörperschaft)	0,00	0,00	0,00
2244	Sonstiger Finanzaufwand	0,00	0,00	0,00
2245	Nicht finanzierungswirksamer Finanzaufwand	0,00	0,00	0,00
22	Summe Aufwendungen	1.883.588,42	1.695.900,00	187.688,42
SA0	Saldo (0) Nettoergebnis (21 - 22)	-1.538.972,32	-1.469.900,00	-69.072,32
230	Entnahmen von Haushaltsrücklagen	0,00	0,00	0,00
2301	Entnahmen von Haushaltsrücklagen	0,00	0,00	0,00
240	Zuweisung an Haushaltsrücklagen	0,00	0,00	0,00
2401	Zuweisung an Haushaltsrücklagen	0,00	0,00	0,00
23	Summe Haushaltsrücklagen	0,00	0,00	0,00
SA00	Nettoergebnis nach Zuweisung und Entnahmen von Haushaltsrücklagen (Saldo 0 +/- SU23)	-1.538.972,32	-1.469.900,00	-69.072,32

Gesundheit (Gruppe 5)

MVAG	Mittelverwendungs- und aufbringungsgruppen (1. und 2. Ebene)	RA 2023	VA 2023	RA - VA
211	Erträge aus der operativen Verwaltungstätigkeit	29.006,14	7.100,00	21.906,14
2111	Erträge aus eigenen Abgaben	0,00	0,00	0,00
2112	Erträge aus Ertragsanteilen	0,00	0,00	0,00
2113	Erträge aus Gebühren	0,00	0,00	0,00
2114	Erträge aus Leistungen	29.006,14	7.100,00	21.906,14
2115	Erträge aus Besitz und wirtschaftlicher Tätigkeit	0,00	0,00	0,00
2116	Erträge aus Veräußerung und sonstige Erträge	0,00	0,00	0,00
2117	Nicht finanzierungswirksame operative Erträge	0,00	0,00	0,00
212	Erträge aus Transfers	8.165,59	10.600,00	-2.434,41
2121	Transferertrag von Trägern des öffentlichen Rechts	6.248,00	8.900,00	-2.652,00
2122	Transferertrag von Beteiligungen	0,00	0,00	0,00
2123	Transferertrag von Unternehmen (mit Finanzunternehmen)	0,00	0,00	0,00
2124	Transferertrag von Haushalten und Organisationen ohne Erwerbscharakter	0,00	0,00	0,00
2125	Transferertrag vom Ausland	0,00	0,00	0,00
2126	Investitions- und Tilgungszuschüsse zwischen Unternehmungen und Betrieben der Gebietskörperschaft und der Gebietskörperschaft	0,00	0,00	0,00
2127	Nicht finanzierungswirksamer Transferertrag	1.917,59	1.700,00	217,59
213	Finanzerträge	0,00	0,00	0,00
2131	Erträge aus Zinsen	0,00	0,00	0,00
2132	Erträge aus Zinsen aus derivativen Finanzinstrumenten ohne Grundgeschäft	0,00	0,00	0,00
2133	Erträge aus Gewinnentnahmen von marktbestimmten Betrieben	0,00	0,00	0,00
2134	Sonstige Finanzerträge	0,00	0,00	0,00
2135	Erträge aus Dividenden/Gewinnausschüttungen	0,00	0,00	0,00
2136	Sonstige nicht finanzierungswirksame Finanzerträge	0,00	0,00	0,00
21	Summe Erträge	37.171,73	17.700,00	19.471,73
221	Personalaufwand	0,00	0,00	0,00
2211	Personalaufwand (Bezüge, Nebengeb., Mehrleistungen)	0,00	0,00	0,00
2212	Gesetzlicher und freiwilliger Sozialaufwand	0,00	0,00	0,00
2213	Sonstiger Personalaufwand	0,00	0,00	0,00
2214	Nicht finanzierungswirksamer Personalaufwand	0,00	0,00	0,00
222	Sachaufwand (ohne Transferaufwand)	96.418,96	79.100,00	17.318,96
2221	Gebrauchs- und Verbrauchsgüter, Handelswaren	1.144,13	0,00	1.144,13
2222	Verwaltungs- und Betriebsaufwand	13.109,17	42.000,00	-28.890,83
2223	Leasing- und Mietaufwand	0,00	0,00	0,00
2224	Instandhaltung	6.591,90	5.000,00	1.591,90
2225	Sonstiger Sachaufwand	71.256,80	28.700,00	42.556,80
2226	Nicht finanzierungswirksamer Sachaufwand	4.316,96	3.400,00	916,96

Gesundheit (Gruppe 5)

MVAG	Mittelverwendungs- und aufbringungsgruppen (1. und 2. Ebene)	RA 2023	VA 2023	RA - VA
223	Transferaufwand (laufende Transfers und Kapitaltransfers)	1.916.937,75	1.885.400,00	31.537,75
2231	Transferaufwand an Träger des öffentlichen Rechts	1.764.530,97	1.741.400,00	23.130,97
2232	Transferaufwand an Beteiligungen	0,00	0,00	0,00
2233	Transferaufwand an Unternehmen (mit Finanzunternehmen)	152.406,78	144.000,00	8.406,78
2234	Transferaufwand an Haushalte und Organisationen ohne Erwerbscharakter	0,00	0,00	0,00
2235	Transferaufwand an das Ausland	0,00	0,00	0,00
2236	Investitions- und Tilgungszuschüsse zwischen Unternehmungen und Betrieben der Gebietskörperschaft und der Gebietskörperschaft	0,00	0,00	0,00
2237	Nicht finanzierungswirksamer Transferaufwand	0,00	0,00	0,00
224	Finanzaufwand	0,00	0,00	0,00
2241	Zinsen aus Finanzschulden, Finanzierungsleasing, Forderungskauf und derivativen Finanzinstrumenten mit Grundgeschäft	0,00	0,00	0,00
2242	Zinsen und sonstige Aufwendungen aus derivativen Finanzinstrumenten ohne Grundgeschäft	0,00	0,00	0,00
2243	Gewinnentnahmen von Unternehmungen und marktbestimmten Betrieben der Gebietskörperschaft (innerhalb der Gebietskörperschaft)	0,00	0,00	0,00
2244	Sonstiger Finanzaufwand	0,00	0,00	0,00
2245	Nicht finanzierungswirksamer Finanzaufwand	0,00	0,00	0,00
22	Summe Aufwendungen	2.013.356,71	1.964.500,00	48.856,71
SA0	Saldo (0) Nettoergebnis (21 - 22)	-1.976.184,98	-1.946.800,00	-29.384,98
230	Entnahmen von Haushaltsrücklagen	0,00	0,00	0,00
2301	Entnahmen von Haushaltsrücklagen	0,00	0,00	0,00
240	Zuweisung an Haushaltsrücklagen	0,00	0,00	0,00
2401	Zuweisung an Haushaltsrücklagen	0,00	0,00	0,00
23	Summe Haushaltsrücklagen	0,00	0,00	0,00
SA00	Nettoergebnis nach Zuweisung und Entnahmen von Haushaltsrücklagen (Saldo 0 +/- SU23)	-1.976.184,98	-1.946.800,00	-29.384,98

Straßen- und Wasserbau, Verkehr (Gruppe 6)

MVAG	Mittelverwendungs- und aufbringungsgruppen (1. und 2. Ebene)	RA 2023	VA 2023	RA - VA
211	Erträge aus der operativen Verwaltungstätigkeit	10.498,61	200,00	10.298,61
2111	Erträge aus eigenen Abgaben	0,00	0,00	0,00
2112	Erträge aus Ertragsanteilen	0,00	0,00	0,00
2113	Erträge aus Gebühren	0,00	0,00	0,00
2114	Erträge aus Leistungen	0,00	0,00	0,00
2115	Erträge aus Besitz und wirtschaftlicher Tätigkeit	0,00	0,00	0,00
2116	Erträge aus Veräußerung und sonstige Erträge	0,00	200,00	-200,00
2117	Nicht finanzierungswirksame operative Erträge	10.498,61	0,00	10.498,61
212	Erträge aus Transfers	124.919,61	218.500,00	-93.580,39
2121	Transferertrag von Trägern des öffentlichen Rechts	103.214,01	200.800,00	-97.585,99
2122	Transferertrag von Beteiligungen	0,00	0,00	0,00
2123	Transferertrag von Unternehmen (mit Finanzunternehmen)	0,00	0,00	0,00
2124	Transferertrag von Haushalten und Organisationen ohne Erwerbscharakter	8.596,40	10.000,00	-1.403,60
2125	Transferertrag vom Ausland	0,00	0,00	0,00
2126	Investitions- und Tilgungszuschüsse zwischen Unternehmungen und Betrieben der Gebietskörperschaft und der Gebietskörperschaft	0,00	0,00	0,00
2127	Nicht finanzierungswirksamer Transferertrag	13.109,20	7.700,00	5.409,20
213	Finanzerträge	0,00	0,00	0,00
2131	Erträge aus Zinsen	0,00	0,00	0,00
2132	Erträge aus Zinsen aus derivativen Finanzinstrumenten ohne Grundgeschäft	0,00	0,00	0,00
2133	Erträge aus Gewinnentnahmen von marktbestimmten Betrieben	0,00	0,00	0,00
2134	Sonstige Finanzerträge	0,00	0,00	0,00
2135	Erträge aus Dividenden/Gewinnausschüttungen	0,00	0,00	0,00
2136	Sonstige nicht finanzierungswirksame Finanzerträge	0,00	0,00	0,00
21	Summe Erträge	135.418,22	218.700,00	-83.281,78
221	Personalaufwand	70.323,07	81.200,00	-10.876,93
2211	Personalaufwand (Bezüge, Nebengeb., Mehrleistungen)	48.438,87	47.500,00	938,87
2212	Gesetzlicher und freiwilliger Sozialaufwand	21.884,20	29.100,00	-7.215,80
2213	Sonstiger Personalaufwand	0,00	0,00	0,00
2214	Nicht finanzierungswirksamer Personalaufwand	0,00	4.600,00	-4.600,00
222	Sachaufwand (ohne Transferaufwand)	980.825,87	977.300,00	3.525,87
2221	Gebrauchs- und Verbrauchsgüter, Handelswaren	61.497,14	49.200,00	12.297,14
2222	Verwaltungs- und Betriebsaufwand	0,00	0,00	0,00
2223	Leasing- und Mietaufwand	26.698,03	31.000,00	-4.301,97
2224	Instandhaltung	162.934,49	225.500,00	-62.565,51
2225	Sonstiger Sachaufwand	187.303,53	149.200,00	38.103,53
2226	Nicht finanzierungswirksamer Sachaufwand	542.392,68	522.400,00	19.992,68

Straßen- und Wasserbau, Verkehr (Gruppe 6)

MVAG	Mittelverwendungs- und aufbringungsgruppen (1. und 2. Ebene)	RA 2023	VA 2023	RA - VA
223	Transferaufwand (laufende Transfers und Kapitaltransfers)	3.843,00	3.800,00	43,00
2231	Transferaufwand an Träger des öffentlichen Rechts	3.843,00	3.800,00	43,00
2232	Transferaufwand an Beteiligungen	0,00	0,00	0,00
2233	Transferaufwand an Unternehmen (mit Finanzunternehmen)	0,00	0,00	0,00
2234	Transferaufwand an Haushalte und Organisationen ohne Erwerbscharakter	0,00	0,00	0,00
2235	Transferaufwand an das Ausland	0,00	0,00	0,00
2236	Investitions- und Tilgungszuschüsse zwischen Unternehmungen und Betrieben der Gebietskörperschaft und der Gebietskörperschaft	0,00	0,00	0,00
2237	Nicht finanzierungswirksamer Transferaufwand	0,00	0,00	0,00
224	Finanzaufwand	44.579,74	29.100,00	15.479,74
2241	Zinsen aus Finanzschulden, Finanzierungsleasing, Forderungskauf und derivativen Finanzinstrumenten mit Grundgeschäft	44.579,74	29.100,00	15.479,74
2242	Zinsen und sonstige Aufwendungen aus derivativen Finanzinstrumenten ohne Grundgeschäft	0,00	0,00	0,00
2243	Gewinnentnahmen von Unternehmungen und marktbestimmten Betrieben der Gebietskörperschaft (innerhalb der Gebietskörperschaft)	0,00	0,00	0,00
2244	Sonstiger Finanzaufwand	0,00	0,00	0,00
2245	Nicht finanzierungswirksamer Finanzaufwand	0,00	0,00	0,00
22	Summe Aufwendungen	1.099.571,68	1.091.400,00	8.171,68
SA0	Saldo (0) Nettoergebnis (21 - 22)	-964.153,46	-872.700,00	-91.453,46
230	Entnahmen von Haushaltsrücklagen	0,00	0,00	0,00
2301	Entnahmen von Haushaltsrücklagen	0,00	0,00	0,00
240	Zuweisung an Haushaltsrücklagen	0,00	0,00	0,00
2401	Zuweisung an Haushaltsrücklagen	0,00	0,00	0,00
23	Summe Haushaltsrücklagen	0,00	0,00	0,00
SA00	Nettoergebnis nach Zuweisung und Entnahmen von Haushaltsrücklagen (Saldo 0 +/- SU23)	-964.153,46	-872.700,00	-91.453,46

Wirtschaftsförderung (Gruppe 7)

MVAG	Mittelverwendungs- und aufbringungsgruppen (1. und 2. Ebene)	RA 2023	VA 2023	RA - VA
211	Erträge aus der operativen Verwaltungstätigkeit	37.997,10	23.600,00	14.397,10
2111	Erträge aus eigenen Abgaben	0,00	0,00	0,00
2112	Erträge aus Ertragsanteilen	0,00	0,00	0,00
2113	Erträge aus Gebühren	0,00	0,00	0,00
2114	Erträge aus Leistungen	75,40	100,00	-24,60
2115	Erträge aus Besitz und wirtschaftlicher Tätigkeit	0,00	5.300,00	-5.300,00
2116	Erträge aus Veräußerung und sonstige Erträge	37.921,70	18.200,00	19.721,70
2117	Nicht finanzierungswirksame operative Erträge	0,00	0,00	0,00
212	Erträge aus Transfers	25.380,76	46.900,00	-21.519,24
2121	Transferertrag von Trägern des öffentlichen Rechts	22.392,99	44.800,00	-22.407,01
2122	Transferertrag von Beteiligungen	0,00	0,00	0,00
2123	Transferertrag von Unternehmen (mit Finanzunternehmen)	0,00	0,00	0,00
2124	Transferertrag von Haushalten und Organisationen ohne Erwerbscharakter	0,00	0,00	0,00
2125	Transferertrag vom Ausland	0,00	0,00	0,00
2126	Investitions- und Tilgungszuschüsse zwischen Unternehmungen und Betrieben der Gebietskörperschaft und der Gebietskörperschaft	0,00	0,00	0,00
2127	Nicht finanzierungswirksamer Transferertrag	2.987,77	2.100,00	887,77
213	Finanzerträge	0,00	0,00	0,00
2131	Erträge aus Zinsen	0,00	0,00	0,00
2132	Erträge aus Zinsen aus derivativen Finanzinstrumenten ohne Grundgeschäft	0,00	0,00	0,00
2133	Erträge aus Gewinnentnahmen von marktbestimmten Betrieben	0,00	0,00	0,00
2134	Sonstige Finanzerträge	0,00	0,00	0,00
2135	Erträge aus Dividenden/Gewinnausschüttungen	0,00	0,00	0,00
2136	Sonstige nicht finanzierungswirksame Finanzerträge	0,00	0,00	0,00
21	Summe Erträge	63.377,86	70.500,00	-7.122,14
221	Personalaufwand	0,00	0,00	0,00
2211	Personalaufwand (Bezüge, Nebengeb., Mehrleistungen)	0,00	0,00	0,00
2212	Gesetzlicher und freiwilliger Sozialaufwand	0,00	0,00	0,00
2213	Sonstiger Personalaufwand	0,00	0,00	0,00
2214	Nicht finanzierungswirksamer Personalaufwand	0,00	0,00	0,00
222	Sachaufwand (ohne Transferaufwand)	417.719,80	486.400,00	-68.680,20
2221	Gebrauchs- und Verbrauchsgüter, Handelswaren	1.244,77	1.500,00	-255,23
2222	Verwaltungs- und Betriebsaufwand	0,00	1.300,00	-1.300,00
2223	Leasing- und Mietaufwand	0,00	0,00	0,00
2224	Instandhaltung	11.129,76	83.200,00	-72.070,24
2225	Sonstiger Sachaufwand	78.517,54	78.100,00	417,54
2226	Nicht finanzierungswirksamer Sachaufwand	326.827,73	322.300,00	4.527,73

Wirtschaftsförderung (Gruppe 7)

MVAG	Mittelverwendungs- und aufbringungsgruppen (1. und 2. Ebene)	RA 2023	VA 2023	RA - VA
223	Transferaufwand (laufende Transfers und Kapitaltransfers)	170.581,13	135.400,00	35.181,13
2231	Transferaufwand an Träger des öffentlichen Rechts	0,00	0,00	0,00
2232	Transferaufwand an Beteiligungen	0,00	0,00	0,00
2233	Transferaufwand an Unternehmen (mit Finanzunternehmen)	125.527,40	91.000,00	34.527,40
2234	Transferaufwand an Haushalte und Organisationen ohne Erwerbscharakter	45.053,73	44.400,00	653,73
2235	Transferaufwand an das Ausland	0,00	0,00	0,00
2236	Investitions- und Tilgungszuschüsse zwischen Unternehmungen und Betrieben der Gebietskörperschaft und der Gebietskörperschaft	0,00	0,00	0,00
2237	Nicht finanzierungswirksamer Transferaufwand	0,00	0,00	0,00
224	Finanzaufwand	0,00	0,00	0,00
2241	Zinsen aus Finanzschulden, Finanzierungsleasing, Forderungskauf und derivativen Finanzinstrumenten mit Grundgeschäft	0,00	0,00	0,00
2242	Zinsen und sonstige Aufwendungen aus derivativen Finanzinstrumenten ohne Grundgeschäft	0,00	0,00	0,00
2243	Gewinnentnahmen von Unternehmungen und marktbestimmten Betrieben der Gebietskörperschaft (innerhalb der Gebietskörperschaft)	0,00	0,00	0,00
2244	Sonstiger Finanzaufwand	0,00	0,00	0,00
2245	Nicht finanzierungswirksamer Finanzaufwand	0,00	0,00	0,00
22	Summe Aufwendungen	588.300,93	621.800,00	-33.499,07
SA0	Saldo (0) Nettoergebnis (21 - 22)	-524.923,07	-551.300,00	26.376,93
230	Entnahmen von Haushaltsrücklagen	0,00	0,00	0,00
2301	Entnahmen von Haushaltsrücklagen	0,00	0,00	0,00
240	Zuweisung an Haushaltsrücklagen	0,00	0,00	0,00
2401	Zuweisung an Haushaltsrücklagen	0,00	0,00	0,00
23	Summe Haushaltsrücklagen	0,00	0,00	0,00
SA00	Nettoergebnis nach Zuweisung und Entnahmen von Haushaltsrücklagen (Saldo 0 +/- SU23)	-524.923,07	-551.300,00	26.376,93

Dienstleistungen (Gruppe 8)

MVAG	Mittelverwendungs- und aufbringungsgruppen (1. und 2. Ebene)	RA 2023	VA 2023	RA - VA
211	Erträge aus der operativen Verwaltungstätigkeit	4.050.854,93	3.847.900,00	202.954,93
2111	Erträge aus eigenen Abgaben	0,00	0,00	0,00
2112	Erträge aus Ertragsanteilen	0,00	0,00	0,00
2113	Erträge aus Gebühren	2.309.177,12	2.397.200,00	-88.022,88
2114	Erträge aus Leistungen	1.155.283,98	807.900,00	347.383,98
2115	Erträge aus Besitz und wirtschaftlicher Tätigkeit	188.571,23	190.800,00	-2.228,77
2116	Erträge aus Veräußerung und sonstige Erträge	258.436,61	381.400,00	-122.963,39
2117	Nicht finanzierungswirksame operative Erträge	139.385,99	70.600,00	68.785,99
212	Erträge aus Transfers	682.895,15	582.500,00	100.395,15
2121	Transferertrag von Trägern des öffentlichen Rechts	344.523,68	247.900,00	96.623,68
2122	Transferertrag von Beteiligungen	0,00	0,00	0,00
2123	Transferertrag von Unternehmen (mit Finanzunternehmen)	0,00	0,00	0,00
2124	Transferertrag von Haushalten und Organisationen ohne Erwerbscharakter	0,00	0,00	0,00
2125	Transferertrag vom Ausland	0,00	0,00	0,00
2126	Investitions- und Tilgungszuschüsse zwischen Unternehmungen und Betrieben der Gebietskörperschaft und der Gebietskörperschaft	0,00	0,00	0,00
2127	Nicht finanzierungswirksamer Transferertrag	338.371,47	334.600,00	3.771,47
213	Finanzerträge	0,00	0,00	0,00
2131	Erträge aus Zinsen	0,00	0,00	0,00
2132	Erträge aus Zinsen aus derivativen Finanzinstrumenten ohne Grundgeschäft	0,00	0,00	0,00
2133	Erträge aus Gewinnentnahmen von marktbestimmten Betrieben	0,00	0,00	0,00
2134	Sonstige Finanzerträge	0,00	0,00	0,00
2135	Erträge aus Dividenden/Gewinnausschüttungen	0,00	0,00	0,00
2136	Sonstige nicht finanzierungswirksame Finanzerträge	0,00	0,00	0,00
21	Summe Erträge	4.733.750,08	4.430.400,00	303.350,08
221	Personalaufwand	1.591.400,01	1.602.200,00	-10.799,99
2211	Personalaufwand (Bezüge, Nebengeb., Mehrleistungen)	1.286.369,02	1.236.100,00	50.269,02
2212	Gesetzlicher und freiwilliger Sozialaufwand	303.343,03	329.000,00	-25.656,97
2213	Sonstiger Personalaufwand	0,00	0,00	0,00
2214	Nicht finanzierungswirksamer Personalaufwand	1.687,96	37.100,00	-35.412,04
222	Sachaufwand (ohne Transferaufwand)	3.793.950,85	3.567.600,00	226.350,85
2221	Gebrauchs- und Verbrauchsgüter, Handelswaren	261.303,07	220.800,00	40.503,07
2222	Verwaltungs- und Betriebsaufwand	376.706,53	561.000,00	-184.293,47
2223	Leasing- und Mietaufwand	14.083,37	6.500,00	7.583,37
2224	Instandhaltung	883.616,09	936.000,00	-52.383,91
2225	Sonstiger Sachaufwand	1.302.355,38	911.600,00	390.755,38
2226	Nicht finanzierungswirksamer Sachaufwand	955.886,41	931.700,00	24.186,41

Dienstleistungen (Gruppe 8)

MVAG	Mittelverwendungs- und aufbringungsgruppen (1. und 2. Ebene)	RA 2023	VA 2023	RA - VA
223	Transferaufwand (laufende Transfers und Kapitaltransfers)	697.402,66	649.200,00	48.202,66
2231	Transferaufwand an Träger des öffentlichen Rechts	0,00	0,00	0,00
2232	Transferaufwand an Beteiligungen	0,00	0,00	0,00
2233	Transferaufwand an Unternehmen (mit Finanzunternehmen)	633.641,87	599.200,00	34.441,87
2234	Transferaufwand an Haushalte und Organisationen ohne Erwerbscharakter	63.760,79	50.000,00	13.760,79
2235	Transferaufwand an das Ausland	0,00	0,00	0,00
2236	Investitions- und Tilgungszuschüsse zwischen Unternehmungen und Betrieben der Gebietskörperschaft und der Gebietskörperschaft	0,00	0,00	0,00
2237	Nicht finanzierungswirksamer Transferaufwand	0,00	0,00	0,00
224	Finanzaufwand	199.872,79	107.000,00	92.872,79
2241	Zinsen aus Finanzschulden, Finanzierungsleasing, Forderungskauf und derivativen Finanzinstrumenten mit Grundgeschäft	199.872,79	107.000,00	92.872,79
2242	Zinsen und sonstige Aufwendungen aus derivativen Finanzinstrumenten ohne Grundgeschäft	0,00	0,00	0,00
2243	Gewinnentnahmen von Unternehmungen und marktbestimmten Betrieben der Gebietskörperschaft (innerhalb der Gebietskörperschaft)	0,00	0,00	0,00
2244	Sonstiger Finanzaufwand	0,00	0,00	0,00
2245	Nicht finanzierungswirksamer Finanzaufwand	0,00	0,00	0,00
22	Summe Aufwendungen	6.282.626,31	5.926.000,00	356.626,31
SA0	Saldo (0) Nettoergebnis (21 - 22)	-1.548.876,23	-1.495.600,00	-53.276,23
230	Entnahmen von Haushaltsrücklagen	0,00	0,00	0,00
2301	Entnahmen von Haushaltsrücklagen	0,00	0,00	0,00
240	Zuweisung an Haushaltsrücklagen	0,00	0,00	0,00
2401	Zuweisung an Haushaltsrücklagen	0,00	0,00	0,00
23	Summe Haushaltsrücklagen	0,00	0,00	0,00
SA00	Nettoergebnis nach Zuweisung und Entnahmen von Haushaltsrücklagen (Saldo 0 +/- SU23)	-1.548.876,23	-1.495.600,00	-53.276,23

Finanzwirtschaft (Gruppe 9)

MVAG	Mittelverwendungs- und aufbringungsgruppen (1. und 2. Ebene)	RA 2023	VA 2023	RA - VA
211	Erträge aus der operativen Verwaltungstätigkeit	9.708.857,55	9.335.900,00	372.957,55
2111	Erträge aus eigenen Abgaben	4.320.534,59	3.809.500,00	511.034,59
2112	Erträge aus Ertragsanteilen	5.328.291,00	5.473.000,00	-144.709,00
2113	Erträge aus Gebühren	0,00	0,00	0,00
2114	Erträge aus Leistungen	54.469,86	53.400,00	1.069,86
2115	Erträge aus Besitz und wirtschaftlicher Tätigkeit	0,00	0,00	0,00
2116	Erträge aus Veräußerung und sonstige Erträge	1.327,57	0,00	1.327,57
2117	Nicht finanzierungswirksame operative Erträge	4.234,53	0,00	4.234,53
212	Erträge aus Transfers	571.359,70	202.100,00	369.259,70
2121	Transferertrag von Trägern des öffentlichen Rechts	571.359,70	202.100,00	369.259,70
2122	Transferertrag von Beteiligungen	0,00	0,00	0,00
2123	Transferertrag von Unternehmen (mit Finanzunternehmen)	0,00	0,00	0,00
2124	Transferertrag von Haushalten und Organisationen ohne Erwerbscharakter	0,00	0,00	0,00
2125	Transferertrag vom Ausland	0,00	0,00	0,00
2126	Investitions- und Tilgungszuschüsse zwischen Unternehmungen und Betrieben der Gebietskörperschaft und der Gebietskörperschaft	0,00	0,00	0,00
2127	Nicht finanzierungswirksamer Transferertrag	0,00	0,00	0,00
213	Finanzerträge	58,32	100,00	-41,68
2131	Erträge aus Zinsen	58,32	100,00	-41,68
2132	Erträge aus Zinsen aus derivativen Finanzinstrumenten ohne Grundgeschäft	0,00	0,00	0,00
2133	Erträge aus Gewinnentnahmen von marktbestimmten Betrieben	0,00	0,00	0,00
2134	Sonstige Finanzerträge	0,00	0,00	0,00
2135	Erträge aus Dividenden/Gewinnausschüttungen	0,00	0,00	0,00
2136	Sonstige nicht finanzierungswirksame Finanzerträge	0,00	0,00	0,00
21	Summe Erträge	10.280.275,57	9.538.100,00	742.175,57
221	Personalaufwand	207.792,56	250.600,00	-42.807,44
2211	Personalaufwand (Bezüge, Nebengeb., Mehrleistungen)	166.044,95	197.600,00	-31.555,05
2212	Gesetzlicher und freiwilliger Sozialaufwand	41.747,61	49.100,00	-7.352,39
2213	Sonstiger Personalaufwand	0,00	0,00	0,00
2214	Nicht finanzierungswirksamer Personalaufwand	0,00	3.900,00	-3.900,00
222	Sachaufwand (ohne Transferaufwand)	79.597,97	237.800,00	-158.202,03
2221	Gebrauchs- und Verbrauchsgüter, Handelswaren	3.910,38	1.700,00	2.210,38
2222	Verwaltungs- und Betriebsaufwand	11.152,36	8.100,00	3.052,36
2223	Leasing- und Mietaufwand	0,00	0,00	0,00
2224	Instandhaltung	0,00	0,00	0,00
2225	Sonstiger Sachaufwand	62.184,34	227.700,00	-165.515,66
2226	Nicht finanzierungswirksamer Sachaufwand	2.350,89	300,00	2.050,89

Finanzwirtschaft (Gruppe 9)

MVAG	Mittelverwendungs- und aufbringungsgruppen (1. und 2. Ebene)	RA 2023	VA 2023	RA - VA
223	Transferaufwand (laufende Transfers und Kapitaltransfers)	0,00	0,00	0,00
2231	Transferaufwand an Träger des öffentlichen Rechts	0,00	0,00	0,00
2232	Transferaufwand an Beteiligungen	0,00	0,00	0,00
2233	Transferaufwand an Unternehmen (mit Finanzunternehmen)	0,00	0,00	0,00
2234	Transferaufwand an Haushalte und Organisationen ohne Erwerbscharakter	0,00	0,00	0,00
2235	Transferaufwand an das Ausland	0,00	0,00	0,00
2236	Investitions- und Tilgungszuschüsse zwischen Unternehmungen und Betrieben der Gebietskörperschaft und der Gebietskörperschaft	0,00	0,00	0,00
2237	Nicht finanzierungswirksamer Transferaufwand	0,00	0,00	0,00
224	Finanzaufwand	24.037,20	22.000,00	2.037,20
2241	Zinsen aus Finanzschulden, Finanzierungsleasing, Forderungskauf und derivativen Finanzinstrumenten mit Grundgeschäft	14.914,42	7.000,00	7.914,42
2242	Zinsen und sonstige Aufwendungen aus derivativen Finanzinstrumenten ohne Grundgeschäft	0,00	0,00	0,00
2243	Gewinnentnahmen von Unternehmungen und marktbestimmten Betrieben der Gebietskörperschaft (innerhalb der Gebietskörperschaft)	0,00	0,00	0,00
2244	Sonstiger Finanzaufwand	9.122,78	15.000,00	-5.877,22
2245	Nicht finanzierungswirksamer Finanzaufwand	0,00	0,00	0,00
22	Summe Aufwendungen	311.427,73	510.400,00	-198.972,27
SA0	Saldo (0) Nettoergebnis (21 - 22)	9.968.847,84	9.027.700,00	941.147,84
230	Entnahmen von Haushaltsrücklagen	817.703,65	0,00	817.703,65
2301	Entnahmen von Haushaltsrücklagen	817.703,65	0,00	817.703,65
240	Zuweisung an Haushaltsrücklagen	1.050.986,60	0,00	1.050.986,60
2401	Zuweisung an Haushaltsrücklagen	1.050.986,60	0,00	1.050.986,60
23	Summe Haushaltsrücklagen	-233.282,95	0,00	-233.282,95
SA00	Nettoergebnis nach Zuweisung und Entnahmen von Haushaltsrücklagen (Saldo 0 +/- SU23)	9.735.564,89	9.027.700,00	707.864,89

Finanzierungshaushalt Gesamt 1. Ebene (Anlage 1b)
- interne Vergütungen enthalten

MVAG	Mittelverwendungs- und aufbringungsgruppen (1. Ebene)	RA 2023	VA 2023	RA - VA
OPERATIVE GEBARUNG				
311	Einzahlungen aus der operativen Verwaltungstätigkeit	14.918.293,13	14.166.300,00	751.993,13
312	Einzahlungen aus Transfers (ohne Kapitaltransfers)	1.178.461,63	1.153.100,00	25.361,63
313	Einzahlungen aus Finanzerträgen	58,32	100,00	-41,68
31	Summe Einzahlungen operative Gebarung	16.096.813,08	15.319.500,00	777.313,08
321	Auszahlungen aus Personalaufwand	4.120.988,44	4.036.700,00	84.288,44
322	Auszahlungen aus Sachaufwand (ohne Transferaufwand)	5.645.739,86	5.654.400,00	-8.660,14
323	Auszahlungen aus Transfers (ohne Kapitaltransfers)	5.191.588,49	5.068.100,00	123.488,49
324	Auszahlungen aus Finanzaufwand	419.946,70	313.100,00	106.846,70
32	Summe Auszahlungen operative Gebarung	15.378.263,49	15.072.300,00	305.963,49
SA1	Saldo (1) Geldfluss aus der Operativen Gebarung (31 – 32)	718.549,59	247.200,00	471.349,59
INVESTIVE GEBARUNG				
331	Einzahlungen aus der Investitionstätigkeit	118.873,00	180.600,00	-61.727,00
332	Einzahlungen aus der Rückzahlung von Darlehen sowie gewährten Vorschüssen	1.650,00	1.400,00	250,00
333	Einzahlungen aus Kapitaltransfers	322.111,08	256.500,00	65.611,08
33	Summe Einzahlungen investive Gebarung	442.634,08	438.500,00	4.134,08
341	Auszahlungen aus der Investitionstätigkeit	4.385.621,71	5.625.500,00	-1.239.878,29
342	Auszahlungen von gewährten Darlehen sowie gewährten Vorschüssen	0,00	4.000,00	-4.000,00
343	Auszahlungen aus Kapitaltransfers	229.745,53	226.200,00	3.545,53
34	Summe Auszahlungen investive Gebarung	4.615.367,24	5.855.700,00	-1.240.332,76
SA2	Saldo (2) Geldfluss aus der Investiven Gebarung (33 – 34)	-4.172.733,16	-5.417.200,00	1.244.466,84
SA3	Saldo (3) Nettofinanzierungssaldo (Saldo 1 + Saldo 2)	-3.454.183,57	-5.170.000,00	1.715.816,43

MVAG	Mittelverwendungs- und aufbringungsgruppen (1. Ebene)	RA 2023	VA 2023	RA - VA
FINANZIERUNGSTÄTIGKEIT				
351	Einzahlungen aus der Aufnahme von Finanzschulden	5.372.400,00	5.190.800,00	181.600,00
353	Einzahlungen infolge eines Kapitaltausch bei derivativen Finanzinstrumenten mit Grundgeschäft	0,00	0,00	0,00
355	Einzahlungen aus dem Abgang von Finanzinstrumenten	0,00	0,00	0,00
35	Summe Einzahlungen aus der Finanzierungstätigkeit	5.372.400,00	5.190.800,00	181.600,00
361	Auszahlungen aus der Tilgung von Finanzschulden	986.656,06	1.277.600,00	-290.943,94
363	Auszahlungen infolge eines Kapitaltausch bei derivativen Finanzinstrumenten mit Grundgeschäft	0,00	0,00	0,00
365	Auszahlungen für den Erwerb von Finanzinstrumenten	0,00	0,00	0,00
36	Summe Auszahlungen aus der Finanzierungstätigkeit	986.656,06	1.277.600,00	-290.943,94
SA4	Saldo (4) Geldfluss aus der Finanzierungstätigkeit (35 – 36)	4.385.743,94	3.913.200,00	472.543,94
SA5	Saldo (5) Geldfluss aus der voranschlagswirksamen Gebarung (Saldo 3 + Saldo 4)	931.560,37	-1.256.800,00	2.188.360,37
411	Einzahlungen aus nicht voranschlagswirksamen Forderungen	8.583.948,51		
412	Einzahlungen aus nicht voranschlagswirksamen Verbindlichkeiten	6.062.770,82		
413	Einzahlungen aus der Aufnahme von zur Kassenstärkung eingegangenen Geldverbindlichkeiten (Barvorlagen)	40.618,10		
41	Summe Einzahlungen aus der nicht voranschlagswirksamen Gebarung	14.687.337,43		
421	Auszahlungen aus nicht voranschlagswirksamen Forderungen	8.512.391,26		
422	Auszahlungen aus nicht voranschlagswirksamen Verbindlichkeiten	6.192.970,90		
423	Auszahlungen zur Tilgung von zur Kassenstärkung eingegangenen Geldverbindlichkeiten (Barvorlagen)	40.806,77		
42	Summe Auszahlungen aus der nicht voranschlagswirksamen Gebarung	14.746.168,93		
SA6	Geldfluss aus der nicht voranschlagswirksamen Gebarung	-58.831,50		
SA7	Veränderung an Liquiden Mitteln (Saldo 5 + Saldo 6)	872.728,87		
	Anfangsbestand liquide Mittel (115 zum 31.12.2022)	1.040.497,52		
	Endbestand liquide Mittel (115 zum 31.12.2023)	1.913.226,39		
	davon Zahlungsmittelreserven (1152 zum 31.12.2023)	0,00		

Finanzierungshaushalt Gesamt 1. und 2. Ebene (Anlage 1b)
- interne Vergütungen enthalten

MVAG	Mittelverwendungs- und aufbringungsgruppen (1. und 2. Ebene)	RA 2023	VA 2023	RA - VA
311	Einzahlungen aus der operativen Verwaltungstätigkeit	14.918.293,13	14.166.300,00	751.993,13
3111	Einzahlungen aus eigenen Abgaben	4.393.544,41	3.809.500,00	584.044,41
3112	Einzahlungen aus Ertragsanteilen	5.328.291,00	5.473.000,00	-144.709,00
3113	Einzahlungen aus Gebühren	2.190.879,20	2.397.200,00	-206.320,80
3114	Einzahlungen aus Leistungen	2.525.013,62	1.961.100,00	563.913,62
3115	Einzahlungen aus Besitz und wirtschaftlicher Tätigkeit	182.974,00	196.100,00	-13.126,00
3116	Einzahlungen aus Veräußerung von geringwertigen Wirtschaftsgütern (GWG) und sonstige Einzahlungen	297.590,90	329.400,00	-31.809,10
312	Einzahlungen aus Transfers (ohne Kapitaltransfers)	1.178.461,63	1.153.100,00	25.361,63
3121	Transferzahlungen von Trägern des öffentlichen Rechts	1.160.826,68	1.134.600,00	26.226,68
3122	Transferzahlungen von Beteiligungen	0,00	0,00	0,00
3123	Transferzahlungen von Unternehmen (inkl. Finanzunternehmen)	0,00	0,00	0,00
3124	Transferzahlungen von Haushalte und Organisationen ohne Erwerbscharakter	17.634,95	18.500,00	-865,05
3125	Transferzahlungen vom Ausland	0,00	0,00	0,00
3126	Investitions- und Tilgungszuschüsse zwischen Unternehmungen und Betrieben der Gebietskörperschaft und der Gebietskörperschaft	0,00	0,00	0,00
313	Einzahlungen aus Finanzerträgen	58,32	100,00	-41,68
3131	Einzahlungen aus Zinserträgen	58,32	100,00	-41,68
3133	Einzahlungen aus Gewinnentnahmen von marktbestimmten Betrieben	0,00	0,00	0,00
3134	Sonstige Einzahlungen aus Finanzerträgen	0,00	0,00	0,00
3135	Einzahlungen aus Dividenden/Gewinnausschüttungen	0,00	0,00	0,00
31	Summe Einzahlungen operative Gebarung	16.096.813,08	15.319.500,00	777.313,08
321	Auszahlungen aus Personalaufwand	4.120.988,44	4.036.700,00	84.288,44
3211	Auszahlungen für Personalaufwand Bezüge, Nebengebühren, und Mehrleistungsvergütungen)	3.297.694,18	3.194.000,00	103.694,18
3212	Auszahlungen für gesetzliche und freiwillige Sozialaufwendungen	823.294,26	842.500,00	-19.205,74
3213	Auszahlungen aus sonstigem Personalaufwand	0,00	200,00	-200,00
322	Auszahlungen aus Sachaufwand (ohne Transferaufwand)	5.645.739,86	5.654.400,00	-8.660,14
3221	Auszahlungen für Gebrauchs- und Verbrauchsgüter, Handelswaren	984.490,94	830.400,00	154.090,94
3222	Auszahlungen für Verwaltungs- und Betriebsaufwand	936.636,56	1.300.400,00	-363.763,44
3223	Auszahlungen für Leasing- und Mietaufwand	83.003,44	69.900,00	13.103,44
3224	Auszahlungen für Instandhaltung	1.182.028,78	1.354.200,00	-172.171,22
3225	Sonstige Auszahlungen aus Sachaufwand	2.459.580,14	2.099.500,00	360.080,14
323	Auszahlungen aus Transfers (ohne Kapitaltransfers)	5.191.588,49	5.068.100,00	123.488,49
3231	Transferzahlungen an Träger des öffentlichen Rechts	4.138.166,48	4.064.000,00	74.166,48
3232	Transferzahlungen an Beteiligungen	0,00	0,00	0,00
3233	Transferzahlungen an Unternehmen (inkl. Finanzunternehmen)	761.325,47	687.400,00	73.925,47
3234	Transferzahlungen an Haushalte und Organisationen ohne Erwerbscharakter	292.096,54	316.700,00	-24.603,46
3235	Transferzahlungen an das Ausland	0,00	0,00	0,00

MVAG	Mittelverwendungs- und aufbringungsgruppen (1. und 2. Ebene)	RA 2023	VA 2023	RA - VA
3236	Investitions- und Tilgungszuschüsse zwischen Unternehmungen und Betrieben der Gebietskörperschaft und der Gebietskörperschaft	0,00	0,00	0,00
324	Auszahlungen aus Finanzaufwand	419.946,70	313.100,00	106.846,70
3241	Auszahlungen für Zinsaufwand, für Finanzierungsleasing, für Forderungskauf, für Finanzschulden und derivative Finanzinstrumente	410.823,92	298.100,00	112.723,92
3242	Auszahlungen für Zinsen aus derivativen Finanzinstrumenten ohne Grundgeschäft	0,00	0,00	0,00
3243	Auszahlung aus Gewinnentnahmen von marktbestimmten Betrieben	0,00	0,00	0,00
3244	Sonstige Auszahlungen aus Finanzaufwendungen	9.122,78	15.000,00	-5.877,22
32	Summe Auszahlungen operative Gebarung	15.378.263,49	15.072.300,00	305.963,49
SA1	Saldo (1) Geldfluss aus der Operativen Gebarung (31 – 32)	718.549,59	247.200,00	471.349,59
331	Einzahlungen aus der Investitionstätigkeit	118.873,00	180.600,00	-61.727,00
3311	Einzahlungen aus der Veräußerung von immateriellem Vermögen	0,00	0,00	0,00
3312	Einzahlungen aus der Veräußerung von Grundstücken und Grundstückseinrichtungen	113.373,00	174.600,00	-61.227,00
3313	Einzahlungen aus der Veräußerung von Gebäuden und Bauten	0,00	0,00	0,00
3314	Einzahlungen aus der Veräußerung von technischen Anlagen, Fahrzeuge und Maschinen	5.500,00	6.000,00	-500,00
3315	Einzahlungen aus der Veräußerung von Amts-, Betriebs- und Geschäftsausstattung	0,00	0,00	0,00
3316	Einzahlungen aus der Veräußerung von Kulturgütern	0,00	0,00	0,00
3317	Einzahlungen aus der Veräußerung von Beteiligungen	0,00	0,00	0,00
332	Einzahlungen aus der Rückzahlung von Darlehen sowie gewährten Vorschüssen	1.650,00	1.400,00	250,00
3321	Einzahlungen aus Darlehen an Träger des öffentlichen Rechts	0,00	0,00	0,00
3322	Einzahlungen aus Darlehen an Beteiligungen	0,00	0,00	0,00
3323	Einzahlungen aus Darlehen an Unternehmen und Haushalte	0,00	0,00	0,00
3325	Einzahlungen aus Vorschüssen und Anzahlungen	1.650,00	1.400,00	250,00
333	Einzahlungen aus Kapitaltransfers	322.111,08	256.500,00	65.611,08
3331	Kapitaltransferzahlungen von Trägern des öffentlichen Rechts	105.117,66	190.500,00	-85.382,34
3332	Kapitaltransferzahlungen von Beteiligungen	0,00	0,00	0,00
3333	Kapitaltransferzahlungen von Unternehmen	0,00	0,00	0,00
3334	Kapitaltransferzahlungen von Haushalten und Organisationen ohne Erwerbscharakter	216.993,42	66.000,00	150.993,42
3335	Kapitaltransferzahlungen vom Ausland	0,00	0,00	0,00
33	Summe Einzahlungen investive Gebarung	442.634,08	438.500,00	4.134,08
341	Auszahlungen aus der Investitionstätigkeit	4.385.621,71	5.625.500,00	-1.239.878,29
3411	Auszahlungen für den Erwerb von immateriellem Vermögen	3.590,72	39.900,00	-36.309,28
3412	Auszahlungen für den Erwerb von Grundstücken und Grundstückseinrichtungen	2.194.916,98	4.053.200,00	-1.858.283,02
3413	Auszahlungen für den Erwerb von Gebäuden und Bauten	1.851.209,80	1.180.000,00	671.209,80
3414	Auszahlungen für den Erwerb von technischen Anlagen, Fahrzeuge und Maschinen	278.460,58	294.000,00	-15.539,42
3415	Auszahlungen für den Erwerb von Amts-, Betriebs- und Geschäftsausstattung	57.443,63	58.400,00	-956,37

MVAG	Mittelverwendungs- und aufbringungsgruppen (1. und 2. Ebene)	RA 2023	VA 2023	RA - VA
3416	Auszahlungen für den Erwerb von Kulturgütern	0,00	0,00	0,00
3417	Auszahlungen für den Erwerb von Beteiligungen	0,00	0,00	0,00
342	Auszahlungen von gewährten Darlehen sowie gewährten Vorschüssen	0,00	4.000,00	-4.000,00
3421	Auszahlung von Darlehen an Träger des öffentlichen Rechts	0,00	0,00	0,00
3422	Auszahlung von Darlehen an Beteiligungen	0,00	0,00	0,00
3423	Auszahlung von Darlehen an Unternehmen und Haushalte	0,00	0,00	0,00
3425	Auszahlungen von Vorschüssen und Anzahlungen	0,00	4.000,00	-4.000,00
343	Auszahlungen aus Kapitaltransfers	229.745,53	226.200,00	3.545,53
3431	Kapitaltransferzahlungen an Träger des öffentlichen Rechts	0,00	0,00	0,00
3432	Kapitaltransferzahlungen an Beteiligungen	0,00	0,00	0,00
3433	Kapitaltransferzahlungen an Unternehmen (Finanzunternehmen)	157.334,18	153.000,00	4.334,18
3434	Kapitaltransferzahlungen an Haushalte und Organisationen ohne Erwerbscharakter	72.411,35	73.200,00	-788,65
3435	Kapitaltransferzahlungen an das Ausland	0,00	0,00	0,00
34	Summe Auszahlungen investive Gebarung	4.615.367,24	5.855.700,00	-1.240.332,76
SA2	Saldo (2) Geldfluss aus der Investiven Gebarung (33 – 34)	-4.172.733,16	-5.417.200,00	1.244.466,84
SA3	Saldo (3) Nettofinanzierungssaldo (Saldo 1 + Saldo 2)	-3.454.183,57	-5.170.000,00	1.715.816,43
351	Einzahlungen aus der Aufnahme von Finanzschulden	5.372.400,00	5.190.800,00	181.600,00
3511	Einzahlungen aus empfangenen Darlehen von öffentlichen Körperschaften und Rechtsträgern	0,00	0,00	0,00
3512	Einzahlungen aus empfangenen Darlehen von Beteiligungen	0,00	0,00	0,00
3513	Einzahlungen aus empfangenen Darlehen von Unternehmen und privaten Haushalten	0,00	0,00	0,00
3514	Einzahlungen aus Finanzschulden (Finanzunternehmen)	5.372.400,00	5.190.800,00	181.600,00
353	Einzahlungen infolge eines Kapitaltausch bei derivativen Finanzinstrumenten mit Grundgeschäft	0,00	0,00	0,00
3530	Einzahlungen infolge eines Kapitaltausch bei derivativen Finanzinstrumenten mit Grundgeschäft	0,00	0,00	0,00
355	Einzahlungen aus dem Abgang von Finanzinstrumenten	0,00	0,00	0,00
3550	Einzahlungen aus dem Abgang von Finanzinstrumenten	0,00	0,00	0,00
35	Summe Einzahlungen aus der Finanzierungstätigkeit	5.372.400,00	5.190.800,00	181.600,00
361	Auszahlungen aus der Tilgung von Finanzschulden	986.656,06	1.277.600,00	-290.943,94
3611	Auszahlungen aus empfangenen Darlehen von öffentlichen Körperschaften und Rechtsträgern	0,00	0,00	0,00
3612	Auszahlungen aus empfangenen Darlehen von Beteiligungen	0,00	0,00	0,00
3613	Auszahlungen aus empfangenen Darlehen von Unternehmen und privaten Haushalten	0,00	0,00	0,00
3614	Auszahlungen aus Finanzschulden	986.656,06	1.277.600,00	-290.943,94
3615	Auszahlung aus der Rückzahlung von Leasingverbindlichkeiten	0,00	0,00	0,00

MVAG	Mittelverwendungs- und aufbringungsgruppen (1. und 2. Ebene)	RA 2023	VA 2023	RA - VA
363	Auszahlungen infolge eines Kapitaltausch bei derivativen Finanzinstrumenten mit Grundgeschäft	0,00	0,00	0,00
3630	Auszahlungen infolge eines Kapitaltausch bei derivativen Finanzinstrumenten mit Grundgeschäft	0,00	0,00	0,00
365	Auszahlungen für den Erwerb von Finanzinstrumenten	0,00	0,00	0,00
3650	Auszahlungen für den Erwerb von Finanzinstrumenten	0,00	0,00	0,00
36	Summe Auszahlungen aus der Finanzierungstätigkeit	986.656,06	1.277.600,00	-290.943,94
SA4	Saldo (4) Geldfluss aus der Finanzierungstätigkeit (35 – 36)	4.385.743,94	3.913.200,00	472.543,94
SA5	Saldo (5) Geldfluss aus der voranschlagswirksamen Gebarung (Saldo 3 + Saldo 4)	931.560,37	-1.256.800,00	2.188.360,37
411	Einzahlungen aus nicht voranschlagswirksamen Forderungen	8.583.948,51		
4110	Einzahlungen aus nicht voranschlagswirksamen Forderungen	8.583.948,51		
412	Einzahlungen aus nicht voranschlagswirksamen Verbindlichkeiten	6.062.770,82		
4120	Einzahlungen aus nicht voranschlagswirksamen Verbindlichkeiten	6.062.770,82		
413	Einzahlungen aus der Aufnahme von zur Kassenstärkung eingegangenen Geldverbindlichkeiten (Barvorlagen)	40.618,10		
4130	Einzahlungen aus der Aufnahme von zur Kassenstärkung eingegangenen Geldverbindlichkeiten (Barvorlagen)	40.618,10		
41	Summe Einzahlungen aus der nicht voranschlagswirksamen Gebarung	14.687.337,43		
421	Auszahlungen aus nicht voranschlagswirksamen Forderungen	8.512.391,26		
4210	Auszahlungen aus nicht voranschlagswirksamen Forderungen	8.512.391,26		
422	Auszahlungen aus nicht voranschlagswirksamen Verbindlichkeiten	6.192.970,90		
4220	Auszahlungen aus nicht voranschlagswirksamen Verbindlichkeiten	6.192.970,90		
423	Auszahlungen zur Tilgung von zur Kassenstärkung eingegangenen Geldverbindlichkeiten (Barvorlagen)	40.806,77		
4230	Auszahlungen zur Tilgung von zur Kassenstärkung eingegangenen Geldverbindlichkeiten (Barvorlagen)	40.806,77		
42	Summe Auszahlungen aus der nicht voranschlagswirksamen Gebarung	14.746.168,93		
SA6	Geldfluss aus der nicht voranschlagswirksamen Gebarung	-58.831,50		
SA7	Veränderung an Liquiden Mitteln (Saldo 5 + Saldo 6)	872.728,87		
	Anfangsbestand liquide Mittel (115 zum 31.12.2022)	1.040.497,52		
	Endbestand liquide Mittel (115 zum 31.12.2023)	1.913.226,39		
	davon Zahlungsmittelreserven (1152 zum 31.12.2023)	0,00		

Finanzierungshaushalt Bereichsbudget 1. und 2. Ebene
(Anlage 1b)

Vertretungskörper und allgemeine Verwaltung (Gruppe 0)

MVAG	Mittelverwendungs- und aufbringungsgruppen (1. und 2. Ebene)	RA 2023	VA 2023	RA - VA
311	Einzahlungen aus der operativen Verwaltungstätigkeit	126.861,77	116.200,00	10.661,77
3111	Einzahlungen aus eigenen Abgaben	0,00	0,00	0,00
3112	Einzahlungen aus Ertragsanteilen	0,00	0,00	0,00
3113	Einzahlungen aus Gebühren	0,00	0,00	0,00
3114	Einzahlungen aus Leistungen	21.472,74	10.500,00	10.972,74
3115	Einzahlungen aus Besitz und wirtschaftlicher Tätigkeit	0,00	0,00	0,00
3116	Einzahlungen aus Veräußerung von geringwertigen Wirtschaftsgütern (GWG) und sonstige Einzahlungen	105.389,03	105.700,00	-310,97
312	Einzahlungen aus Transfers (ohne Kapitaltransfers)	29.540,70	23.500,00	6.040,70
3121	Transferzahlungen von Trägern des öffentlichen Rechts	20.502,15	15.000,00	5.502,15
3122	Transferzahlungen von Beteiligungen	0,00	0,00	0,00
3123	Transferzahlungen von Unternehmen (inkl. Finanzunternehmen)	0,00	0,00	0,00
3124	Transferzahlungen von Haushalte und Organisationen ohne Erwerbscharakter	9.038,55	8.500,00	538,55
3125	Transferzahlungen vom Ausland	0,00	0,00	0,00
3126	Investitions- und Tilgungszuschüsse zwischen Unternehmungen und Betrieben der Gebietskörperschaft und der Gebietskörperschaft	0,00	0,00	0,00
313	Einzahlungen aus Finanzerträgen	0,00	0,00	0,00
3131	Einzahlungen aus Zinserträgen	0,00	0,00	0,00
3133	Einzahlungen aus Gewinnentnahmen von marktbestimmten Betrieben	0,00	0,00	0,00
3134	Sonstige Einzahlungen aus Finanzerträgen	0,00	0,00	0,00
3135	Einzahlungen aus Dividenden/Gewinnausschüttungen	0,00	0,00	0,00
31	Summe Einzahlungen operative Gebarung	156.402,47	139.700,00	16.702,47
321	Auszahlungen aus Personalaufwand	656.083,29	623.500,00	32.583,29
3211	Auszahlungen für Personalaufwand Bezüge, Nebengebühren, und Mehrleistungsvergütungen)	526.964,20	499.500,00	27.464,20
3212	Auszahlungen für gesetzliche und freiwillige Sozialaufwendungen	129.119,09	124.000,00	5.119,09
3213	Auszahlungen aus sonstigem Personalaufwand	0,00	0,00	0,00
322	Auszahlungen aus Sachaufwand (ohne Transferaufwand)	621.265,15	675.100,00	-53.834,85
3221	Auszahlungen für Gebrauchs- und Verbrauchsgüter, Handelswaren	21.167,62	28.500,00	-7.332,38
3222	Auszahlungen für Verwaltungs- und Betriebsaufwand	95.137,20	132.600,00	-37.462,80
3223	Auszahlungen für Leasing- und Mietaufwand	38.325,64	30.000,00	8.325,64
3224	Auszahlungen für Instandhaltung	3.135,68	5.500,00	-2.364,32
3225	Sonstige Auszahlungen aus Sachaufwand	463.499,01	478.500,00	-15.000,99
323	Auszahlungen aus Transfers (ohne Kapitaltransfers)	359.683,15	411.300,00	-51.616,85
3231	Transferzahlungen an Träger des öffentlichen Rechts	255.770,34	287.200,00	-31.429,66
3232	Transferzahlungen an Beteiligungen	0,00	0,00	0,00
3233	Transferzahlungen an Unternehmen (inkl. Finanzunternehmen)	7.083,60	6.200,00	883,60

Vertretungskörper und allgemeine Verwaltung (Gruppe 0)

MVAG	Mittelverwendungs- und aufbringungsgruppen (1. und 2. Ebene)	RA 2023	VA 2023	RA - VA
3234	Transferzahlungen an Haushalte und Organisationen ohne Erwerbscharakter	96.829,21	117.900,00	-21.070,79
3235	Transferzahlungen an das Ausland	0,00	0,00	0,00
3236	Investitions- und Tilgungszuschüsse zwischen Unternehmungen und Betrieben der Gebietskörperschaft und der Gebietskörperschaft	0,00	0,00	0,00
324	Auszahlungen aus Finanzaufwand	54.252,77	65.100,00	-10.847,23
3241	Auszahlungen für Zinsaufwand, für Finanzierungsleasing, für Forderungskauf, für Finanzschulden und derivative Finanzinstrumente	54.252,77	65.100,00	-10.847,23
3242	Auszahlungen für Zinsen aus derivativen Finanzinstrumenten ohne Grundgeschäft	0,00	0,00	0,00
3243	Auszahlung aus Gewinnentnahmen von marktbestimmten Betrieben	0,00	0,00	0,00
3244	Sonstige Auszahlungen aus Finanzaufwendungen	0,00	0,00	0,00
32	Summe Auszahlungen operative Gebarung	1.691.284,36	1.775.000,00	-83.715,64
SA1	Saldo (1) Geldfluss aus der Operativen Gebarung (31 – 32)	-1.534.881,89	-1.635.300,00	100.418,11
331	Einzahlungen aus der Investitionstätigkeit	0,00	0,00	0,00
3311	Einzahlungen aus der Veräußerung von immateriellem Vermögen	0,00	0,00	0,00
3312	Einzahlungen aus der Veräußerung von Grundstücken und Grundstückeinrichtungen	0,00	0,00	0,00
3313	Einzahlungen aus der Veräußerung von Gebäuden und Bauten	0,00	0,00	0,00
3314	Einzahlungen aus der Veräußerung von technischen Anlagen, Fahrzeuge und Maschinen	0,00	0,00	0,00
3315	Einzahlungen aus der Veräußerung von Amts-, Betriebs- und Geschäftsausstattung	0,00	0,00	0,00
3316	Einzahlungen aus der Veräußerung von Kulturgütern	0,00	0,00	0,00
3317	Einzahlungen aus der Veräußerung von Beteiligungen	0,00	0,00	0,00
332	Einzahlungen aus der Rückzahlung von Darlehen sowie gewährten Vorschüssen	1.650,00	1.400,00	250,00
3321	Einzahlungen aus Darlehen an Träger des öffentlichen Rechts	0,00	0,00	0,00
3322	Einzahlungen aus Darlehen an Beteiligungen	0,00	0,00	0,00
3323	Einzahlungen aus Darlehen an Unternehmen und Haushalte	0,00	0,00	0,00
3325	Einzahlungen aus Vorschüssen und Anzahlungen	1.650,00	1.400,00	250,00
333	Einzahlungen aus Kapitaltransfers	0,00	0,00	0,00
3331	Kapitaltransferzahlungen von Trägern des öffentlichen Rechts	0,00	0,00	0,00
3332	Kapitaltransferzahlungen von Beteiligungen	0,00	0,00	0,00
3333	Kapitaltransferzahlungen von Unternehmen	0,00	0,00	0,00
3334	Kapitaltransferzahlungen von Haushalten und Organisationen ohne Erwerbscharakter	0,00	0,00	0,00
3335	Kapitaltransferzahlungen vom Ausland	0,00	0,00	0,00
33	Summe Einzahlungen investive Gebarung	1.650,00	1.400,00	250,00
341	Auszahlungen aus der Investitionstätigkeit	15.443,96	42.200,00	-26.756,04
3411	Auszahlungen für den Erwerb von immateriellem Vermögen	2.108,96	37.200,00	-35.091,04
3412	Auszahlungen für den Erwerb von Grundstücken und Grundstückseinrichtungen	0,00	0,00	0,00

Vertretungskörper und allgemeine Verwaltung (Gruppe 0)

MVAG	Mittelverwendungs- und aufbringungsgruppen (1. und 2. Ebene)	RA 2023	VA 2023	RA - VA
3413	Auszahlungen für den Erwerb von Gebäuden und Bauten	0,00	0,00	0,00
3414	Auszahlungen für den Erwerb von technischen Anlagen, Fahrzeuge und Maschinen	0,00	0,00	0,00
3415	Auszahlungen für den Erwerb von Amts-, Betriebs- und Geschäftsausstattung	13.335,00	5.000,00	8.335,00
3416	Auszahlungen für den Erwerb von Kulturgütern	0,00	0,00	0,00
3417	Auszahlungen für den Erwerb von Beteiligungen	0,00	0,00	0,00
342	Auszahlungen von gewährten Darlehen sowie gewährten Vorschüssen	0,00	4.000,00	-4.000,00
3421	Auszahlung von Darlehen an Träger des öffentlichen Rechts	0,00	0,00	0,00
3422	Auszahlung von Darlehen an Beteiligungen	0,00	0,00	0,00
3423	Auszahlung von Darlehen an Unternehmen und Haushalte	0,00	0,00	0,00
3425	Auszahlungen von Vorschüssen und Anzahlungen	0,00	4.000,00	-4.000,00
343	Auszahlungen aus Kapitaltransfers	0,00	0,00	0,00
3431	Kapitaltransferzahlungen an Träger des öffentlichen Rechts	0,00	0,00	0,00
3432	Kapitaltransferzahlungen an Beteiligungen	0,00	0,00	0,00
3433	Kapitaltransferzahlungen an Unternehmen (Finanzunternehmen)	0,00	0,00	0,00
3434	Kapitaltransferzahlungen an Haushalte und Organisationen ohne Erwerbscharakter	0,00	0,00	0,00
3435	Kapitaltransferzahlungen an das Ausland	0,00	0,00	0,00
34	Summe Auszahlungen investive Gebarung	15.443,96	46.200,00	-30.756,04
SA2	Saldo (2) Geldfluss aus der Investiven Gebarung (33 – 34)	-13.793,96	-44.800,00	31.006,04
SA3	Saldo (3) Nettofinanzierungssaldo (Saldo 1 + Saldo 2)	-1.548.675,85	-1.680.100,00	131.424,15
351	Einzahlungen aus der Aufnahme von Finanzschulden	0,00	0,00	0,00
3511	Einzahlungen aus empfangenen Darlehen von öffentlichen Körperschaften und Rechtsträgern	0,00	0,00	0,00
3512	Einzahlungen aus empfangenen Darlehen von Beteiligungen	0,00	0,00	0,00
3513	Einzahlungen aus empfangenen Darlehen von Unternehmen und privaten Haushalten	0,00	0,00	0,00
3514	Einzahlungen aus Finanzschulden (Finanzunternehmen)	0,00	0,00	0,00
353	Einzahlungen infolge eines Kapitaltausch bei derivativen Finanzinstrumenten mit Grundgeschäft	0,00	0,00	0,00
3530	Einzahlungen infolge eines Kapitaltausch bei derivativen Finanzinstrumenten mit Grundgeschäft	0,00	0,00	0,00
355	Einzahlungen aus dem Abgang von Finanzinstrumenten	0,00	0,00	0,00
3550	Einzahlungen aus dem Abgang von Finanzinstrumenten	0,00	0,00	0,00
35	Summe Einzahlungen aus der Finanzierungstätigkeit	0,00	0,00	0,00
361	Auszahlungen aus der Tilgung von Finanzschulden	113.248,98	226.400,00	-113.151,02
3611	Auszahlungen aus empfangenen Darlehen von öffentlichen Körperschaften und Rechtsträgern	0,00	0,00	0,00

Vertretungskörper und allgemeine Verwaltung (Gruppe 0)

MVAG	Mittelverwendungs- und aufbringungsgruppen (1. und 2. Ebene)	RA 2023	VA 2023	RA - VA
3612	Auszahlungen aus empfangenen Darlehen von Beteiligungen	0,00	0,00	0,00
3613	Auszahlungen aus empfangenen Darlehen von Unternehmen und privaten Haushalten	0,00	0,00	0,00
3614	Auszahlungen aus Finanzschulden	113.248,98	226.400,00	-113.151,02
3615	Auszahlung aus der Rückzahlung von Leasingverbindlichkeiten	0,00	0,00	0,00
363	Auszahlungen infolge eines Kapitaltausch bei derivativen Finanzinstrumenten mit Grundgeschäft	0,00	0,00	0,00
3630	Auszahlungen infolge eines Kapitaltausch bei derivativen Finanzinstrumenten mit Grundgeschäft	0,00	0,00	0,00
365	Auszahlungen für den Erwerb von Finanzinstrumenten	0,00	0,00	0,00
3650	Auszahlungen für den Erwerb von Finanzinstrumenten	0,00	0,00	0,00
36	Summe Auszahlungen aus der Finanzierungstätigkeit	113.248,98	226.400,00	-113.151,02
SA4	Saldo (4) Geldfluss aus der Finanzierungstätigkeit (35 – 36)	-113.248,98	-226.400,00	113.151,02
SA5	Saldo (5) Geldfluss aus der voranschlagswirksamen Gebarung (Saldo 3 + Saldo 4)	-1.661.924,83	-1.906.500,00	244.575,17

Öffentliche Ordnung und Sicherheit (Gruppe 1)

MVAG	Mittelverwendungs- und aufbringungsgruppen (1. und 2. Ebene)	RA 2023	VA 2023	RA - VA
311	Einzahlungen aus der operativen Verwaltungstätigkeit	19.295,09	15.000,00	4.295,09
3111	Einzahlungen aus eigenen Abgaben	0,00	0,00	0,00
3112	Einzahlungen aus Ertragsanteilen	0,00	0,00	0,00
3113	Einzahlungen aus Gebühren	0,00	0,00	0,00
3114	Einzahlungen aus Leistungen	19.295,09	15.000,00	4.295,09
3115	Einzahlungen aus Besitz und wirtschaftlicher Tätigkeit	0,00	0,00	0,00
3116	Einzahlungen aus Veräußerung von geringwertigen Wirtschaftsgütern (GWG) und sonstige Einzahlungen	0,00	0,00	0,00
312	Einzahlungen aus Transfers (ohne Kapitaltransfers)	0,00	0,00	0,00
3121	Transferzahlungen von Trägern des öffentlichen Rechts	0,00	0,00	0,00
3122	Transferzahlungen von Beteiligungen	0,00	0,00	0,00
3123	Transferzahlungen von Unternehmen (inkl. Finanzunternehmen)	0,00	0,00	0,00
3124	Transferzahlungen von Haushalte und Organisationen ohne Erwerbscharakter	0,00	0,00	0,00
3125	Transferzahlungen vom Ausland	0,00	0,00	0,00
3126	Investitions- und Tilgungszuschüsse zwischen Unternehmungen und Betrieben der Gebietskörperschaft und der Gebietskörperschaft	0,00	0,00	0,00
313	Einzahlungen aus Finanzerträgen	0,00	0,00	0,00
3131	Einzahlungen aus Zinserträgen	0,00	0,00	0,00
3133	Einzahlungen aus Gewinnentnahmen von marktbestimmten Betrieben	0,00	0,00	0,00
3134	Sonstige Einzahlungen aus Finanzerträgen	0,00	0,00	0,00
3135	Einzahlungen aus Dividenden/Gewinnausschüttungen	0,00	0,00	0,00
31	Summe Einzahlungen operative Gebarung	19.295,09	15.000,00	4.295,09
321	Auszahlungen aus Personalaufwand	209.692,66	206.500,00	3.192,66
3211	Auszahlungen für Personalaufwand Bezüge, Nebengebühren, und Mehrleistungsvergütungen)	166.749,55	164.000,00	2.749,55
3212	Auszahlungen für gesetzliche und freiwillige Sozialaufwendungen	42.943,11	42.500,00	443,11
3213	Auszahlungen aus sonstigem Personalaufwand	0,00	0,00	0,00
322	Auszahlungen aus Sachaufwand (ohne Transferaufwand)	116.609,80	160.400,00	-43.790,20
3221	Auszahlungen für Gebrauchs- und Verbrauchsgüter, Handelswaren	7.561,26	10.400,00	-2.838,74
3222	Auszahlungen für Verwaltungs- und Betriebsaufwand	91.895,22	125.100,00	-33.204,78
3223	Auszahlungen für Leasing- und Mietaufwand	1.440,00	1.400,00	40,00
3224	Auszahlungen für Instandhaltung	2.411,88	7.000,00	-4.588,12
3225	Sonstige Auszahlungen aus Sachaufwand	13.301,44	16.500,00	-3.198,56
323	Auszahlungen aus Transfers (ohne Kapitaltransfers)	36.969,20	45.000,00	-8.030,80
3231	Transferzahlungen an Träger des öffentlichen Rechts	36.969,20	45.000,00	-8.030,80
3232	Transferzahlungen an Beteiligungen	0,00	0,00	0,00
3233	Transferzahlungen an Unternehmen (inkl. Finanzunternehmen)	0,00	0,00	0,00

Öffentliche Ordnung und Sicherheit (Gruppe 1)

MVAG	Mittelverwendungs- und aufbringungsgruppen (1. und 2. Ebene)	RA 2023	VA 2023	RA - VA
3234	Transferzahlungen an Haushalte und Organisationen ohne Erwerbscharakter	0,00	0,00	0,00
3235	Transferzahlungen an das Ausland	0,00	0,00	0,00
3236	Investitions- und Tilgungszuschüsse zwischen Unternehmungen und Betrieben der Gebietskörperschaft und der Gebietskörperschaft	0,00	0,00	0,00
324	Auszahlungen aus Finanzaufwand	6.513,87	5.300,00	1.213,87
3241	Auszahlungen für Zinsaufwand, für Finanzierungsleasing, für Forderungskauf, für Finanzschulden und derivative Finanzinstrumente	6.513,87	5.300,00	1.213,87
3242	Auszahlungen für Zinsen aus derivativen Finanzinstrumenten ohne Grundgeschäft	0,00	0,00	0,00
3243	Auszahlung aus Gewinnentnahmen von marktbestimmten Betrieben	0,00	0,00	0,00
3244	Sonstige Auszahlungen aus Finanzaufwendungen	0,00	0,00	0,00
32	Summe Auszahlungen operative Gebarung	369.785,53	417.200,00	-47.414,47
SA1	Saldo (1) Geldfluss aus der Operativen Gebarung (31 – 32)	-350.490,44	-402.200,00	51.709,56
331	Einzahlungen aus der Investitionstätigkeit	0,00	0,00	0,00
3311	Einzahlungen aus der Veräußerung von immateriellem Vermögen	0,00	0,00	0,00
3312	Einzahlungen aus der Veräußerung von Grundstücken und Grundstückeinrichtungen	0,00	0,00	0,00
3313	Einzahlungen aus der Veräußerung von Gebäuden und Bauten	0,00	0,00	0,00
3314	Einzahlungen aus der Veräußerung von technischen Anlagen, Fahrzeuge und Maschinen	0,00	0,00	0,00
3315	Einzahlungen aus der Veräußerung von Amts-, Betriebs- und Geschäftsausstattung	0,00	0,00	0,00
3316	Einzahlungen aus der Veräußerung von Kulturgütern	0,00	0,00	0,00
3317	Einzahlungen aus der Veräußerung von Beteiligungen	0,00	0,00	0,00
332	Einzahlungen aus der Rückzahlung von Darlehen sowie gewährten Vorschüssen	0,00	0,00	0,00
3321	Einzahlungen aus Darlehen an Träger des öffentlichen Rechts	0,00	0,00	0,00
3322	Einzahlungen aus Darlehen an Beteiligungen	0,00	0,00	0,00
3323	Einzahlungen aus Darlehen an Unternehmen und Haushalte	0,00	0,00	0,00
3325	Einzahlungen aus Vorschüssen und Anzahlungen	0,00	0,00	0,00
333	Einzahlungen aus Kapitaltransfers	0,00	0,00	0,00
3331	Kapitaltransferzahlungen von Trägern des öffentlichen Rechts	0,00	0,00	0,00
3332	Kapitaltransferzahlungen von Beteiligungen	0,00	0,00	0,00
3333	Kapitaltransferzahlungen von Unternehmen	0,00	0,00	0,00
3334	Kapitaltransferzahlungen von Haushalten und Organisationen ohne Erwerbscharakter	0,00	0,00	0,00
3335	Kapitaltransferzahlungen vom Ausland	0,00	0,00	0,00
33	Summe Einzahlungen investive Gebarung	0,00	0,00	0,00
341	Auszahlungen aus der Investitionstätigkeit	1.481,76	1.500,00	-18,24
3411	Auszahlungen für den Erwerb von immateriellem Vermögen	1.481,76	1.500,00	-18,24
3412	Auszahlungen für den Erwerb von Grundstücken und Grundstückseinrichtungen	0,00	0,00	0,00

Öffentliche Ordnung und Sicherheit (Gruppe 1)

MVAG	Mittelverwendungs- und aufbringungsgruppen (1. und 2. Ebene)	RA 2023	VA 2023	RA - VA
3413	Auszahlungen für den Erwerb von Gebäuden und Bauten	0,00	0,00	0,00
3414	Auszahlungen für den Erwerb von technischen Anlagen, Fahrzeuge und Maschinen	0,00	0,00	0,00
3415	Auszahlungen für den Erwerb von Amts-, Betriebs- und Geschäftsausstattung	0,00	0,00	0,00
3416	Auszahlungen für den Erwerb von Kulturgütern	0,00	0,00	0,00
3417	Auszahlungen für den Erwerb von Beteiligungen	0,00	0,00	0,00
342	Auszahlungen von gewährten Darlehen sowie gewährten Vorschüssen	0,00	0,00	0,00
3421	Auszahlung von Darlehen an Träger des öffentlichen Rechts	0,00	0,00	0,00
3422	Auszahlung von Darlehen an Beteiligungen	0,00	0,00	0,00
3423	Auszahlung von Darlehen an Unternehmen und Haushalte	0,00	0,00	0,00
3425	Auszahlungen von Vorschüssen und Anzahlungen	0,00	0,00	0,00
343	Auszahlungen aus Kapitaltransfers	0,00	0,00	0,00
3431	Kapitaltransferzahlungen an Träger des öffentlichen Rechts	0,00	0,00	0,00
3432	Kapitaltransferzahlungen an Beteiligungen	0,00	0,00	0,00
3433	Kapitaltransferzahlungen an Unternehmen (Finanzunternehmen)	0,00	0,00	0,00
3434	Kapitaltransferzahlungen an Haushalte und Organisationen ohne Erwerbscharakter	0,00	0,00	0,00
3435	Kapitaltransferzahlungen an das Ausland	0,00	0,00	0,00
34	Summe Auszahlungen investive Gebarung	1.481,76	1.500,00	-18,24
SA2	Saldo (2) Geldfluss aus der Investiven Gebarung (33 – 34)	-1.481,76	-1.500,00	18,24
SA3	Saldo (3) Nettofinanzierungssaldo (Saldo 1 + Saldo 2)	-351.972,20	-403.700,00	51.727,80
351	Einzahlungen aus der Aufnahme von Finanzschulden	0,00	0,00	0,00
3511	Einzahlungen aus empfangenen Darlehen von öffentlichen Körperschaften und Rechtsträgern	0,00	0,00	0,00
3512	Einzahlungen aus empfangenen Darlehen von Beteiligungen	0,00	0,00	0,00
3513	Einzahlungen aus empfangenen Darlehen von Unternehmen und privaten Haushalten	0,00	0,00	0,00
3514	Einzahlungen aus Finanzschulden (Finanzunternehmen)	0,00	0,00	0,00
353	Einzahlungen infolge eines Kapitaltausch bei derivativen Finanzinstrumenten mit Grundgeschäft	0,00	0,00	0,00
3530	Einzahlungen infolge eines Kapitaltausch bei derivativen Finanzinstrumenten mit Grundgeschäft	0,00	0,00	0,00
355	Einzahlungen aus dem Abgang von Finanzinstrumenten	0,00	0,00	0,00
3550	Einzahlungen aus dem Abgang von Finanzinstrumenten	0,00	0,00	0,00
35	Summe Einzahlungen aus der Finanzierungstätigkeit	0,00	0,00	0,00
361	Auszahlungen aus der Tilgung von Finanzschulden	30.620,91	32.800,00	-2.179,09
3611	Auszahlungen aus empfangenen Darlehen von öffentlichen Körperschaften und Rechtsträgern	0,00	0,00	0,00

Öffentliche Ordnung und Sicherheit (Gruppe 1)

MVAG	Mittelverwendungs- und aufbringungsgruppen (1. und 2. Ebene)	RA 2023	VA 2023	RA - VA
3612	Auszahlungen aus empfangenen Darlehen von Beteiligungen	0,00	0,00	0,00
3613	Auszahlungen aus empfangenen Darlehen von Unternehmen und privaten Haushalten	0,00	0,00	0,00
3614	Auszahlungen aus Finanzschulden	30.620,91	32.800,00	-2.179,09
3615	Auszahlung aus der Rückzahlung von Leasingverbindlichkeiten	0,00	0,00	0,00
363	Auszahlungen infolge eines Kapitaltausch bei derivativen Finanzinstrumenten mit Grundgeschäft	0,00	0,00	0,00
3630	Auszahlungen infolge eines Kapitaltausch bei derivativen Finanzinstrumenten mit Grundgeschäft	0,00	0,00	0,00
365	Auszahlungen für den Erwerb von Finanzinstrumenten	0,00	0,00	0,00
3650	Auszahlungen für den Erwerb von Finanzinstrumenten	0,00	0,00	0,00
36	Summe Auszahlungen aus der Finanzierungstätigkeit	30.620,91	32.800,00	-2.179,09
SA4	Saldo (4) Geldfluss aus der Finanzierungstätigkeit (35 – 36)	-30.620,91	-32.800,00	2.179,09
SA5	Saldo (5) Geldfluss aus der voranschlagswirksamen Gebarung (Saldo 3 + Saldo 4)	-382.593,11	-436.500,00	53.906,89

Unterricht, Erziehung, Sport und Wissenschaft (Gruppe 2)

MVAG	Mittelverwendungs- und aufbringungsgruppen (1. und 2. Ebene)	RA 2023	VA 2023	RA - VA
311	Einzahlungen aus der operativen Verwaltungstätigkeit	911.978,96	837.900,00	74.078,96
3111	Einzahlungen aus eigenen Abgaben	0,00	0,00	0,00
3112	Einzahlungen aus Ertragsanteilen	0,00	0,00	0,00
3113	Einzahlungen aus Gebühren	0,00	0,00	0,00
3114	Einzahlungen aus Leistungen	907.490,25	834.100,00	73.390,25
3115	Einzahlungen aus Besitz und wirtschaftlicher Tätigkeit	0,00	0,00	0,00
3116	Einzahlungen aus Veräußerung von geringwertigen Wirtschaftsgütern (GWG) und sonstige Einzahlungen	4.488,71	3.800,00	688,71
312	Einzahlungen aus Transfers (ohne Kapitaltransfers)	69.284,75	393.000,00	-323.715,25
3121	Transferzahlungen von Trägern des öffentlichen Rechts	69.284,75	393.000,00	-323.715,25
3122	Transferzahlungen von Beteiligungen	0,00	0,00	0,00
3123	Transferzahlungen von Unternehmen (inkl. Finanzunternehmen)	0,00	0,00	0,00
3124	Transferzahlungen von Haushalte und Organisationen ohne Erwerbscharakter	0,00	0,00	0,00
3125	Transferzahlungen vom Ausland	0,00	0,00	0,00
3126	Investitions- und Tilgungszuschüsse zwischen Unternehmungen und Betrieben der Gebietskörperschaft und der Gebietskörperschaft	0,00	0,00	0,00
313	Einzahlungen aus Finanzerträgen	0,00	0,00	0,00
3131	Einzahlungen aus Zinserträgen	0,00	0,00	0,00
3133	Einzahlungen aus Gewinnentnahmen von marktbestimmten Betrieben	0,00	0,00	0,00
3134	Sonstige Einzahlungen aus Finanzerträgen	0,00	0,00	0,00
3135	Einzahlungen aus Dividenden/Gewinnausschüttungen	0,00	0,00	0,00
31	Summe Einzahlungen operative Gebarung	981.263,71	1.230.900,00	-249.636,29
321	Auszahlungen aus Personalaufwand	1.282.132,37	1.199.100,00	83.032,37
3211	Auszahlungen für Personalaufwand Bezüge, Nebengebühren, und Mehrleistungsvergütungen)	1.018.391,84	953.600,00	64.791,84
3212	Auszahlungen für gesetzliche und freiwillige Sozialaufwendungen	263.740,53	245.300,00	18.440,53
3213	Auszahlungen aus sonstigem Personalaufwand	0,00	200,00	-200,00
322	Auszahlungen aus Sachaufwand (ohne Transferaufwand)	959.279,83	884.700,00	74.579,83
3221	Auszahlungen für Gebrauchs- und Verbrauchsgüter, Handelswaren	397.729,80	309.200,00	88.529,80
3222	Auszahlungen für Verwaltungs- und Betriebsaufwand	320.051,46	397.700,00	-77.648,54
3223	Auszahlungen für Leasing- und Mietaufwand	35,00	0,00	35,00
3224	Auszahlungen für Instandhaltung	79.140,59	51.000,00	28.140,59
3225	Sonstige Auszahlungen aus Sachaufwand	162.322,98	126.800,00	35.522,98
323	Auszahlungen aus Transfers (ohne Kapitaltransfers)	581.592,85	678.700,00	-97.107,15
3231	Transferzahlungen an Träger des öffentlichen Rechts	554.458,53	624.400,00	-69.941,47
3232	Transferzahlungen an Beteiligungen	0,00	0,00	0,00
3233	Transferzahlungen an Unternehmen (inkl. Finanzunternehmen)	0,00	0,00	0,00

Unterricht, Erziehung, Sport und Wissenschaft (Gruppe 2)

MVAG	Mittelverwendungs- und aufbringungsgruppen (1. und 2. Ebene)	RA 2023	VA 2023	RA - VA
3234	Transferzahlungen an Haushalte und Organisationen ohne Erwerbscharakter	27.134,32	54.300,00	-27.165,68
3235	Transferzahlungen an das Ausland	0,00	0,00	0,00
3236	Investitions- und Tilgungszuschüsse zwischen Unternehmungen und Betrieben der Gebietskörperschaft und der Gebietskörperschaft	0,00	0,00	0,00
324	Auszahlungen aus Finanzaufwand	90.690,33	84.600,00	6.090,33
3241	Auszahlungen für Zinsaufwand, für Finanzierungsleasing, für Forderungskauf, für Finanzschulden und derivative Finanzinstrumente	90.690,33	84.600,00	6.090,33
3242	Auszahlungen für Zinsen aus derivativen Finanzinstrumenten ohne Grundgeschäft	0,00	0,00	0,00
3243	Auszahlung aus Gewinnentnahmen von marktbestimmten Betrieben	0,00	0,00	0,00
3244	Sonstige Auszahlungen aus Finanzaufwendungen	0,00	0,00	0,00
32	Summe Auszahlungen operative Gebarung	2.913.695,38	2.847.100,00	66.595,38
SA1	Saldo (1) Geldfluss aus der Operativen Gebarung (31 – 32)	-1.932.431,67	-1.616.200,00	-316.231,67
331	Einzahlungen aus der Investitionstätigkeit	0,00	0,00	0,00
3311	Einzahlungen aus der Veräußerung von immateriellem Vermögen	0,00	0,00	0,00
3312	Einzahlungen aus der Veräußerung von Grundstücken und Grundstückeinrichtungen	0,00	0,00	0,00
3313	Einzahlungen aus der Veräußerung von Gebäuden und Bauten	0,00	0,00	0,00
3314	Einzahlungen aus der Veräußerung von technischen Anlagen, Fahrzeuge und Maschinen	0,00	0,00	0,00
3315	Einzahlungen aus der Veräußerung von Amts-, Betriebs- und Geschäftsausstattung	0,00	0,00	0,00
3316	Einzahlungen aus der Veräußerung von Kulturgütern	0,00	0,00	0,00
3317	Einzahlungen aus der Veräußerung von Beteiligungen	0,00	0,00	0,00
332	Einzahlungen aus der Rückzahlung von Darlehen sowie gewährten Vorschüssen	0,00	0,00	0,00
3321	Einzahlungen aus Darlehen an Träger des öffentlichen Rechts	0,00	0,00	0,00
3322	Einzahlungen aus Darlehen an Beteiligungen	0,00	0,00	0,00
3323	Einzahlungen aus Darlehen an Unternehmen und Haushalte	0,00	0,00	0,00
3325	Einzahlungen aus Vorschüssen und Anzahlungen	0,00	0,00	0,00
333	Einzahlungen aus Kapitaltransfers	0,00	0,00	0,00
3331	Kapitaltransferzahlungen von Trägern des öffentlichen Rechts	0,00	0,00	0,00
3332	Kapitaltransferzahlungen von Beteiligungen	0,00	0,00	0,00
3333	Kapitaltransferzahlungen von Unternehmen	0,00	0,00	0,00
3334	Kapitaltransferzahlungen von Haushalten und Organisationen ohne Erwerbscharakter	0,00	0,00	0,00
3335	Kapitaltransferzahlungen vom Ausland	0,00	0,00	0,00
33	Summe Einzahlungen investive Gebarung	0,00	0,00	0,00
341	Auszahlungen aus der Investitionstätigkeit	1.800.028,03	1.052.200,00	747.828,03
3411	Auszahlungen für den Erwerb von immateriellem Vermögen	0,00	1.200,00	-1.200,00
3412	Auszahlungen für den Erwerb von Grundstücken und Grundstückseinrichtungen	0,00	0,00	0,00

Unterricht, Erziehung, Sport und Wissenschaft (Gruppe 2)

MVAG	Mittelverwendungs- und aufbringungsgruppen (1. und 2. Ebene)	RA 2023	VA 2023	RA - VA
3413	Auszahlungen für den Erwerb von Gebäuden und Bauten	1.719.878,40	1.000.000,00	719.878,40
3414	Auszahlungen für den Erwerb von technischen Anlagen, Fahrzeuge und Maschinen	41.789,01	6.000,00	35.789,01
3415	Auszahlungen für den Erwerb von Amts-, Betriebs- und Geschäftsausstattung	38.360,62	45.000,00	-6.639,38
3416	Auszahlungen für den Erwerb von Kulturgütern	0,00	0,00	0,00
3417	Auszahlungen für den Erwerb von Beteiligungen	0,00	0,00	0,00
342	Auszahlungen von gewährten Darlehen sowie gewährten Vorschüssen	0,00	0,00	0,00
3421	Auszahlung von Darlehen an Träger des öffentlichen Rechts	0,00	0,00	0,00
3422	Auszahlung von Darlehen an Beteiligungen	0,00	0,00	0,00
3423	Auszahlung von Darlehen an Unternehmen und Haushalte	0,00	0,00	0,00
3425	Auszahlungen von Vorschüssen und Anzahlungen	0,00	0,00	0,00
343	Auszahlungen aus Kapitaltransfers	0,00	0,00	0,00
3431	Kapitaltransferzahlungen an Träger des öffentlichen Rechts	0,00	0,00	0,00
3432	Kapitaltransferzahlungen an Beteiligungen	0,00	0,00	0,00
3433	Kapitaltransferzahlungen an Unternehmen (Finanzunternehmen)	0,00	0,00	0,00
3434	Kapitaltransferzahlungen an Haushalte und Organisationen ohne Erwerbscharakter	0,00	0,00	0,00
3435	Kapitaltransferzahlungen an das Ausland	0,00	0,00	0,00
34	Summe Auszahlungen investive Gebarung	1.800.028,03	1.052.200,00	747.828,03
SA2	Saldo (2) Geldfluss aus der Investiven Gebarung (33 – 34)	-1.800.028,03	-1.052.200,00	-747.828,03
SA3	Saldo (3) Nettofinanzierungssaldo (Saldo 1 + Saldo 2)	-3.732.459,70	-2.668.400,00	-1.064.059,70
351	Einzahlungen aus der Aufnahme von Finanzschulden	2.800.000,00	1.200.000,00	1.600.000,00
3511	Einzahlungen aus empfangenen Darlehen von öffentlichen Körperschaften und Rechtsträgern	0,00	0,00	0,00
3512	Einzahlungen aus empfangenen Darlehen von Beteiligungen	0,00	0,00	0,00
3513	Einzahlungen aus empfangenen Darlehen von Unternehmen und privaten Haushalten	0,00	0,00	0,00
3514	Einzahlungen aus Finanzschulden (Finanzunternehmen)	2.800.000,00	1.200.000,00	1.600.000,00
353	Einzahlungen infolge eines Kapitaltausch bei derivativen Finanzinstrumenten mit Grundgeschäft	0,00	0,00	0,00
3530	Einzahlungen infolge eines Kapitaltausch bei derivativen Finanzinstrumenten mit Grundgeschäft	0,00	0,00	0,00
355	Einzahlungen aus dem Abgang von Finanzinstrumenten	0,00	0,00	0,00
3550	Einzahlungen aus dem Abgang von Finanzinstrumenten	0,00	0,00	0,00
35	Summe Einzahlungen aus der Finanzierungstätigkeit	2.800.000,00	1.200.000,00	1.600.000,00
361	Auszahlungen aus der Tilgung von Finanzschulden	173.612,46	225.200,00	-51.587,54
3611	Auszahlungen aus empfangenen Darlehen von öffentlichen Körperschaften und Rechtsträgern	0,00	0,00	0,00

Unterricht, Erziehung, Sport und Wissenschaft (Gruppe 2)

MVAG	Mittelverwendungs- und aufbringungsgruppen (1. und 2. Ebene)	RA 2023	VA 2023	RA - VA
3612	Auszahlungen aus empfangenen Darlehen von Beteiligungen	0,00	0,00	0,00
3613	Auszahlungen aus empfangenen Darlehen von Unternehmen und privaten Haushalten	0,00	0,00	0,00
3614	Auszahlungen aus Finanzschulden	173.612,46	225.200,00	-51.587,54
3615	Auszahlung aus der Rückzahlung von Leasingverbindlichkeiten	0,00	0,00	0,00
363	Auszahlungen infolge eines Kapitaltausch bei derivativen Finanzinstrumenten mit Grundgeschäft	0,00	0,00	0,00
3630	Auszahlungen infolge eines Kapitaltausch bei derivativen Finanzinstrumenten mit Grundgeschäft	0,00	0,00	0,00
365	Auszahlungen für den Erwerb von Finanzinstrumenten	0,00	0,00	0,00
3650	Auszahlungen für den Erwerb von Finanzinstrumenten	0,00	0,00	0,00
36	Summe Auszahlungen aus der Finanzierungstätigkeit	173.612,46	225.200,00	-51.587,54
SA4	Saldo (4) Geldfluss aus der Finanzierungstätigkeit (35 – 36)	2.626.387,54	974.800,00	1.651.587,54
SA5	Saldo (5) Geldfluss aus der voranschlagswirksamen Gebarung (Saldo 3 + Saldo 4)	-1.106.072,16	-1.693.600,00	587.527,84

Kunst, Kultur und Kultus (Gruppe 3)

MVAG	Mittelverwendungs- und aufbringungsgruppen (1. und 2. Ebene)	RA 2023	VA 2023	RA - VA
311	Einzahlungen aus der operativen Verwaltungstätigkeit	19.135,20	28.500,00	-9.364,80
3111	Einzahlungen aus eigenen Abgaben	0,00	0,00	0,00
3112	Einzahlungen aus Ertragsanteilen	0,00	0,00	0,00
3113	Einzahlungen aus Gebühren	0,00	0,00	0,00
3114	Einzahlungen aus Leistungen	18.872,00	28.000,00	-9.128,00
3115	Einzahlungen aus Besitz und wirtschaftlicher Tätigkeit	0,00	0,00	0,00
3116	Einzahlungen aus Veräußerung von geringwertigen Wirtschaftsgütern (GWG) und sonstige Einzahlungen	263,20	500,00	-236,80
312	Einzahlungen aus Transfers (ohne Kapitaltransfers)	1.525,00	2.100,00	-575,00
3121	Transferzahlungen von Trägern des öffentlichen Rechts	1.525,00	2.100,00	-575,00
3122	Transferzahlungen von Beteiligungen	0,00	0,00	0,00
3123	Transferzahlungen von Unternehmen (inkl. Finanzunternehmen)	0,00	0,00	0,00
3124	Transferzahlungen von Haushalte und Organisationen ohne Erwerbscharakter	0,00	0,00	0,00
3125	Transferzahlungen vom Ausland	0,00	0,00	0,00
3126	Investitions- und Tilgungszuschüsse zwischen Unternehmungen und Betrieben der Gebietskörperschaft und der Gebietskörperschaft	0,00	0,00	0,00
313	Einzahlungen aus Finanzerträgen	0,00	0,00	0,00
3131	Einzahlungen aus Zinserträgen	0,00	0,00	0,00
3133	Einzahlungen aus Gewinnentnahmen von marktbestimmten Betrieben	0,00	0,00	0,00
3134	Sonstige Einzahlungen aus Finanzerträgen	0,00	0,00	0,00
3135	Einzahlungen aus Dividenden/Gewinnausschüttungen	0,00	0,00	0,00
31	Summe Einzahlungen operative Gebarung	20.660,20	30.600,00	-9.939,80
321	Auszahlungen aus Personalaufwand	0,00	0,00	0,00
3211	Auszahlungen für Personalaufwand Bezüge, Nebengebühren, und Mehrleistungsvergütungen)	0,00	0,00	0,00
3212	Auszahlungen für gesetzliche und freiwillige Sozialaufwendungen	0,00	0,00	0,00
3213	Auszahlungen aus sonstigem Personalaufwand	0,00	0,00	0,00
322	Auszahlungen aus Sachaufwand (ohne Transferaufwand)	180.607,77	175.100,00	5.507,77
3221	Auszahlungen für Gebrauchs- und Verbrauchsgüter, Handelswaren	21.073,64	25.600,00	-4.526,36
3222	Auszahlungen für Verwaltungs- und Betriebsaufwand	23.560,10	27.500,00	-3.939,90
3223	Auszahlungen für Leasing- und Mietaufwand	0,00	1.000,00	-1.000,00
3224	Auszahlungen für Instandhaltung	25.962,97	39.000,00	-13.037,03
3225	Sonstige Auszahlungen aus Sachaufwand	110.011,06	82.000,00	28.011,06
323	Auszahlungen aus Transfers (ohne Kapitaltransfers)	100.749,64	104.300,00	-3.550,36
3231	Transferzahlungen an Träger des öffentlichen Rechts	65.870,64	68.200,00	-2.329,36
3232	Transferzahlungen an Beteiligungen	0,00	0,00	0,00
3233	Transferzahlungen an Unternehmen (inkl. Finanzunternehmen)	0,00	0,00	0,00

Kunst, Kultur und Kultus (Gruppe 3)

MVAG	Mittelverwendungs- und aufbringungsgruppen (1. und 2. Ebene)	RA 2023	VA 2023	RA - VA
3234	Transferzahlungen an Haushalte und Organisationen ohne Erwerbscharakter	34.879,00	36.100,00	-1.221,00
3235	Transferzahlungen an das Ausland	0,00	0,00	0,00
3236	Investitions- und Tilgungszuschüsse zwischen Unternehmungen und Betrieben der Gebietskörperschaft und der Gebietskörperschaft	0,00	0,00	0,00
324	Auszahlungen aus Finanzaufwand	0,00	0,00	0,00
3241	Auszahlungen für Zinsaufwand, für Finanzierungsleasing, für Forderungskauf, für Finanzschulden und derivative Finanzinstrumente	0,00	0,00	0,00
3242	Auszahlungen für Zinsen aus derivativen Finanzinstrumenten ohne Grundgeschäft	0,00	0,00	0,00
3243	Auszahlung aus Gewinnentnahmen von marktbestimmten Betrieben	0,00	0,00	0,00
3244	Sonstige Auszahlungen aus Finanzaufwendungen	0,00	0,00	0,00
32	Summe Auszahlungen operative Gebarung	281.357,41	279.400,00	1.957,41
SA1	Saldo (1) Geldfluss aus der Operativen Gebarung (31 – 32)	-260.697,21	-248.800,00	-11.897,21
331	Einzahlungen aus der Investitionstätigkeit	0,00	0,00	0,00
3311	Einzahlungen aus der Veräußerung von immateriellem Vermögen	0,00	0,00	0,00
3312	Einzahlungen aus der Veräußerung von Grundstücken und Grundstückeinrichtungen	0,00	0,00	0,00
3313	Einzahlungen aus der Veräußerung von Gebäuden und Bauten	0,00	0,00	0,00
3314	Einzahlungen aus der Veräußerung von technischen Anlagen, Fahrzeuge und Maschinen	0,00	0,00	0,00
3315	Einzahlungen aus der Veräußerung von Amts-, Betriebs- und Geschäftsausstattung	0,00	0,00	0,00
3316	Einzahlungen aus der Veräußerung von Kulturgütern	0,00	0,00	0,00
3317	Einzahlungen aus der Veräußerung von Beteiligungen	0,00	0,00	0,00
332	Einzahlungen aus der Rückzahlung von Darlehen sowie gewährten Vorschüssen	0,00	0,00	0,00
3321	Einzahlungen aus Darlehen an Träger des öffentlichen Rechts	0,00	0,00	0,00
3322	Einzahlungen aus Darlehen an Beteiligungen	0,00	0,00	0,00
3323	Einzahlungen aus Darlehen an Unternehmen und Haushalte	0,00	0,00	0,00
3325	Einzahlungen aus Vorschüssen und Anzahlungen	0,00	0,00	0,00
333	Einzahlungen aus Kapitaltransfers	0,00	0,00	0,00
3331	Kapitaltransferzahlungen von Trägern des öffentlichen Rechts	0,00	0,00	0,00
3332	Kapitaltransferzahlungen von Beteiligungen	0,00	0,00	0,00
3333	Kapitaltransferzahlungen von Unternehmen	0,00	0,00	0,00
3334	Kapitaltransferzahlungen von Haushalten und Organisationen ohne Erwerbscharakter	0,00	0,00	0,00
3335	Kapitaltransferzahlungen vom Ausland	0,00	0,00	0,00
33	Summe Einzahlungen investive Gebarung	0,00	0,00	0,00
341	Auszahlungen aus der Investitionstätigkeit	154.864,55	283.000,00	-128.135,45
3411	Auszahlungen für den Erwerb von immateriellem Vermögen	0,00	0,00	0,00
3412	Auszahlungen für den Erwerb von Grundstücken und Grundstückseinrichtungen	22.056,74	100.000,00	-77.943,26

Kunst, Kultur und Kultus (Gruppe 3)

MVAG	Mittelverwendungs- und aufbringungsgruppen (1. und 2. Ebene)	RA 2023	VA 2023	RA - VA
3413	Auszahlungen für den Erwerb von Gebäuden und Bauten	131.331,40	180.000,00	-48.668,60
3414	Auszahlungen für den Erwerb von technischen Anlagen, Fahrzeuge und Maschinen	0,00	0,00	0,00
3415	Auszahlungen für den Erwerb von Amts-, Betriebs- und Geschäftsausstattung	1.476,41	3.000,00	-1.523,59
3416	Auszahlungen für den Erwerb von Kulturgütern	0,00	0,00	0,00
3417	Auszahlungen für den Erwerb von Beteiligungen	0,00	0,00	0,00
342	Auszahlungen von gewährten Darlehen sowie gewährten Vorschüssen	0,00	0,00	0,00
3421	Auszahlung von Darlehen an Träger des öffentlichen Rechts	0,00	0,00	0,00
3422	Auszahlung von Darlehen an Beteiligungen	0,00	0,00	0,00
3423	Auszahlung von Darlehen an Unternehmen und Haushalte	0,00	0,00	0,00
3425	Auszahlungen von Vorschüssen und Anzahlungen	0,00	0,00	0,00
343	Auszahlungen aus Kapitaltransfers	0,00	0,00	0,00
3431	Kapitaltransferzahlungen an Träger des öffentlichen Rechts	0,00	0,00	0,00
3432	Kapitaltransferzahlungen an Beteiligungen	0,00	0,00	0,00
3433	Kapitaltransferzahlungen an Unternehmen (Finanzunternehmen)	0,00	0,00	0,00
3434	Kapitaltransferzahlungen an Haushalte und Organisationen ohne Erwerbscharakter	0,00	0,00	0,00
3435	Kapitaltransferzahlungen an das Ausland	0,00	0,00	0,00
34	Summe Auszahlungen investive Gebarung	154.864,55	283.000,00	-128.135,45
SA2	Saldo (2) Geldfluss aus der Investiven Gebarung (33 – 34)	-154.864,55	-283.000,00	128.135,45
SA3	Saldo (3) Nettofinanzierungssaldo (Saldo 1 + Saldo 2)	-415.561,76	-531.800,00	116.238,24
351	Einzahlungen aus der Aufnahme von Finanzschulden	200.000,00	305.200,00	-105.200,00
3511	Einzahlungen aus empfangenen Darlehen von öffentlichen Körperschaften und Rechtsträgern	0,00	0,00	0,00
3512	Einzahlungen aus empfangenen Darlehen von Beteiligungen	0,00	0,00	0,00
3513	Einzahlungen aus empfangenen Darlehen von Unternehmen und privaten Haushalten	0,00	0,00	0,00
3514	Einzahlungen aus Finanzschulden (Finanzunternehmen)	200.000,00	305.200,00	-105.200,00
353	Einzahlungen infolge eines Kapitaltausch bei derivativen Finanzinstrumenten mit Grundgeschäft	0,00	0,00	0,00
3530	Einzahlungen infolge eines Kapitaltausch bei derivativen Finanzinstrumenten mit Grundgeschäft	0,00	0,00	0,00
355	Einzahlungen aus dem Abgang von Finanzinstrumenten	0,00	0,00	0,00
3550	Einzahlungen aus dem Abgang von Finanzinstrumenten	0,00	0,00	0,00
35	Summe Einzahlungen aus der Finanzierungstätigkeit	200.000,00	305.200,00	-105.200,00
361	Auszahlungen aus der Tilgung von Finanzschulden	0,00	0,00	0,00
3611	Auszahlungen aus empfangenen Darlehen von öffentlichen Körperschaften und Rechtsträgern	0,00	0,00	0,00

Kunst, Kultur und Kultus (Gruppe 3)

MVAG	Mittelverwendungs- und aufbringungsgruppen (1. und 2. Ebene)	RA 2023	VA 2023	RA - VA
3612	Auszahlungen aus empfangenen Darlehen von Beteiligungen	0,00	0,00	0,00
3613	Auszahlungen aus empfangenen Darlehen von Unternehmen und privaten Haushalten	0,00	0,00	0,00
3614	Auszahlungen aus Finanzschulden	0,00	0,00	0,00
3615	Auszahlung aus der Rückzahlung von Leasingverbindlichkeiten	0,00	0,00	0,00
363	Auszahlungen infolge eines Kapitaltausch bei derivativen Finanzinstrumenten mit Grundgeschäft	0,00	0,00	0,00
3630	Auszahlungen infolge eines Kapitaltausch bei derivativen Finanzinstrumenten mit Grundgeschäft	0,00	0,00	0,00
365	Auszahlungen für den Erwerb von Finanzinstrumenten	0,00	0,00	0,00
3650	Auszahlungen für den Erwerb von Finanzinstrumenten	0,00	0,00	0,00
36	Summe Auszahlungen aus der Finanzierungstätigkeit	0,00	0,00	0,00
SA4	Saldo (4) Geldfluss aus der Finanzierungstätigkeit (35 – 36)	200.000,00	305.200,00	-105.200,00
SA5	Saldo (5) Geldfluss aus der voranschlagswirksamen Gebarung (Saldo 3 + Saldo 4)	-215.561,76	-226.600,00	11.038,24

Soziale Wohlfahrt und Wohnbauförderung (Gruppe 4)

MVAG	Mittelverwendungs- und aufbringungsgruppen (1. und 2. Ebene)	RA 2023	VA 2023	RA - VA
311	Einzahlungen aus der operativen Verwaltungstätigkeit	315.813,77	205.200,00	110.613,77
3111	Einzahlungen aus eigenen Abgaben	0,00	0,00	0,00
3112	Einzahlungen aus Ertragsanteilen	0,00	0,00	0,00
3113	Einzahlungen aus Gebühren	0,00	0,00	0,00
3114	Einzahlungen aus Leistungen	315.813,77	205.000,00	110.813,77
3115	Einzahlungen aus Besitz und wirtschaftlicher Tätigkeit	0,00	0,00	0,00
3116	Einzahlungen aus Veräußerung von geringwertigen Wirtschaftsgütern (GWG) und sonstige Einzahlungen	0,00	200,00	-200,00
312	Einzahlungen aus Transfers (ohne Kapitaltransfers)	21.776,40	20.000,00	1.776,40
3121	Transferzahlungen von Trägern des öffentlichen Rechts	21.776,40	20.000,00	1.776,40
3122	Transferzahlungen von Beteiligungen	0,00	0,00	0,00
3123	Transferzahlungen von Unternehmen (inkl. Finanzunternehmen)	0,00	0,00	0,00
3124	Transferzahlungen von Haushalte und Organisationen ohne Erwerbscharakter	0,00	0,00	0,00
3125	Transferzahlungen vom Ausland	0,00	0,00	0,00
3126	Investitions- und Tilgungszuschüsse zwischen Unternehmungen und Betrieben der Gebietskörperschaft und der Gebietskörperschaft	0,00	0,00	0,00
313	Einzahlungen aus Finanzerträgen	0,00	0,00	0,00
3131	Einzahlungen aus Zinserträgen	0,00	0,00	0,00
3133	Einzahlungen aus Gewinnentnahmen von marktbestimmten Betrieben	0,00	0,00	0,00
3134	Sonstige Einzahlungen aus Finanzerträgen	0,00	0,00	0,00
3135	Einzahlungen aus Dividenden/Gewinnausschüttungen	0,00	0,00	0,00
31	Summe Einzahlungen operative Gebarung	337.590,17	225.200,00	112.390,17
321	Auszahlungen aus Personalaufwand	105.252,44	119.200,00	-13.947,56
3211	Auszahlungen für Personalaufwand Bezüge, Nebengebühren, und Mehrleistungsvergütungen)	84.735,75	95.700,00	-10.964,25
3212	Auszahlungen für gesetzliche und freiwillige Sozialaufwendungen	20.516,69	23.500,00	-2.983,31
3213	Auszahlungen aus sonstigem Personalaufwand	0,00	0,00	0,00
322	Auszahlungen aus Sachaufwand (ohne Transferaufwand)	217.227,75	191.000,00	26.227,75
3221	Auszahlungen für Gebrauchs- und Verbrauchsgüter, Handelswaren	210.658,19	183.500,00	27.158,19
3222	Auszahlungen für Verwaltungs- und Betriebsaufwand	4.992,34	5.100,00	-107,66
3223	Auszahlungen für Leasing- und Mietaufwand	0,00	0,00	0,00
3224	Auszahlungen für Instandhaltung	1.280,82	2.000,00	-719,18
3225	Sonstige Auszahlungen aus Sachaufwand	296,40	400,00	-103,60
323	Auszahlungen aus Transfers (ohne Kapitaltransfers)	1.532.174,08	1.357.000,00	175.174,08
3231	Transferzahlungen an Träger des öffentlichen Rechts	1.456.723,80	1.294.000,00	162.723,80
3232	Transferzahlungen an Beteiligungen	0,00	0,00	0,00
3233	Transferzahlungen an Unternehmen (inkl. Finanzunternehmen)	0,00	0,00	0,00

Soziale Wohlfahrt und Wohnbauförderung (Gruppe 4)

MVAG	Mittelverwendungs- und aufbringungsgruppen (1. und 2. Ebene)	RA 2023	VA 2023	RA - VA
3234	Transferzahlungen an Haushalte und Organisationen ohne Erwerbscharakter	75.450,28	63.000,00	12.450,28
3235	Transferzahlungen an das Ausland	0,00	0,00	0,00
3236	Investitions- und Tilgungszuschüsse zwischen Unternehmungen und Betrieben der Gebietskörperschaft und der Gebietskörperschaft	0,00	0,00	0,00
324	Auszahlungen aus Finanzaufwand	0,00	0,00	0,00
3241	Auszahlungen für Zinsaufwand, für Finanzierungsleasing, für Forderungskauf, für Finanzschulden und derivative Finanzinstrumente	0,00	0,00	0,00
3242	Auszahlungen für Zinsen aus derivativen Finanzinstrumenten ohne Grundgeschäft	0,00	0,00	0,00
3243	Auszahlung aus Gewinnentnahmen von marktbestimmten Betrieben	0,00	0,00	0,00
3244	Sonstige Auszahlungen aus Finanzaufwendungen	0,00	0,00	0,00
32	Summe Auszahlungen operative Gebarung	1.854.654,27	1.667.200,00	187.454,27
SA1	Saldo (1) Geldfluss aus der Operativen Gebarung (31 – 32)	-1.517.064,10	-1.442.000,00	-75.064,10
331	Einzahlungen aus der Investitionstätigkeit	0,00	0,00	0,00
3311	Einzahlungen aus der Veräußerung von immateriellem Vermögen	0,00	0,00	0,00
3312	Einzahlungen aus der Veräußerung von Grundstücken und Grundstückseinrichtungen	0,00	0,00	0,00
3313	Einzahlungen aus der Veräußerung von Gebäuden und Bauten	0,00	0,00	0,00
3314	Einzahlungen aus der Veräußerung von technischen Anlagen, Fahrzeuge und Maschinen	0,00	0,00	0,00
3315	Einzahlungen aus der Veräußerung von Amts-, Betriebs- und Geschäftsausstattung	0,00	0,00	0,00
3316	Einzahlungen aus der Veräußerung von Kulturgütern	0,00	0,00	0,00
3317	Einzahlungen aus der Veräußerung von Beteiligungen	0,00	0,00	0,00
332	Einzahlungen aus der Rückzahlung von Darlehen sowie gewährten Vorschüssen	0,00	0,00	0,00
3321	Einzahlungen aus Darlehen an Träger des öffentlichen Rechts	0,00	0,00	0,00
3322	Einzahlungen aus Darlehen an Beteiligungen	0,00	0,00	0,00
3323	Einzahlungen aus Darlehen an Unternehmen und Haushalte	0,00	0,00	0,00
3325	Einzahlungen aus Vorschüssen und Anzahlungen	0,00	0,00	0,00
333	Einzahlungen aus Kapitaltransfers	0,00	0,00	0,00
3331	Kapitaltransferzahlungen von Trägern des öffentlichen Rechts	0,00	0,00	0,00
3332	Kapitaltransferzahlungen von Beteiligungen	0,00	0,00	0,00
3333	Kapitaltransferzahlungen von Unternehmen	0,00	0,00	0,00
3334	Kapitaltransferzahlungen von Haushalten und Organisationen ohne Erwerbscharakter	0,00	0,00	0,00
3335	Kapitaltransferzahlungen vom Ausland	0,00	0,00	0,00
33	Summe Einzahlungen investive Gebarung	0,00	0,00	0,00
341	Auszahlungen aus der Investitionstätigkeit	2.711,60	2.800,00	-88,40
3411	Auszahlungen für den Erwerb von immateriellem Vermögen	0,00	0,00	0,00
3412	Auszahlungen für den Erwerb von Grundstücken und Grundstückseinrichtungen	0,00	0,00	0,00

Soziale Wohlfahrt und Wohnbauförderung (Gruppe 4)

MVAG	Mittelverwendungs- und aufbringungsgruppen (1. und 2. Ebene)	RA 2023	VA 2023	RA - VA
3413	Auszahlungen für den Erwerb von Gebäuden und Bauten	0,00	0,00	0,00
3414	Auszahlungen für den Erwerb von technischen Anlagen, Fahrzeuge und Maschinen	0,00	0,00	0,00
3415	Auszahlungen für den Erwerb von Amts-, Betriebs- und Geschäftsausstattung	2.711,60	2.800,00	-88,40
3416	Auszahlungen für den Erwerb von Kulturgütern	0,00	0,00	0,00
3417	Auszahlungen für den Erwerb von Beteiligungen	0,00	0,00	0,00
342	Auszahlungen von gewährten Darlehen sowie gewährten Vorschüssen	0,00	0,00	0,00
3421	Auszahlung von Darlehen an Träger des öffentlichen Rechts	0,00	0,00	0,00
3422	Auszahlung von Darlehen an Beteiligungen	0,00	0,00	0,00
3423	Auszahlung von Darlehen an Unternehmen und Haushalte	0,00	0,00	0,00
3425	Auszahlungen von Vorschüssen und Anzahlungen	0,00	0,00	0,00
343	Auszahlungen aus Kapitaltransfers	21.400,56	24.200,00	-2.799,44
3431	Kapitaltransferzahlungen an Träger des öffentlichen Rechts	0,00	0,00	0,00
3432	Kapitaltransferzahlungen an Beteiligungen	0,00	0,00	0,00
3433	Kapitaltransferzahlungen an Unternehmen (Finanzunternehmen)	0,00	0,00	0,00
3434	Kapitaltransferzahlungen an Haushalte und Organisationen ohne Erwerbscharakter	21.400,56	24.200,00	-2.799,44
3435	Kapitaltransferzahlungen an das Ausland	0,00	0,00	0,00
34	Summe Auszahlungen investive Gebarung	24.112,16	27.000,00	-2.887,84
SA2	Saldo (2) Geldfluss aus der Investiven Gebarung (33 – 34)	-24.112,16	-27.000,00	2.887,84
SA3	Saldo (3) Nettofinanzierungssaldo (Saldo 1 + Saldo 2)	-1.541.176,26	-1.469.000,00	-72.176,26
351	Einzahlungen aus der Aufnahme von Finanzschulden	0,00	0,00	0,00
3511	Einzahlungen aus empfangenen Darlehen von öffentlichen Körperschaften und Rechtsträgern	0,00	0,00	0,00
3512	Einzahlungen aus empfangenen Darlehen von Beteiligungen	0,00	0,00	0,00
3513	Einzahlungen aus empfangenen Darlehen von Unternehmen und privaten Haushalten	0,00	0,00	0,00
3514	Einzahlungen aus Finanzschulden (Finanzunternehmen)	0,00	0,00	0,00
353	Einzahlungen infolge eines Kapitaltausch bei derivativen Finanzinstrumenten mit Grundgeschäft	0,00	0,00	0,00
3530	Einzahlungen infolge eines Kapitaltausch bei derivativen Finanzinstrumenten mit Grundgeschäft	0,00	0,00	0,00
355	Einzahlungen aus dem Abgang von Finanzinstrumenten	0,00	0,00	0,00
3550	Einzahlungen aus dem Abgang von Finanzinstrumenten	0,00	0,00	0,00
35	Summe Einzahlungen aus der Finanzierungstätigkeit	0,00	0,00	0,00
361	Auszahlungen aus der Tilgung von Finanzschulden	0,00	0,00	0,00
3611	Auszahlungen aus empfangenen Darlehen von öffentlichen Körperschaften und Rechtsträgern	0,00	0,00	0,00

Soziale Wohlfahrt und Wohnbauförderung (Gruppe 4)

MVAG	Mittelverwendungs- und aufbringungsgruppen (1. und 2. Ebene)	RA 2023	VA 2023	RA - VA
3612	Auszahlungen aus empfangenen Darlehen von Beteiligungen	0,00	0,00	0,00
3613	Auszahlungen aus empfangenen Darlehen von Unternehmen und privaten Haushalten	0,00	0,00	0,00
3614	Auszahlungen aus Finanzschulden	0,00	0,00	0,00
3615	Auszahlung aus der Rückzahlung von Leasingverbindlichkeiten	0,00	0,00	0,00
363	Auszahlungen infolge eines Kapitaltausch bei derivativen Finanzinstrumenten mit Grundgeschäft	0,00	0,00	0,00
3630	Auszahlungen infolge eines Kapitaltausch bei derivativen Finanzinstrumenten mit Grundgeschäft	0,00	0,00	0,00
365	Auszahlungen für den Erwerb von Finanzinstrumenten	0,00	0,00	0,00
3650	Auszahlungen für den Erwerb von Finanzinstrumenten	0,00	0,00	0,00
36	Summe Auszahlungen aus der Finanzierungstätigkeit	0,00	0,00	0,00
SA4	Saldo (4) Geldfluss aus der Finanzierungstätigkeit (35 – 36)	0,00	0,00	0,00
SA5	Saldo (5) Geldfluss aus der voranschlagswirksamen Gebarung (Saldo 3 + Saldo 4)	-1.541.176,26	-1.469.000,00	-72.176,26

Gesundheit (Gruppe 5)

MVAG	Mittelverwendungs- und aufbringungsgruppen (1. und 2. Ebene)	RA 2023	VA 2023	RA - VA
311	Einzahlungen aus der operativen Verwaltungstätigkeit	29.695,14	7.100,00	22.595,14
3111	Einzahlungen aus eigenen Abgaben	0,00	0,00	0,00
3112	Einzahlungen aus Ertragsanteilen	0,00	0,00	0,00
3113	Einzahlungen aus Gebühren	0,00	0,00	0,00
3114	Einzahlungen aus Leistungen	29.695,14	7.100,00	22.595,14
3115	Einzahlungen aus Besitz und wirtschaftlicher Tätigkeit	0,00	0,00	0,00
3116	Einzahlungen aus Veräußerung von geringwertigen Wirtschaftsgütern (GWG) und sonstige Einzahlungen	0,00	0,00	0,00
312	Einzahlungen aus Transfers (ohne Kapitaltransfers)	6.248,00	8.900,00	-2.652,00
3121	Transferzahlungen von Trägern des öffentlichen Rechts	6.248,00	8.900,00	-2.652,00
3122	Transferzahlungen von Beteiligungen	0,00	0,00	0,00
3123	Transferzahlungen von Unternehmen (inkl. Finanzunternehmen)	0,00	0,00	0,00
3124	Transferzahlungen von Haushalte und Organisationen ohne Erwerbscharakter	0,00	0,00	0,00
3125	Transferzahlungen vom Ausland	0,00	0,00	0,00
3126	Investitions- und Tilgungszuschüsse zwischen Unternehmungen und Betrieben der Gebietskörperschaft und der Gebietskörperschaft	0,00	0,00	0,00
313	Einzahlungen aus Finanzerträgen	0,00	0,00	0,00
3131	Einzahlungen aus Zinserträgen	0,00	0,00	0,00
3133	Einzahlungen aus Gewinnentnahmen von marktbestimmten Betrieben	0,00	0,00	0,00
3134	Sonstige Einzahlungen aus Finanzerträgen	0,00	0,00	0,00
3135	Einzahlungen aus Dividenden/Gewinnausschüttungen	0,00	0,00	0,00
31	Summe Einzahlungen operative Gebarung	35.943,14	16.000,00	19.943,14
321	Auszahlungen aus Personalaufwand	0,00	0,00	0,00
3211	Auszahlungen für Personalaufwand Bezüge, Nebengebühren, und Mehrleistungsvergütungen)	0,00	0,00	0,00
3212	Auszahlungen für gesetzliche und freiwillige Sozialaufwendungen	0,00	0,00	0,00
3213	Auszahlungen aus sonstigem Personalaufwand	0,00	0,00	0,00
322	Auszahlungen aus Sachaufwand (ohne Transferaufwand)	91.873,66	75.700,00	16.173,66
3221	Auszahlungen für Gebrauchs- und Verbrauchsgüter, Handelswaren	1.144,13	0,00	1.144,13
3222	Auszahlungen für Verwaltungs- und Betriebsaufwand	13.133,17	42.000,00	-28.866,83
3223	Auszahlungen für Leasing- und Mietaufwand	0,00	0,00	0,00
3224	Auszahlungen für Instandhaltung	6.582,17	5.000,00	1.582,17
3225	Sonstige Auszahlungen aus Sachaufwand	71.014,19	28.700,00	42.314,19
323	Auszahlungen aus Transfers (ohne Kapitaltransfers)	1.764.530,97	1.741.400,00	23.130,97
3231	Transferzahlungen an Träger des öffentlichen Rechts	1.764.530,97	1.741.400,00	23.130,97
3232	Transferzahlungen an Beteiligungen	0,00	0,00	0,00
3233	Transferzahlungen an Unternehmen (inkl. Finanzunternehmen)	0,00	0,00	0,00

Gesundheit (Gruppe 5)

MVAG	Mittelverwendungs- und aufbringungsgruppen (1. und 2. Ebene)	RA 2023	VA 2023	RA - VA
3234	Transferzahlungen an Haushalte und Organisationen ohne Erwerbscharakter	0,00	0,00	0,00
3235	Transferzahlungen an das Ausland	0,00	0,00	0,00
3236	Investitions- und Tilgungszuschüsse zwischen Unternehmungen und Betrieben der Gebietskörperschaft und der Gebietskörperschaft	0,00	0,00	0,00
324	Auszahlungen aus Finanzaufwand	0,00	0,00	0,00
3241	Auszahlungen für Zinsaufwand, für Finanzierungsleasing, für Forderungskauf, für Finanzschulden und derivative Finanzinstrumente	0,00	0,00	0,00
3242	Auszahlungen für Zinsen aus derivativen Finanzinstrumenten ohne Grundgeschäft	0,00	0,00	0,00
3243	Auszahlung aus Gewinnentnahmen von marktbestimmten Betrieben	0,00	0,00	0,00
3244	Sonstige Auszahlungen aus Finanzaufwendungen	0,00	0,00	0,00
32	Summe Auszahlungen operative Gebarung	1.856.404,63	1.817.100,00	39.304,63
SA1	Saldo (1) Geldfluss aus der Operativen Gebarung (31 – 32)	-1.820.461,49	-1.801.100,00	-19.361,49
331	Einzahlungen aus der Investitionstätigkeit	0,00	0,00	0,00
3311	Einzahlungen aus der Veräußerung von immateriellem Vermögen	0,00	0,00	0,00
3312	Einzahlungen aus der Veräußerung von Grundstücken und Grundstückseinrichtungen	0,00	0,00	0,00
3313	Einzahlungen aus der Veräußerung von Gebäuden und Bauten	0,00	0,00	0,00
3314	Einzahlungen aus der Veräußerung von technischen Anlagen, Fahrzeuge und Maschinen	0,00	0,00	0,00
3315	Einzahlungen aus der Veräußerung von Amts-, Betriebs- und Geschäftsausstattung	0,00	0,00	0,00
3316	Einzahlungen aus der Veräußerung von Kulturgütern	0,00	0,00	0,00
3317	Einzahlungen aus der Veräußerung von Beteiligungen	0,00	0,00	0,00
332	Einzahlungen aus der Rückzahlung von Darlehen sowie gewährten Vorschüssen	0,00	0,00	0,00
3321	Einzahlungen aus Darlehen an Träger des öffentlichen Rechts	0,00	0,00	0,00
3322	Einzahlungen aus Darlehen an Beteiligungen	0,00	0,00	0,00
3323	Einzahlungen aus Darlehen an Unternehmen und Haushalte	0,00	0,00	0,00
3325	Einzahlungen aus Vorschüssen und Anzahlungen	0,00	0,00	0,00
333	Einzahlungen aus Kapitaltransfers	0,00	0,00	0,00
3331	Kapitaltransferzahlungen von Trägern des öffentlichen Rechts	0,00	0,00	0,00
3332	Kapitaltransferzahlungen von Beteiligungen	0,00	0,00	0,00
3333	Kapitaltransferzahlungen von Unternehmen	0,00	0,00	0,00
3334	Kapitaltransferzahlungen von Haushalten und Organisationen ohne Erwerbscharakter	0,00	0,00	0,00
3335	Kapitaltransferzahlungen vom Ausland	0,00	0,00	0,00
33	Summe Einzahlungen investive Gebarung	0,00	0,00	0,00
341	Auszahlungen aus der Investitionstätigkeit	13.647,88	13.600,00	47,88
3411	Auszahlungen für den Erwerb von immateriellem Vermögen	0,00	0,00	0,00
3412	Auszahlungen für den Erwerb von Grundstücken und Grundstückseinrichtungen	13.647,88	13.600,00	47,88

Gesundheit (Gruppe 5)

MVAG	Mittelverwendungs- und aufbringungsgruppen (1. und 2. Ebene)	RA 2023	VA 2023	RA - VA
3413	Auszahlungen für den Erwerb von Gebäuden und Bauten	0,00	0,00	0,00
3414	Auszahlungen für den Erwerb von technischen Anlagen, Fahrzeuge und Maschinen	0,00	0,00	0,00
3415	Auszahlungen für den Erwerb von Amts-, Betriebs- und Geschäftsausstattung	0,00	0,00	0,00
3416	Auszahlungen für den Erwerb von Kulturgütern	0,00	0,00	0,00
3417	Auszahlungen für den Erwerb von Beteiligungen	0,00	0,00	0,00
342	Auszahlungen von gewährten Darlehen sowie gewährten Vorschüssen	0,00	0,00	0,00
3421	Auszahlung von Darlehen an Träger des öffentlichen Rechts	0,00	0,00	0,00
3422	Auszahlung von Darlehen an Beteiligungen	0,00	0,00	0,00
3423	Auszahlung von Darlehen an Unternehmen und Haushalte	0,00	0,00	0,00
3425	Auszahlungen von Vorschüssen und Anzahlungen	0,00	0,00	0,00
343	Auszahlungen aus Kapitaltransfers	152.406,78	144.000,00	8.406,78
3431	Kapitaltransferzahlungen an Träger des öffentlichen Rechts	0,00	0,00	0,00
3432	Kapitaltransferzahlungen an Beteiligungen	0,00	0,00	0,00
3433	Kapitaltransferzahlungen an Unternehmen (Finanzunternehmen)	152.406,78	144.000,00	8.406,78
3434	Kapitaltransferzahlungen an Haushalte und Organisationen ohne Erwerbscharakter	0,00	0,00	0,00
3435	Kapitaltransferzahlungen an das Ausland	0,00	0,00	0,00
34	Summe Auszahlungen investive Gebarung	166.054,66	157.600,00	8.454,66
SA2	Saldo (2) Geldfluss aus der Investiven Gebarung (33 – 34)	-166.054,66	-157.600,00	-8.454,66
SA3	Saldo (3) Nettofinanzierungssaldo (Saldo 1 + Saldo 2)	-1.986.516,15	-1.958.700,00	-27.816,15
351	Einzahlungen aus der Aufnahme von Finanzschulden	0,00	0,00	0,00
3511	Einzahlungen aus empfangenen Darlehen von öffentlichen Körperschaften und Rechtsträgern	0,00	0,00	0,00
3512	Einzahlungen aus empfangenen Darlehen von Beteiligungen	0,00	0,00	0,00
3513	Einzahlungen aus empfangenen Darlehen von Unternehmen und privaten Haushalten	0,00	0,00	0,00
3514	Einzahlungen aus Finanzschulden (Finanzunternehmen)	0,00	0,00	0,00
353	Einzahlungen infolge eines Kapitaltausch bei derivativen Finanzinstrumenten mit Grundgeschäft	0,00	0,00	0,00
3530	Einzahlungen infolge eines Kapitaltausch bei derivativen Finanzinstrumenten mit Grundgeschäft	0,00	0,00	0,00
355	Einzahlungen aus dem Abgang von Finanzinstrumenten	0,00	0,00	0,00
3550	Einzahlungen aus dem Abgang von Finanzinstrumenten	0,00	0,00	0,00
35	Summe Einzahlungen aus der Finanzierungstätigkeit	0,00	0,00	0,00
361	Auszahlungen aus der Tilgung von Finanzschulden	0,00	0,00	0,00
3611	Auszahlungen aus empfangenen Darlehen von öffentlichen Körperschaften und Rechtsträgern	0,00	0,00	0,00

Gesundheit (Gruppe 5)

MVAG	Mittelverwendungs- und aufbringungsgruppen (1. und 2. Ebene)	RA 2023	VA 2023	RA - VA
3612	Auszahlungen aus empfangenen Darlehen von Beteiligungen	0,00	0,00	0,00
3613	Auszahlungen aus empfangenen Darlehen von Unternehmen und privaten Haushalten	0,00	0,00	0,00
3614	Auszahlungen aus Finanzschulden	0,00	0,00	0,00
3615	Auszahlung aus der Rückzahlung von Leasingverbindlichkeiten	0,00	0,00	0,00
363	Auszahlungen infolge eines Kapitaltausch bei derivativen Finanzinstrumenten mit Grundgeschäft	0,00	0,00	0,00
3630	Auszahlungen infolge eines Kapitaltausch bei derivativen Finanzinstrumenten mit Grundgeschäft	0,00	0,00	0,00
365	Auszahlungen für den Erwerb von Finanzinstrumenten	0,00	0,00	0,00
3650	Auszahlungen für den Erwerb von Finanzinstrumenten	0,00	0,00	0,00
36	Summe Auszahlungen aus der Finanzierungstätigkeit	0,00	0,00	0,00
SA4	Saldo (4) Geldfluss aus der Finanzierungstätigkeit (35 – 36)	0,00	0,00	0,00
SA5	Saldo (5) Geldfluss aus der voranschlagswirksamen Gebarung (Saldo 3 + Saldo 4)	-1.986.516,15	-1.958.700,00	-27.816,15

Straßen- und Wasserbau, Verkehr (Gruppe 6)

MVAG	Mittelverwendungs- und aufbringungsgruppen (1. und 2. Ebene)	RA 2023	VA 2023	RA - VA
311	Einzahlungen aus der operativen Verwaltungstätigkeit	0,00	200,00	-200,00
3111	Einzahlungen aus eigenen Abgaben	0,00	0,00	0,00
3112	Einzahlungen aus Ertragsanteilen	0,00	0,00	0,00
3113	Einzahlungen aus Gebühren	0,00	0,00	0,00
3114	Einzahlungen aus Leistungen	0,00	0,00	0,00
3115	Einzahlungen aus Besitz und wirtschaftlicher Tätigkeit	0,00	0,00	0,00
3116	Einzahlungen aus Veräußerung von geringwertigen Wirtschaftsgütern (GWG) und sonstige Einzahlungen	0,00	200,00	-200,00
312	Einzahlungen aus Transfers (ohne Kapitaltransfers)	111.810,41	210.800,00	-98.989,59
3121	Transferzahlungen von Trägern des öffentlichen Rechts	103.214,01	200.800,00	-97.585,99
3122	Transferzahlungen von Beteiligungen	0,00	0,00	0,00
3123	Transferzahlungen von Unternehmen (inkl. Finanzunternehmen)	0,00	0,00	0,00
3124	Transferzahlungen von Haushalte und Organisationen ohne Erwerbscharakter	8.596,40	10.000,00	-1.403,60
3125	Transferzahlungen vom Ausland	0,00	0,00	0,00
3126	Investitions- und Tilgungszuschüsse zwischen Unternehmungen und Betrieben der Gebietskörperschaft und der Gebietskörperschaft	0,00	0,00	0,00
313	Einzahlungen aus Finanzerträgen	0,00	0,00	0,00
3131	Einzahlungen aus Zinserträgen	0,00	0,00	0,00
3133	Einzahlungen aus Gewinnentnahmen von marktbestimmten Betrieben	0,00	0,00	0,00
3134	Sonstige Einzahlungen aus Finanzerträgen	0,00	0,00	0,00
3135	Einzahlungen aus Dividenden/Gewinnausschüttungen	0,00	0,00	0,00
31	Summe Einzahlungen operative Gebarung	111.810,41	211.000,00	-99.189,59
321	Auszahlungen aus Personalaufwand	70.323,07	76.600,00	-6.276,93
3211	Auszahlungen für Personalaufwand Bezüge, Nebengebühren, und Mehrleistungsvergütungen)	48.438,87	47.500,00	938,87
3212	Auszahlungen für gesetzliche und freiwillige Sozialaufwendungen	21.884,20	29.100,00	-7.215,80
3213	Auszahlungen aus sonstigem Personalaufwand	0,00	0,00	0,00
322	Auszahlungen aus Sachaufwand (ohne Transferaufwand)	473.284,48	454.900,00	18.384,48
3221	Auszahlungen für Gebrauchs- und Verbrauchsgüter, Handelswaren	63.615,68	49.200,00	14.415,68
3222	Auszahlungen für Verwaltungs- und Betriebsaufwand	0,00	0,00	0,00
3223	Auszahlungen für Leasing- und Mietaufwand	29.119,43	31.000,00	-1.880,57
3224	Auszahlungen für Instandhaltung	193.245,84	225.500,00	-32.254,16
3225	Sonstige Auszahlungen aus Sachaufwand	187.303,53	149.200,00	38.103,53
323	Auszahlungen aus Transfers (ohne Kapitaltransfers)	3.843,00	3.800,00	43,00
3231	Transferzahlungen an Träger des öffentlichen Rechts	3.843,00	3.800,00	43,00
3232	Transferzahlungen an Beteiligungen	0,00	0,00	0,00
3233	Transferzahlungen an Unternehmen (inkl. Finanzunternehmen)	0,00	0,00	0,00

Straßen- und Wasserbau, Verkehr (Gruppe 6)

MVAG	Mittelverwendungs- und aufbringungsgruppen (1. und 2. Ebene)	RA 2023	VA 2023	RA - VA
3234	Transferzahlungen an Haushalte und Organisationen ohne Erwerbscharakter	0,00	0,00	0,00
3235	Transferzahlungen an das Ausland	0,00	0,00	0,00
3236	Investitions- und Tilgungszuschüsse zwischen Unternehmungen und Betrieben der Gebietskörperschaft und der Gebietskörperschaft	0,00	0,00	0,00
324	Auszahlungen aus Finanzaufwand	44.579,74	29.100,00	15.479,74
3241	Auszahlungen für Zinsaufwand, für Finanzierungsleasing, für Forderungskauf, für Finanzschulden und derivative Finanzinstrumente	44.579,74	29.100,00	15.479,74
3242	Auszahlungen für Zinsen aus derivativen Finanzinstrumenten ohne Grundgeschäft	0,00	0,00	0,00
3243	Auszahlung aus Gewinnentnahmen von marktbestimmten Betrieben	0,00	0,00	0,00
3244	Sonstige Auszahlungen aus Finanzaufwendungen	0,00	0,00	0,00
32	Summe Auszahlungen operative Gebarung	592.030,29	564.400,00	27.630,29
SA1	Saldo (1) Geldfluss aus der Operativen Gebarung (31 – 32)	-480.219,88	-353.400,00	-126.819,88
331	Einzahlungen aus der Investitionstätigkeit	0,00	0,00	0,00
3311	Einzahlungen aus der Veräußerung von immateriellem Vermögen	0,00	0,00	0,00
3312	Einzahlungen aus der Veräußerung von Grundstücken und Grundstückeinrichtungen	0,00	0,00	0,00
3313	Einzahlungen aus der Veräußerung von Gebäuden und Bauten	0,00	0,00	0,00
3314	Einzahlungen aus der Veräußerung von technischen Anlagen, Fahrzeuge und Maschinen	0,00	0,00	0,00
3315	Einzahlungen aus der Veräußerung von Amts-, Betriebs- und Geschäftsausstattung	0,00	0,00	0,00
3316	Einzahlungen aus der Veräußerung von Kulturgütern	0,00	0,00	0,00
3317	Einzahlungen aus der Veräußerung von Beteiligungen	0,00	0,00	0,00
332	Einzahlungen aus der Rückzahlung von Darlehen sowie gewährten Vorschüssen	0,00	0,00	0,00
3321	Einzahlungen aus Darlehen an Träger des öffentlichen Rechts	0,00	0,00	0,00
3322	Einzahlungen aus Darlehen an Beteiligungen	0,00	0,00	0,00
3323	Einzahlungen aus Darlehen an Unternehmen und Haushalte	0,00	0,00	0,00
3325	Einzahlungen aus Vorschüssen und Anzahlungen	0,00	0,00	0,00
333	Einzahlungen aus Kapitaltransfers	85.573,80	0,00	85.573,80
3331	Kapitaltransferzahlungen von Trägern des öffentlichen Rechts	0,00	0,00	0,00
3332	Kapitaltransferzahlungen von Beteiligungen	0,00	0,00	0,00
3333	Kapitaltransferzahlungen von Unternehmen	0,00	0,00	0,00
3334	Kapitaltransferzahlungen von Haushalten und Organisationen ohne Erwerbscharakter	85.573,80	0,00	85.573,80
3335	Kapitaltransferzahlungen vom Ausland	0,00	0,00	0,00
33	Summe Einzahlungen investive Gebarung	85.573,80	0,00	85.573,80
341	Auszahlungen aus der Investitionstätigkeit	674.892,40	710.700,00	-35.807,60
3411	Auszahlungen für den Erwerb von immateriellem Vermögen	0,00	0,00	0,00
3412	Auszahlungen für den Erwerb von Grundstücken und Grundstückseinrichtungen	674.892,40	709.400,00	-34.507,60

Straßen- und Wasserbau, Verkehr (Gruppe 6)

MVAG	Mittelverwendungs- und aufbringungsgruppen (1. und 2. Ebene)	RA 2023	VA 2023	RA - VA
3413	Auszahlungen für den Erwerb von Gebäuden und Bauten	0,00	0,00	0,00
3414	Auszahlungen für den Erwerb von technischen Anlagen, Fahrzeuge und Maschinen	0,00	1.300,00	-1.300,00
3415	Auszahlungen für den Erwerb von Amts-, Betriebs- und Geschäftsausstattung	0,00	0,00	0,00
3416	Auszahlungen für den Erwerb von Kulturgütern	0,00	0,00	0,00
3417	Auszahlungen für den Erwerb von Beteiligungen	0,00	0,00	0,00
342	Auszahlungen von gewährten Darlehen sowie gewährten Vorschüssen	0,00	0,00	0,00
3421	Auszahlung von Darlehen an Träger des öffentlichen Rechts	0,00	0,00	0,00
3422	Auszahlung von Darlehen an Beteiligungen	0,00	0,00	0,00
3423	Auszahlung von Darlehen an Unternehmen und Haushalte	0,00	0,00	0,00
3425	Auszahlungen von Vorschüssen und Anzahlungen	0,00	0,00	0,00
343	Auszahlungen aus Kapitaltransfers	0,00	0,00	0,00
3431	Kapitaltransferzahlungen an Träger des öffentlichen Rechts	0,00	0,00	0,00
3432	Kapitaltransferzahlungen an Beteiligungen	0,00	0,00	0,00
3433	Kapitaltransferzahlungen an Unternehmen (Finanzunternehmen)	0,00	0,00	0,00
3434	Kapitaltransferzahlungen an Haushalte und Organisationen ohne Erwerbscharakter	0,00	0,00	0,00
3435	Kapitaltransferzahlungen an das Ausland	0,00	0,00	0,00
34	Summe Auszahlungen investive Gebarung	674.892,40	710.700,00	-35.807,60
SA2	Saldo (2) Geldfluss aus der Investiven Gebarung (33 – 34)	-589.318,60	-710.700,00	121.381,40
SA3	Saldo (3) Nettofinanzierungssaldo (Saldo 1 + Saldo 2)	-1.069.538,48	-1.064.100,00	-5.438,48
351	Einzahlungen aus der Aufnahme von Finanzschulden	586.600,00	686.600,00	-100.000,00
3511	Einzahlungen aus empfangenen Darlehen von öffentlichen Körperschaften und Rechtsträgern	0,00	0,00	0,00
3512	Einzahlungen aus empfangenen Darlehen von Beteiligungen	0,00	0,00	0,00
3513	Einzahlungen aus empfangenen Darlehen von Unternehmen und privaten Haushalten	0,00	0,00	0,00
3514	Einzahlungen aus Finanzschulden (Finanzunternehmen)	586.600,00	686.600,00	-100.000,00
353	Einzahlungen infolge eines Kapitaltausch bei derivativen Finanzinstrumenten mit Grundgeschäft	0,00	0,00	0,00
3530	Einzahlungen infolge eines Kapitaltausch bei derivativen Finanzinstrumenten mit Grundgeschäft	0,00	0,00	0,00
355	Einzahlungen aus dem Abgang von Finanzinstrumenten	0,00	0,00	0,00
3550	Einzahlungen aus dem Abgang von Finanzinstrumenten	0,00	0,00	0,00
35	Summe Einzahlungen aus der Finanzierungstätigkeit	586.600,00	686.600,00	-100.000,00
361	Auszahlungen aus der Tilgung von Finanzschulden	151.453,12	150.600,00	853,12
3611	Auszahlungen aus empfangenen Darlehen von öffentlichen Körperschaften und Rechtsträgern	0,00	0,00	0,00

Straßen- und Wasserbau, Verkehr (Gruppe 6)

MVAG	Mittelverwendungs- und aufbringungsgruppen (1. und 2. Ebene)	RA 2023	VA 2023	RA - VA
3612	Auszahlungen aus empfangenen Darlehen von Beteiligungen	0,00	0,00	0,00
3613	Auszahlungen aus empfangenen Darlehen von Unternehmen und privaten Haushalten	0,00	0,00	0,00
3614	Auszahlungen aus Finanzschulden	151.453,12	150.600,00	853,12
3615	Auszahlung aus der Rückzahlung von Leasingverbindlichkeiten	0,00	0,00	0,00
363	Auszahlungen infolge eines Kapitaltausch bei derivativen Finanzinstrumenten mit Grundgeschäft	0,00	0,00	0,00
3630	Auszahlungen infolge eines Kapitaltausch bei derivativen Finanzinstrumenten mit Grundgeschäft	0,00	0,00	0,00
365	Auszahlungen für den Erwerb von Finanzinstrumenten	0,00	0,00	0,00
3650	Auszahlungen für den Erwerb von Finanzinstrumenten	0,00	0,00	0,00
36	Summe Auszahlungen aus der Finanzierungstätigkeit	151.453,12	150.600,00	853,12
SA4	Saldo (4) Geldfluss aus der Finanzierungstätigkeit (35 – 36)	435.146,88	536.000,00	-100.853,12
SA5	Saldo (5) Geldfluss aus der voranschlagswirksamen Gebarung (Saldo 3 + Saldo 4)	-634.391,60	-528.100,00	-106.291,60

Wirtschaftsförderung (Gruppe 7)

MVAG	Mittelverwendungs- und aufbringungsgruppen (1. und 2. Ebene)	RA 2023	VA 2023	RA - VA
311	Einzahlungen aus der operativen Verwaltungstätigkeit	37.997,10	23.600,00	14.397,10
3111	Einzahlungen aus eigenen Abgaben	0,00	0,00	0,00
3112	Einzahlungen aus Ertragsanteilen	0,00	0,00	0,00
3113	Einzahlungen aus Gebühren	0,00	0,00	0,00
3114	Einzahlungen aus Leistungen	75,40	100,00	-24,60
3115	Einzahlungen aus Besitz und wirtschaftlicher Tätigkeit	0,00	5.300,00	-5.300,00
3116	Einzahlungen aus Veräußerung von geringwertigen Wirtschaftsgütern (GWG) und sonstige Einzahlungen	37.921,70	18.200,00	19.721,70
312	Einzahlungen aus Transfers (ohne Kapitaltransfers)	22.392,99	44.800,00	-22.407,01
3121	Transferzahlungen von Trägern des öffentlichen Rechts	22.392,99	44.800,00	-22.407,01
3122	Transferzahlungen von Beteiligungen	0,00	0,00	0,00
3123	Transferzahlungen von Unternehmen (inkl. Finanzunternehmen)	0,00	0,00	0,00
3124	Transferzahlungen von Haushalte und Organisationen ohne Erwerbscharakter	0,00	0,00	0,00
3125	Transferzahlungen vom Ausland	0,00	0,00	0,00
3126	Investitions- und Tilgungszuschüsse zwischen Unternehmungen und Betrieben der Gebietskörperschaft und der Gebietskörperschaft	0,00	0,00	0,00
313	Einzahlungen aus Finanzerträgen	0,00	0,00	0,00
3131	Einzahlungen aus Zinserträgen	0,00	0,00	0,00
3133	Einzahlungen aus Gewinnentnahmen von marktbestimmten Betrieben	0,00	0,00	0,00
3134	Sonstige Einzahlungen aus Finanzerträgen	0,00	0,00	0,00
3135	Einzahlungen aus Dividenden/Gewinnausschüttungen	0,00	0,00	0,00
31	Summe Einzahlungen operative Gebarung	60.390,09	68.400,00	-8.009,91
321	Auszahlungen aus Personalaufwand	0,00	0,00	0,00
3211	Auszahlungen für Personalaufwand Bezüge, Nebengebühren, und Mehrleistungsvergütungen)	0,00	0,00	0,00
3212	Auszahlungen für gesetzliche und freiwillige Sozialaufwendungen	0,00	0,00	0,00
3213	Auszahlungen aus sonstigem Personalaufwand	0,00	0,00	0,00
322	Auszahlungen aus Sachaufwand (ohne Transferaufwand)	92.585,48	164.100,00	-71.514,52
3221	Auszahlungen für Gebrauchs- und Verbrauchsgüter, Handelswaren	1.244,77	1.500,00	-255,23
3222	Auszahlungen für Verwaltungs- und Betriebsaufwand	0,00	1.300,00	-1.300,00
3223	Auszahlungen für Leasing- und Mietaufwand	0,00	0,00	0,00
3224	Auszahlungen für Instandhaltung	15.895,09	83.200,00	-67.304,91
3225	Sonstige Auszahlungen aus Sachaufwand	75.445,62	78.100,00	-2.654,38
323	Auszahlungen aus Transfers (ohne Kapitaltransfers)	165.653,73	126.400,00	39.253,73
3231	Transferzahlungen an Träger des öffentlichen Rechts	0,00	0,00	0,00
3232	Transferzahlungen an Beteiligungen	0,00	0,00	0,00
3233	Transferzahlungen an Unternehmen (inkl. Finanzunternehmen)	120.600,00	82.000,00	38.600,00

Wirtschaftsförderung (Gruppe 7)

MVAG	Mittelverwendungs- und aufbringungsgruppen (1. und 2. Ebene)	RA 2023	VA 2023	RA - VA
3234	Transferzahlungen an Haushalte und Organisationen ohne Erwerbscharakter	45.053,73	44.400,00	653,73
3235	Transferzahlungen an das Ausland	0,00	0,00	0,00
3236	Investitions- und Tilgungszuschüsse zwischen Unternehmungen und Betrieben der Gebietskörperschaft und der Gebietskörperschaft	0,00	0,00	0,00
324	Auszahlungen aus Finanzaufwand	0,00	0,00	0,00
3241	Auszahlungen für Zinsaufwand, für Finanzierungsleasing, für Forderungskauf, für Finanzschulden und derivative Finanzinstrumente	0,00	0,00	0,00
3242	Auszahlungen für Zinsen aus derivativen Finanzinstrumenten ohne Grundgeschäft	0,00	0,00	0,00
3243	Auszahlung aus Gewinnentnahmen von marktbestimmten Betrieben	0,00	0,00	0,00
3244	Sonstige Auszahlungen aus Finanzaufwendungen	0,00	0,00	0,00
32	Summe Auszahlungen operative Gebarung	258.239,21	290.500,00	-32.260,79
SA1	Saldo (1) Geldfluss aus der Operativen Gebarung (31 – 32)	-197.849,12	-222.100,00	24.250,88
331	Einzahlungen aus der Investitionstätigkeit	0,00	0,00	0,00
3311	Einzahlungen aus der Veräußerung von immateriellem Vermögen	0,00	0,00	0,00
3312	Einzahlungen aus der Veräußerung von Grundstücken und Grundstückeinrichtungen	0,00	0,00	0,00
3313	Einzahlungen aus der Veräußerung von Gebäuden und Bauten	0,00	0,00	0,00
3314	Einzahlungen aus der Veräußerung von technischen Anlagen, Fahrzeuge und Maschinen	0,00	0,00	0,00
3315	Einzahlungen aus der Veräußerung von Amts-, Betriebs- und Geschäftsausstattung	0,00	0,00	0,00
3316	Einzahlungen aus der Veräußerung von Kulturgütern	0,00	0,00	0,00
3317	Einzahlungen aus der Veräußerung von Beteiligungen	0,00	0,00	0,00
332	Einzahlungen aus der Rückzahlung von Darlehen sowie gewährten Vorschüssen	0,00	0,00	0,00
3321	Einzahlungen aus Darlehen an Träger des öffentlichen Rechts	0,00	0,00	0,00
3322	Einzahlungen aus Darlehen an Beteiligungen	0,00	0,00	0,00
3323	Einzahlungen aus Darlehen an Unternehmen und Haushalte	0,00	0,00	0,00
3325	Einzahlungen aus Vorschüssen und Anzahlungen	0,00	0,00	0,00
333	Einzahlungen aus Kapitaltransfers	4.900,00	88.900,00	-84.000,00
3331	Kapitaltransferzahlungen von Trägern des öffentlichen Rechts	4.900,00	82.900,00	-78.000,00
3332	Kapitaltransferzahlungen von Beteiligungen	0,00	0,00	0,00
3333	Kapitaltransferzahlungen von Unternehmen	0,00	0,00	0,00
3334	Kapitaltransferzahlungen von Haushalten und Organisationen ohne Erwerbscharakter	0,00	6.000,00	-6.000,00
3335	Kapitaltransferzahlungen vom Ausland	0,00	0,00	0,00
33	Summe Einzahlungen investive Gebarung	4.900,00	88.900,00	-84.000,00
341	Auszahlungen aus der Investitionstätigkeit	49.281,70	149.600,00	-100.318,30
3411	Auszahlungen für den Erwerb von immateriellem Vermögen	0,00	0,00	0,00
3412	Auszahlungen für den Erwerb von Grundstücken und Grundstückseinrichtungen	47.721,70	148.000,00	-100.278,30

Wirtschaftsförderung (Gruppe 7)

MVAG	Mittelverwendungs- und aufbringungsgruppen (1. und 2. Ebene)	RA 2023	VA 2023	RA - VA
3413	Auszahlungen für den Erwerb von Gebäuden und Bauten	0,00	0,00	0,00
3414	Auszahlungen für den Erwerb von technischen Anlagen, Fahrzeuge und Maschinen	0,00	0,00	0,00
3415	Auszahlungen für den Erwerb von Amts-, Betriebs- und Geschäftsausstattung	1.560,00	1.600,00	-40,00
3416	Auszahlungen für den Erwerb von Kulturgütern	0,00	0,00	0,00
3417	Auszahlungen für den Erwerb von Beteiligungen	0,00	0,00	0,00
342	Auszahlungen von gewährten Darlehen sowie gewährten Vorschüssen	0,00	0,00	0,00
3421	Auszahlung von Darlehen an Träger des öffentlichen Rechts	0,00	0,00	0,00
3422	Auszahlung von Darlehen an Beteiligungen	0,00	0,00	0,00
3423	Auszahlung von Darlehen an Unternehmen und Haushalte	0,00	0,00	0,00
3425	Auszahlungen von Vorschüssen und Anzahlungen	0,00	0,00	0,00
343	Auszahlungen aus Kapitaltransfers	4.927,40	9.000,00	-4.072,60
3431	Kapitaltransferzahlungen an Träger des öffentlichen Rechts	0,00	0,00	0,00
3432	Kapitaltransferzahlungen an Beteiligungen	0,00	0,00	0,00
3433	Kapitaltransferzahlungen an Unternehmen (Finanzunternehmen)	4.927,40	9.000,00	-4.072,60
3434	Kapitaltransferzahlungen an Haushalte und Organisationen ohne Erwerbscharakter	0,00	0,00	0,00
3435	Kapitaltransferzahlungen an das Ausland	0,00	0,00	0,00
34	Summe Auszahlungen investive Gebarung	54.209,10	158.600,00	-104.390,90
SA2	Saldo (2) Geldfluss aus der Investiven Gebarung (33 – 34)	-49.309,10	-69.700,00	20.390,90
SA3	Saldo (3) Nettofinanzierungssaldo (Saldo 1 + Saldo 2)	-247.158,22	-291.800,00	44.641,78
351	Einzahlungen aus der Aufnahme von Finanzschulden	0,00	36.000,00	-36.000,00
3511	Einzahlungen aus empfangenen Darlehen von öffentlichen Körperschaften und Rechtsträgern	0,00	0,00	0,00
3512	Einzahlungen aus empfangenen Darlehen von Beteiligungen	0,00	0,00	0,00
3513	Einzahlungen aus empfangenen Darlehen von Unternehmen und privaten Haushalten	0,00	0,00	0,00
3514	Einzahlungen aus Finanzschulden (Finanzunternehmen)	0,00	36.000,00	-36.000,00
353	Einzahlungen infolge eines Kapitaltausch bei derivativen Finanzinstrumenten mit Grundgeschäft	0,00	0,00	0,00
3530	Einzahlungen infolge eines Kapitaltausch bei derivativen Finanzinstrumenten mit Grundgeschäft	0,00	0,00	0,00
355	Einzahlungen aus dem Abgang von Finanzinstrumenten	0,00	0,00	0,00
3550	Einzahlungen aus dem Abgang von Finanzinstrumenten	0,00	0,00	0,00
35	Summe Einzahlungen aus der Finanzierungstätigkeit	0,00	36.000,00	-36.000,00
361	Auszahlungen aus der Tilgung von Finanzschulden	0,00	0,00	0,00
3611	Auszahlungen aus empfangenen Darlehen von öffentlichen Körperschaften und Rechtsträgern	0,00	0,00	0,00

Wirtschaftsförderung (Gruppe 7)

MVAG	Mittelverwendungs- und aufbringungsgruppen (1. und 2. Ebene)	RA 2023	VA 2023	RA - VA
3612	Auszahlungen aus empfangenen Darlehen von Beteiligungen	0,00	0,00	0,00
3613	Auszahlungen aus empfangenen Darlehen von Unternehmen und privaten Haushalten	0,00	0,00	0,00
3614	Auszahlungen aus Finanzschulden	0,00	0,00	0,00
3615	Auszahlung aus der Rückzahlung von Leasingverbindlichkeiten	0,00	0,00	0,00
363	Auszahlungen infolge eines Kapitaltausch bei derivativen Finanzinstrumenten mit Grundgeschäft	0,00	0,00	0,00
3630	Auszahlungen infolge eines Kapitaltausch bei derivativen Finanzinstrumenten mit Grundgeschäft	0,00	0,00	0,00
365	Auszahlungen für den Erwerb von Finanzinstrumenten	0,00	0,00	0,00
3650	Auszahlungen für den Erwerb von Finanzinstrumenten	0,00	0,00	0,00
36	Summe Auszahlungen aus der Finanzierungstätigkeit	0,00	0,00	0,00
SA4	Saldo (4) Geldfluss aus der Finanzierungstätigkeit (35 – 36)	0,00	36.000,00	-36.000,00
SA5	Saldo (5) Geldfluss aus der voranschlagswirksamen Gebarung (Saldo 3 + Saldo 4)	-247.158,22	-255.800,00	8.641,78

Dienstleistungen (Gruppe 8)

MVAG	Mittelverwendungs- und aufbringungsgruppen (1. und 2. Ebene)	RA 2023	VA 2023	RA - VA
311	Einzahlungen aus der operativen Verwaltungstätigkeit	3.679.883,26	3.596.700,00	83.183,26
3111	Einzahlungen aus eigenen Abgaben	0,00	0,00	0,00
3112	Einzahlungen aus Ertragsanteilen	0,00	0,00	0,00
3113	Einzahlungen aus Gebühren	2.190.879,20	2.397.200,00	-206.320,80
3114	Einzahlungen aus Leistungen	1.157.829,37	807.900,00	349.929,37
3115	Einzahlungen aus Besitz und wirtschaftlicher Tätigkeit	182.974,00	190.800,00	-7.826,00
3116	Einzahlungen aus Veräußerung von geringwertigen Wirtschaftsgütern (GWG) und sonstige Einzahlungen	148.200,69	200.800,00	-52.599,31
312	Einzahlungen aus Transfers (ohne Kapitaltransfers)	344.523,68	247.900,00	96.623,68
3121	Transferzahlungen von Trägern des öffentlichen Rechts	344.523,68	247.900,00	96.623,68
3122	Transferzahlungen von Beteiligungen	0,00	0,00	0,00
3123	Transferzahlungen von Unternehmen (inkl. Finanzunternehmen)	0,00	0,00	0,00
3124	Transferzahlungen von Haushalte und Organisationen ohne Erwerbscharakter	0,00	0,00	0,00
3125	Transferzahlungen vom Ausland	0,00	0,00	0,00
3126	Investitions- und Tilgungszuschüsse zwischen Unternehmungen und Betrieben der Gebietskörperschaft und der Gebietskörperschaft	0,00	0,00	0,00
313	Einzahlungen aus Finanzerträgen	0,00	0,00	0,00
3131	Einzahlungen aus Zinserträgen	0,00	0,00	0,00
3133	Einzahlungen aus Gewinnentnahmen von marktbestimmten Betrieben	0,00	0,00	0,00
3134	Sonstige Einzahlungen aus Finanzerträgen	0,00	0,00	0,00
3135	Einzahlungen aus Dividenden/Gewinnausschüttungen	0,00	0,00	0,00
31	Summe Einzahlungen operative Gebarung	4.024.406,94	3.844.600,00	179.806,94
321	Auszahlungen aus Personalaufwand	1.589.712,05	1.565.100,00	24.612,05
3211	Auszahlungen für Personalaufwand Bezüge, Nebengebühren, und Mehrleistungsvergütungen)	1.286.369,02	1.236.100,00	50.269,02
3212	Auszahlungen für gesetzliche und freiwillige Sozialaufwendungen	303.343,03	329.000,00	-25.656,97
3213	Auszahlungen aus sonstigem Personalaufwand	0,00	0,00	0,00
322	Auszahlungen aus Sachaufwand (ohne Transferaufwand)	2.815.381,61	2.635.900,00	179.481,61
3221	Auszahlungen für Gebrauchs- und Verbrauchsgüter, Handelswaren	256.385,47	220.800,00	35.585,47
3222	Auszahlungen für Verwaltungs- und Betriebsaufwand	376.714,71	561.000,00	-184.285,29
3223	Auszahlungen für Leasing- und Mietaufwand	14.083,37	6.500,00	7.583,37
3224	Auszahlungen für Instandhaltung	854.373,74	936.000,00	-81.626,26
3225	Sonstige Auszahlungen aus Sachaufwand	1.313.824,32	911.600,00	402.224,32
323	Auszahlungen aus Transfers (ohne Kapitaltransfers)	646.391,87	600.200,00	46.191,87
3231	Transferzahlungen an Träger des öffentlichen Rechts	0,00	0,00	0,00
3232	Transferzahlungen an Beteiligungen	0,00	0,00	0,00
3233	Transferzahlungen an Unternehmen (inkl. Finanzunternehmen)	633.641,87	599.200,00	34.441,87

Dienstleistungen (Gruppe 8)

MVAG	Mittelverwendungs- und aufbringungsgruppen (1. und 2. Ebene)	RA 2023	VA 2023	RA - VA
3234	Transferzahlungen an Haushalte und Organisationen ohne Erwerbscharakter	12.750,00	1.000,00	11.750,00
3235	Transferzahlungen an das Ausland	0,00	0,00	0,00
3236	Investitions- und Tilgungszuschüsse zwischen Unternehmungen und Betrieben der Gebietskörperschaft und der Gebietskörperschaft	0,00	0,00	0,00
324	Auszahlungen aus Finanzaufwand	199.872,79	107.000,00	92.872,79
3241	Auszahlungen für Zinsaufwand, für Finanzierungsleasing, für Forderungskauf, für Finanzschulden und derivative Finanzinstrumente	199.872,79	107.000,00	92.872,79
3242	Auszahlungen für Zinsen aus derivativen Finanzinstrumenten ohne Grundgeschäft	0,00	0,00	0,00
3243	Auszahlung aus Gewinnentnahmen von marktbestimmten Betrieben	0,00	0,00	0,00
3244	Sonstige Auszahlungen aus Finanzaufwendungen	0,00	0,00	0,00
32	Summe Auszahlungen operative Gebarung	5.251.358,32	4.908.200,00	343.158,32
SA1	Saldo (1) Geldfluss aus der Operativen Gebarung (31 – 32)	-1.226.951,38	-1.063.600,00	-163.351,38
331	Einzahlungen aus der Investitionstätigkeit	118.873,00	180.600,00	-61.727,00
3311	Einzahlungen aus der Veräußerung von immateriellem Vermögen	0,00	0,00	0,00
3312	Einzahlungen aus der Veräußerung von Grundstücken und Grundstückeinrichtungen	113.373,00	174.600,00	-61.227,00
3313	Einzahlungen aus der Veräußerung von Gebäuden und Bauten	0,00	0,00	0,00
3314	Einzahlungen aus der Veräußerung von technischen Anlagen, Fahrzeuge und Maschinen	5.500,00	6.000,00	-500,00
3315	Einzahlungen aus der Veräußerung von Amts-, Betriebs- und Geschäftsausstattung	0,00	0,00	0,00
3316	Einzahlungen aus der Veräußerung von Kulturgütern	0,00	0,00	0,00
3317	Einzahlungen aus der Veräußerung von Beteiligungen	0,00	0,00	0,00
332	Einzahlungen aus der Rückzahlung von Darlehen sowie gewährten Vorschüssen	0,00	0,00	0,00
3321	Einzahlungen aus Darlehen an Träger des öffentlichen Rechts	0,00	0,00	0,00
3322	Einzahlungen aus Darlehen an Beteiligungen	0,00	0,00	0,00
3323	Einzahlungen aus Darlehen an Unternehmen und Haushalte	0,00	0,00	0,00
3325	Einzahlungen aus Vorschüssen und Anzahlungen	0,00	0,00	0,00
333	Einzahlungen aus Kapitaltransfers	231.637,28	167.600,00	64.037,28
3331	Kapitaltransferzahlungen von Trägern des öffentlichen Rechts	100.217,66	107.600,00	-7.382,34
3332	Kapitaltransferzahlungen von Beteiligungen	0,00	0,00	0,00
3333	Kapitaltransferzahlungen von Unternehmen	0,00	0,00	0,00
3334	Kapitaltransferzahlungen von Haushalten und Organisationen ohne Erwerbscharakter	131.419,62	60.000,00	71.419,62
3335	Kapitaltransferzahlungen vom Ausland	0,00	0,00	0,00
33	Summe Einzahlungen investive Gebarung	350.510,28	348.200,00	2.310,28
341	Auszahlungen aus der Investitionstätigkeit	1.673.269,83	3.369.900,00	-1.696.630,17
3411	Auszahlungen für den Erwerb von immateriellem Vermögen	0,00	0,00	0,00
3412	Auszahlungen für den Erwerb von Grundstücken und Grundstückseinrichtungen	1.436.598,26	3.082.200,00	-1.645.601,74

Dienstleistungen (Gruppe 8)

MVAG	Mittelverwendungs- und aufbringungsgruppen (1. und 2. Ebene)	RA 2023	VA 2023	RA - VA
3413	Auszahlungen für den Erwerb von Gebäuden und Bauten	0,00	0,00	0,00
3414	Auszahlungen für den Erwerb von technischen Anlagen, Fahrzeuge und Maschinen	236.671,57	286.700,00	-50.028,43
3415	Auszahlungen für den Erwerb von Amts-, Betriebs- und Geschäftsausstattung	0,00	1.000,00	-1.000,00
3416	Auszahlungen für den Erwerb von Kulturgütern	0,00	0,00	0,00
3417	Auszahlungen für den Erwerb von Beteiligungen	0,00	0,00	0,00
342	Auszahlungen von gewährten Darlehen sowie gewährten Vorschüssen	0,00	0,00	0,00
3421	Auszahlung von Darlehen an Träger des öffentlichen Rechts	0,00	0,00	0,00
3422	Auszahlung von Darlehen an Beteiligungen	0,00	0,00	0,00
3423	Auszahlung von Darlehen an Unternehmen und Haushalte	0,00	0,00	0,00
3425	Auszahlungen von Vorschüssen und Anzahlungen	0,00	0,00	0,00
343	Auszahlungen aus Kapitaltransfers	51.010,79	49.000,00	2.010,79
3431	Kapitaltransferzahlungen an Träger des öffentlichen Rechts	0,00	0,00	0,00
3432	Kapitaltransferzahlungen an Beteiligungen	0,00	0,00	0,00
3433	Kapitaltransferzahlungen an Unternehmen (Finanzunternehmen)	0,00	0,00	0,00
3434	Kapitaltransferzahlungen an Haushalte und Organisationen ohne Erwerbscharakter	51.010,79	49.000,00	2.010,79
3435	Kapitaltransferzahlungen an das Ausland	0,00	0,00	0,00
34	Summe Auszahlungen investive Gebarung	1.724.280,62	3.418.900,00	-1.694.619,38
SA2	Saldo (2) Geldfluss aus der Investiven Gebarung (33 – 34)	-1.373.770,34	-3.070.700,00	1.696.929,66
SA3	Saldo (3) Nettofinanzierungssaldo (Saldo 1 + Saldo 2)	-2.600.721,72	-4.134.300,00	1.533.578,28
351	Einzahlungen aus der Aufnahme von Finanzschulden	1.785.800,00	2.963.000,00	-1.177.200,00
3511	Einzahlungen aus empfangenen Darlehen von öffentlichen Körperschaften und Rechtsträgern	0,00	0,00	0,00
3512	Einzahlungen aus empfangenen Darlehen von Beteiligungen	0,00	0,00	0,00
3513	Einzahlungen aus empfangenen Darlehen von Unternehmen und privaten Haushalten	0,00	0,00	0,00
3514	Einzahlungen aus Finanzschulden (Finanzunternehmen)	1.785.800,00	2.963.000,00	-1.177.200,00
353	Einzahlungen infolge eines Kapitaltausch bei derivativen Finanzinstrumenten mit Grundgeschäft	0,00	0,00	0,00
3530	Einzahlungen infolge eines Kapitaltausch bei derivativen Finanzinstrumenten mit Grundgeschäft	0,00	0,00	0,00
355	Einzahlungen aus dem Abgang von Finanzinstrumenten	0,00	0,00	0,00
3550	Einzahlungen aus dem Abgang von Finanzinstrumenten	0,00	0,00	0,00
35	Summe Einzahlungen aus der Finanzierungstätigkeit	1.785.800,00	2.963.000,00	-1.177.200,00
361	Auszahlungen aus der Tilgung von Finanzschulden	517.720,59	642.600,00	-124.879,41
3611	Auszahlungen aus empfangenen Darlehen von öffentlichen Körperschaften und Rechtsträgern	0,00	0,00	0,00

Dienstleistungen (Gruppe 8)

MVAG	Mittelverwendungs- und aufbringungsgruppen (1. und 2. Ebene)	RA 2023	VA 2023	RA - VA
3612	Auszahlungen aus empfangenen Darlehen von Beteiligungen	0,00	0,00	0,00
3613	Auszahlungen aus empfangenen Darlehen von Unternehmen und privaten Haushalten	0,00	0,00	0,00
3614	Auszahlungen aus Finanzschulden	517.720,59	642.600,00	-124.879,41
3615	Auszahlung aus der Rückzahlung von Leasingverbindlichkeiten	0,00	0,00	0,00
363	Auszahlungen infolge eines Kapitaltausch bei derivativen Finanzinstrumenten mit Grundgeschäft	0,00	0,00	0,00
3630	Auszahlungen infolge eines Kapitaltausch bei derivativen Finanzinstrumenten mit Grundgeschäft	0,00	0,00	0,00
365	Auszahlungen für den Erwerb von Finanzinstrumenten	0,00	0,00	0,00
3650	Auszahlungen für den Erwerb von Finanzinstrumenten	0,00	0,00	0,00
36	Summe Auszahlungen aus der Finanzierungstätigkeit	517.720,59	642.600,00	-124.879,41
SA4	Saldo (4) Geldfluss aus der Finanzierungstätigkeit (35 – 36)	1.268.079,41	2.320.400,00	-1.052.320,59
SA5	Saldo (5) Geldfluss aus der voranschlagswirksamen Gebarung (Saldo 3 + Saldo 4)	-1.332.642,31	-1.813.900,00	481.257,69

Finanzwirtschaft (Gruppe 9)

MVAG	Mittelverwendungs- und aufbringungsgruppen (1. und 2. Ebene)	RA 2023	VA 2023	RA - VA
311	Einzahlungen aus der operativen Verwaltungstätigkeit	9.777.632,84	9.335.900,00	441.732,84
3111	Einzahlungen aus eigenen Abgaben	4.393.544,41	3.809.500,00	584.044,41
3112	Einzahlungen aus Ertragsanteilen	5.328.291,00	5.473.000,00	-144.709,00
3113	Einzahlungen aus Gebühren	0,00	0,00	0,00
3114	Einzahlungen aus Leistungen	54.469,86	53.400,00	1.069,86
3115	Einzahlungen aus Besitz und wirtschaftlicher Tätigkeit	0,00	0,00	0,00
3116	Einzahlungen aus Veräußerung von geringwertigen Wirtschaftsgütern (GWG) und sonstige Einzahlungen	1.327,57	0,00	1.327,57
312	Einzahlungen aus Transfers (ohne Kapitaltransfers)	571.359,70	202.100,00	369.259,70
3121	Transferzahlungen von Trägern des öffentlichen Rechts	571.359,70	202.100,00	369.259,70
3122	Transferzahlungen von Beteiligungen	0,00	0,00	0,00
3123	Transferzahlungen von Unternehmen (inkl. Finanzunternehmen)	0,00	0,00	0,00
3124	Transferzahlungen von Haushalte und Organisationen ohne Erwerbscharakter	0,00	0,00	0,00
3125	Transferzahlungen vom Ausland	0,00	0,00	0,00
3126	Investitions- und Tilgungszuschüsse zwischen Unternehmungen und Betrieben der Gebietskörperschaft und der Gebietskörperschaft	0,00	0,00	0,00
313	Einzahlungen aus Finanzerträgen	58,32	100,00	-41,68
3131	Einzahlungen aus Zinserträgen	58,32	100,00	-41,68
3133	Einzahlungen aus Gewinnentnahmen von marktbestimmten Betrieben	0,00	0,00	0,00
3134	Sonstige Einzahlungen aus Finanzerträgen	0,00	0,00	0,00
3135	Einzahlungen aus Dividenden/Gewinnausschüttungen	0,00	0,00	0,00
31	Summe Einzahlungen operative Gebarung	10.349.050,86	9.538.100,00	810.950,86
321	Auszahlungen aus Personalaufwand	207.792,56	246.700,00	-38.907,44
3211	Auszahlungen für Personalaufwand Bezüge, Nebengebühren, und Mehrleistungsvergütungen)	166.044,95	197.600,00	-31.555,05
3212	Auszahlungen für gesetzliche und freiwillige Sozialaufwendungen	41.747,61	49.100,00	-7.352,39
3213	Auszahlungen aus sonstigem Personalaufwand	0,00	0,00	0,00
322	Auszahlungen aus Sachaufwand (ohne Transferaufwand)	77.624,33	237.500,00	-159.875,67
3221	Auszahlungen für Gebrauchs- und Verbrauchsgüter, Handelswaren	3.910,38	1.700,00	2.210,38
3222	Auszahlungen für Verwaltungs- und Betriebsaufwand	11.152,36	8.100,00	3.052,36
3223	Auszahlungen für Leasing- und Mietaufwand	0,00	0,00	0,00
3224	Auszahlungen für Instandhaltung	0,00	0,00	0,00
3225	Sonstige Auszahlungen aus Sachaufwand	62.561,59	227.700,00	-165.138,41
323	Auszahlungen aus Transfers (ohne Kapitaltransfers)	0,00	0,00	0,00
3231	Transferzahlungen an Träger des öffentlichen Rechts	0,00	0,00	0,00
3232	Transferzahlungen an Beteiligungen	0,00	0,00	0,00
3233	Transferzahlungen an Unternehmen (inkl. Finanzunternehmen)	0,00	0,00	0,00

Finanzwirtschaft (Gruppe 9)

MVAG	Mittelverwendungs- und aufbringungsgruppen (1. und 2. Ebene)	RA 2023	VA 2023	RA - VA
3234	Transferzahlungen an Haushalte und Organisationen ohne Erwerbscharakter	0,00	0,00	0,00
3235	Transferzahlungen an das Ausland	0,00	0,00	0,00
3236	Investitions- und Tilgungszuschüsse zwischen Unternehmungen und Betrieben der Gebietskörperschaft und der Gebietskörperschaft	0,00	0,00	0,00
324	Auszahlungen aus Finanzaufwand	24.037,20	22.000,00	2.037,20
3241	Auszahlungen für Zinsaufwand, für Finanzierungsleasing, für Forderungskauf, für Finanzschulden und derivative Finanzinstrumente	14.914,42	7.000,00	7.914,42
3242	Auszahlungen für Zinsen aus derivativen Finanzinstrumenten ohne Grundgeschäft	0,00	0,00	0,00
3243	Auszahlung aus Gewinnentnahmen von marktbestimmten Betrieben	0,00	0,00	0,00
3244	Sonstige Auszahlungen aus Finanzaufwendungen	9.122,78	15.000,00	-5.877,22
32	Summe Auszahlungen operative Gebarung	309.454,09	506.200,00	-196.745,91
SA1	Saldo (1) Geldfluss aus der Operativen Gebarung (31 – 32)	10.039.596,77	9.031.900,00	1.007.696,77
331	Einzahlungen aus der Investitionstätigkeit	0,00	0,00	0,00
3311	Einzahlungen aus der Veräußerung von immateriellem Vermögen	0,00	0,00	0,00
3312	Einzahlungen aus der Veräußerung von Grundstücken und Grundstückeinrichtungen	0,00	0,00	0,00
3313	Einzahlungen aus der Veräußerung von Gebäuden und Bauten	0,00	0,00	0,00
3314	Einzahlungen aus der Veräußerung von technischen Anlagen, Fahrzeuge und Maschinen	0,00	0,00	0,00
3315	Einzahlungen aus der Veräußerung von Amts-, Betriebs- und Geschäftsausstattung	0,00	0,00	0,00
3316	Einzahlungen aus der Veräußerung von Kulturgütern	0,00	0,00	0,00
3317	Einzahlungen aus der Veräußerung von Beteiligungen	0,00	0,00	0,00
332	Einzahlungen aus der Rückzahlung von Darlehen sowie gewährten Vorschüssen	0,00	0,00	0,00
3321	Einzahlungen aus Darlehen an Träger des öffentlichen Rechts	0,00	0,00	0,00
3322	Einzahlungen aus Darlehen an Beteiligungen	0,00	0,00	0,00
3323	Einzahlungen aus Darlehen an Unternehmen und Haushalte	0,00	0,00	0,00
3325	Einzahlungen aus Vorschüssen und Anzahlungen	0,00	0,00	0,00
333	Einzahlungen aus Kapitaltransfers	0,00	0,00	0,00
3331	Kapitaltransferzahlungen von Trägern des öffentlichen Rechts	0,00	0,00	0,00
3332	Kapitaltransferzahlungen von Beteiligungen	0,00	0,00	0,00
3333	Kapitaltransferzahlungen von Unternehmen	0,00	0,00	0,00
3334	Kapitaltransferzahlungen von Haushalten und Organisationen ohne Erwerbscharakter	0,00	0,00	0,00
3335	Kapitaltransferzahlungen vom Ausland	0,00	0,00	0,00
33	Summe Einzahlungen investive Gebarung	0,00	0,00	0,00
341	Auszahlungen aus der Investitionstätigkeit	0,00	0,00	0,00
3411	Auszahlungen für den Erwerb von immateriellem Vermögen	0,00	0,00	0,00
3412	Auszahlungen für den Erwerb von Grundstücken und Grundstückseinrichtungen	0,00	0,00	0,00

Finanzwirtschaft (Gruppe 9)

MVAG	Mittelverwendungs- und aufbringungsgruppen (1. und 2. Ebene)	RA 2023	VA 2023	RA - VA
3413	Auszahlungen für den Erwerb von Gebäuden und Bauten	0,00	0,00	0,00
3414	Auszahlungen für den Erwerb von technischen Anlagen, Fahrzeuge und Maschinen	0,00	0,00	0,00
3415	Auszahlungen für den Erwerb von Amts-, Betriebs- und Geschäftsausstattung	0,00	0,00	0,00
3416	Auszahlungen für den Erwerb von Kulturgütern	0,00	0,00	0,00
3417	Auszahlungen für den Erwerb von Beteiligungen	0,00	0,00	0,00
342	Auszahlungen von gewährten Darlehen sowie gewährten Vorschüssen	0,00	0,00	0,00
3421	Auszahlung von Darlehen an Träger des öffentlichen Rechts	0,00	0,00	0,00
3422	Auszahlung von Darlehen an Beteiligungen	0,00	0,00	0,00
3423	Auszahlung von Darlehen an Unternehmen und Haushalte	0,00	0,00	0,00
3425	Auszahlungen von Vorschüssen und Anzahlungen	0,00	0,00	0,00
343	Auszahlungen aus Kapitaltransfers	0,00	0,00	0,00
3431	Kapitaltransferzahlungen an Träger des öffentlichen Rechts	0,00	0,00	0,00
3432	Kapitaltransferzahlungen an Beteiligungen	0,00	0,00	0,00
3433	Kapitaltransferzahlungen an Unternehmen (Finanzunternehmen)	0,00	0,00	0,00
3434	Kapitaltransferzahlungen an Haushalte und Organisationen ohne Erwerbscharakter	0,00	0,00	0,00
3435	Kapitaltransferzahlungen an das Ausland	0,00	0,00	0,00
34	Summe Auszahlungen investive Gebarung	0,00	0,00	0,00
SA2	Saldo (2) Geldfluss aus der Investiven Gebarung (33 – 34)	0,00	0,00	0,00
SA3	Saldo (3) Nettofinanzierungssaldo (Saldo 1 + Saldo 2)	10.039.596,77	9.031.900,00	1.007.696,77
351	Einzahlungen aus der Aufnahme von Finanzschulden	0,00	0,00	0,00
3511	Einzahlungen aus empfangenen Darlehen von öffentlichen Körperschaften und Rechtsträgern	0,00	0,00	0,00
3512	Einzahlungen aus empfangenen Darlehen von Beteiligungen	0,00	0,00	0,00
3513	Einzahlungen aus empfangenen Darlehen von Unternehmen und privaten Haushalten	0,00	0,00	0,00
3514	Einzahlungen aus Finanzschulden (Finanzunternehmen)	0,00	0,00	0,00
353	Einzahlungen infolge eines Kapitaltausch bei derivativen Finanzinstrumenten mit Grundgeschäft	0,00	0,00	0,00
3530	Einzahlungen infolge eines Kapitaltausch bei derivativen Finanzinstrumenten mit Grundgeschäft	0,00	0,00	0,00
355	Einzahlungen aus dem Abgang von Finanzinstrumenten	0,00	0,00	0,00
3550	Einzahlungen aus dem Abgang von Finanzinstrumenten	0,00	0,00	0,00
35	Summe Einzahlungen aus der Finanzierungstätigkeit	0,00	0,00	0,00
361	Auszahlungen aus der Tilgung von Finanzschulden	0,00	0,00	0,00
3611	Auszahlungen aus empfangenen Darlehen von öffentlichen Körperschaften und Rechtsträgern	0,00	0,00	0,00

Finanzwirtschaft (Gruppe 9)

MVAG	Mittelverwendungs- und aufbringungsgruppen (1. und 2. Ebene)	RA 2023	VA 2023	RA - VA
3612	Auszahlungen aus empfangenen Darlehen von Beteiligungen	0,00	0,00	0,00
3613	Auszahlungen aus empfangenen Darlehen von Unternehmen und privaten Haushalten	0,00	0,00	0,00
3614	Auszahlungen aus Finanzschulden	0,00	0,00	0,00
3615	Auszahlung aus der Rückzahlung von Leasingverbindlichkeiten	0,00	0,00	0,00
363	Auszahlungen infolge eines Kapitaltausch bei derivativen Finanzinstrumenten mit Grundgeschäft	0,00	0,00	0,00
3630	Auszahlungen infolge eines Kapitaltausch bei derivativen Finanzinstrumenten mit Grundgeschäft	0,00	0,00	0,00
365	Auszahlungen für den Erwerb von Finanzinstrumenten	0,00	0,00	0,00
3650	Auszahlungen für den Erwerb von Finanzinstrumenten	0,00	0,00	0,00
36	Summe Auszahlungen aus der Finanzierungstätigkeit	0,00	0,00	0,00
SA4	Saldo (4) Geldfluss aus der Finanzierungstätigkeit (35 – 36)	0,00	0,00	0,00
SA5	Saldo (5) Geldfluss aus der voranschlagswirksamen Gebarung (Saldo 3 + Saldo 4)	10.039.596,77	9.031.900,00	1.007.696,77

Vermögenshaushalt (Anlage 1c)

AKTIVA		Code	Endbestand 31.12.2022	Endbestand 31.12.2023	Veränderung
A	Langfristiges Vermögen	10	44.067.073,06	46.343.741,96	2.276.668,90
A.I	Immaterielle Vermögenswerte	101	51.615,72	50.058,24	-1.557,48
A.I.1	Immaterielle Vermögenswerte	1010	51.615,72	50.058,24	-1.557,48
A.II	Sachanlagen	102	42.513.691,96	44.739.385,05	2.225.693,09
A.II.1	Grundstücke, Grundstückseinrichtungen und Infrastruktur	1021	13.990.054,63	13.643.062,78	-346.991,85
A.II.2	Gebäude und Bauten	1022	8.638.684,56	10.690.416,60	2.051.732,04
A.II.3	Wasser- und Abwasserbauten und -anlagen	1023	3.215.983,96	4.397.616,42	1.181.632,46
A.II.4	Sonderanlagen	1024	15.445.261,79	14.840.286,61	-604.975,18
A.II.5	Technische Anlagen, Fahrzeuge und Maschinen	1025	1.000.656,04	954.048,73	-46.607,31
A.II.6	Amts-, Betriebs- und Geschäftsausstattung	1026	223.050,98	213.953,91	-9.097,07
A.II.7	Kulturgüter	1027	0,00	0,00	0,00
A.II.8	Geleistete Anzahlungen für Anlagen und Anlagen in Bau	1028	0,00	0,00	0,00
A.III	Aktive Finanzinstrumente/Langfristiges Finanzvermögen	103	0,00	0,00	0,00
A.III.1	Bis zur Endfälligkeit gehaltene Finanzinstrumente	1031	0,00	0,00	0,00
A.III.2	Zur Veräußerung verfügbare Finanzinstrumente	1032	0,00	0,00	0,00
A.III.3	Partizipations- und Hybridkapital	1033	0,00	0,00	0,00
A.III.4	Derivative Finanzinstrumente ohne Grundgeschäft	1034	0,00	0,00	0,00
A.IV	Beteiligungen	104	585.371,10	585.371,10	0,00
A.IV.1	Beteiligungen an verbundenen Unternehmen	1041	466.139,98	466.139,98	0,00
A.IV.2	Beteiligungen an assoziierten Unternehmen	1042	7.792,16	7.792,16	0,00
A.IV.3	Sonstige Beteiligungen	1043	111.438,96	111.438,96	0,00
A.IV.4	Verwaltete Einrichtungen, die der Kontrolle unterliegen	1044	0,00	0,00	0,00
A.V	Langfristige Forderungen	106	916.394,28	968.927,57	52.533,29
A.V.1	Langfristige Forderungen aus Lieferungen und Leistungen	1061	0,00	0,00	0,00
A.V.2	Langfristige Forderungen aus gewährten Darlehen	1062	0,00	0,00	0,00
A.V.3	Sonstige langfristige Forderungen	1063	916.394,28	968.927,57	52.533,29

AKTIVA		Code	Endbestand 31.12.2022	Endbestand 31.12.2023	Veränderung
B	Kurzfristiges Vermögen	11	1.751.593,17	2.533.612,86	782.019,69
B.I	Kurzfristige Forderungen	113	711.095,65	620.386,47	-90.709,18
B.I.1	Kurzfristige Forderungen aus Lieferungen und Leistungen	1131	75.701,98	66.059,50	-9.642,48
B.I.2	Kurzfristige Forderungen aus Abgaben	1132	389.654,21	438.201,69	48.547,48
B.I.3	Sonstige kurzfristige Forderungen	1133	0,00	0,00	0,00
B.I.4	Sonstige kurzfristige Forderungen (nicht voranschlagswirksame Gebarung)	1134	245.739,46	116.125,28	-129.614,18
B.II	Vorräte	114	0,00	0,00	0,00
B.II.1	Vorräte	1141	0,00	0,00	0,00
B.II.2	Gegebene Anzahlungen auf Vorräte	1142	0,00	0,00	0,00
B.III	Liquide Mittel	115	1.040.497,52	1.913.226,39	872.728,87
B.III.1	Kassa, Bankguthaben, Schecks	1151	1.040.497,52	1.913.226,39	872.728,87
B.III.2	Zahlungsmittelreserven	1152	0,00	0,00	0,00
B.IV	Aktive Finanzinstrumente/Kurzfristiges Finanzvermögen	116	0,00	0,00	0,00
B.IV.1	Aktive Finanzinstrumente/Kurzfristiges Finanzvermögen	1160	0,00	0,00	0,00
B.V	Aktive Rechnungsabgrenzung	117	0,00	0,00	0,00
B.V.1	Aktive Rechnungsabgrenzung	1170	0,00	0,00	0,00
Summe Aktiva (10 + 11)			45.818.666,23	48.877.354,82	3.058.688,59

PASSIVA		Code	Endbestand 31.12.2022	Endbestand 31.12.2023	Veränderung
C	Nettovermögen (Ausgleichsposten)	12	20.337.609,72	19.519.906,07	-817.703,65
C.I	Saldo der Eröffnungsbilanz	121	11.680.753,76	11.680.753,76	0,00
C.I.1	Saldo der Eröffnungsbilanz	1210	11.680.753,76	11.680.753,76	0,00
C.II	Kumuliertes Nettoergebnis	122	1.585.639,86	534.653,26	-1.050.986,60
C.II.1	Kumuliertes Nettoergebnis	1220	1.585.639,86	534.653,26	-1.050.986,60
C.III	Haushaltsrücklagen	123	7.071.216,10	7.304.499,05	233.282,95
C.III.1	Haushaltsrücklagen	1230	7.071.216,10	7.304.499,05	233.282,95
C.IV	Neubewertungsrücklagen (Umbewertungskonto)	124	0,00	0,00	0,00
C.IV.1	Neubewertungsrücklagen (Umbewertungskonto)	1240	0,00	0,00	0,00
C.V	Fremdwährungsumrechnungsrücklagen	125	0,00	0,00	0,00
C.V.1	Fremdwährungsumrechnungsrücklagen	1250	0,00	0,00	0,00
D	Sonderposten Investitionszuschüsse (Kapitaltransfers)	13	11.066.034,43	11.051.991,10	-14.043,33
D.I	Investitionszuschüsse	131	11.066.034,43	11.051.991,10	-14.043,33
D.I.1	Investitionszuschüsse von Trägern öffentlichen Rechts	1311	8.223.604,40	8.107.490,87	-116.113,53
D.I.2	Investitionszuschüsse von Beteiligungen	1312	0,00	0,00	0,00
D.I.3	Investitionszuschüsse von Übrigen	1313	2.842.430,03	2.944.500,23	102.070,20
E	Langfristige Fremdmittel	14	12.612.261,15	16.723.488,29	4.111.227,14
E.I	Langfristige Finanzschulden, netto	141	11.513.470,73	15.899.214,67	4.385.743,94
E.I.1	Langfristige Finanzschulden	1411	11.513.470,73	15.899.214,67	4.385.743,94
E.I.2	Langfristige Forderungen aus derivativen Finanzinstrumenten mit Grundgeschäft	1412	0,00	0,00	0,00
E.I.3	Langfristige Verbindlichkeiten aus derivativen Finanzinstrumenten mit Grundgeschäft	1413	0,00	0,00	0,00
E.II	Langfristige Verbindlichkeiten	142	0,00	0,00	0,00
E.II.1	Langfristige Verbindlichkeiten aus Lieferungen und Leistungen	1421	0,00	0,00	0,00
E.II.2	Leasingverbindlichkeiten	1422	0,00	0,00	0,00
E.II.3	Sonstige langfristige Verbindlichkeiten	1423	0,00	0,00	0,00

PASSIVA		Code	Endbestand 31.12.2022	Endbestand 31.12.2023	Veränderung
E.III	Langfristige Rückstellungen	143	1.098.790,42	824.273,62	-274.516,80
E.III.1	Rückstellungen für Abfertigungen	1431	729.028,41	552.136,88	-176.891,53
E.III.2	Rückstellungen für Jubiläumswendungen	1432	369.762,01	272.136,74	-97.625,27
E.III.3	Rückstellungen für Haftungen	1433	0,00	0,00	0,00
E.III.4	Rückstellungen für Sanierungen von Altlasten	1434	0,00	0,00	0,00
E.III.5	Rückstellungen für Pensionen	1435	0,00	0,00	0,00
E.III.6	Sonstige langfristige Rückstellungen	1436	0,00	0,00	0,00
F	Kurzfristige Fremdmittel	15	1.802.760,93	1.581.969,36	-220.791,57
F.I	Kurzfristige Finanzschulden, netto	151	0,00	0,00	0,00
F.I.1	Kurzfristige Finanzschulden	1511	0,00	0,00	0,00
F.I.2	Kurzfristige Forderungen aus derivativen Finanzinstrumenten mit Grundgeschäft	1512	0,00	0,00	0,00
F.I.3	Kurzfristige Verbindlichkeiten aus derivativen Finanzinstrumenten mit Grundgeschäft	1513	0,00	0,00	0,00
F.II	Kurzfristige Verbindlichkeiten	152	1.802.760,93	1.581.969,36	-220.791,57
F.II.1	Kurzfristige Verbindlichkeiten aus Lieferungen und Leistungen	1521	1.434.064,10	1.333.837,23	-100.226,87
F.II.2	Kurzfristige Verbindlichkeiten aus Abgaben	1522	0,00	0,00	0,00
F.II.3	Sonstige kurzfristige Verbindlichkeiten	1523	0,00	0,00	0,00
F.II.4	Sonstige kurzfristige Verbindlichkeiten (nicht voranschlagswirksame Gebarung)	1524	368.696,83	248.132,13	-120.564,70
F.III	Kurzfristige Rückstellungen	153	0,00	0,00	0,00
F.III.1	Rückstellungen für Prozesskosten	1531	0,00	0,00	0,00
F.III.2	Rückstellungen für ausstehende Rechnungen	1532	0,00	0,00	0,00
F.III.3	Rückstellungen für nicht konsumierte Urlaube	1533	0,00	0,00	0,00
F.III.4	Sonstige kurzfristige Rückstellungen	1534	0,00	0,00	0,00
F.IV	Passive Rechnungsabgrenzung	154	0,00	0,00	0,00
F.IV.1	Passive Rechnungsabgrenzung	1540	0,00	0,00	0,00
Summe Passiva (12 + 13 + 14 + 15)			45.818.666,23	48.877.354,82	3.058.688,59

Haushaltspotential (aufbauend auf der Ergebnisrechnung)

Rechnungsabschluss 2023

Stadtgemeinde Schrems

Haushaltspotential (aufbauend auf der Ergebnisrechnung)

MVAG	Mittelverwendungs- und -aufbringungsgruppen	Mittelaufbringung	Mittelverwendung	Saldo
211	Erträge aus der operativen Verwaltungstätigkeit	15.236.962,70		
212	Erträge aus Transfers	1.178.836,63		
213	Finanzerträge	986,70		
Summe Erträge (SU 21)		16.416.786,03		
2117	Nicht finanzierungswirksame operative Erträge (Auflösung von Rückstellungen und Aktivierte Eigenleistungen)	-281.764,27		
2127	Nicht finanzierungswirksamer Transferertrag (Auflösung von Investitionszuschüssen)	0,00		
2136	Sonstige nicht finanzierungswirksame Finanzerträge (Auflösung von RS Bewertung von Beteiligungen und aktiven Finanzinstrumenten)	0,00		
Nicht finanzwirksame Erträge		-281.764,27		
Finanzwirksame Erträge		16.135.021,76		
221	Personalaufwand		4.127.505,51	
222	Sachaufwand (ohne Transferaufwand)		5.548.887,33	
223	Transferaufwand (laufende Transfers und Kapitaltransfers)		5.447.709,81	
224	Finanzaufwand		419.946,70	
Summe Aufwendungen (SU 22)			15.544.049,35	
2214	Nicht finanzierungswirksamer Personalaufwand (Dotierung RS für Abfertigungen, Jubiläum u. nicht konsumierte Urlaube)		-6.517,07	
2226	Nicht finanzierungswirksamer Sachaufwand (inkl. Abschreibungen, Dotierung von RS Prozess, ausstehende Rechnungen)		-12.801,12	
2237	Nicht finanzierungswirksamer Transferaufwand (Dotierungen von RS f. Pensionen)		0,00	
2245	Nicht finanzierungswirksamer Finanzaufwand (Wertberichtigungen zu Finanzinstrumenten, Aufwendungen aus der Bewertung von Beteiligungen)		0,00	
Nicht finanzwirksame Aufwendungen			-19.318,19	
Finanzwirksame Aufwendungen			15.524.731,16	
Finanzwirksames Ergebnis		16.135.021,76	15.524.731,16	610.290,60

Rechnungsabschluss 2023

Stadtgemeinde Schrems

Haushaltspotential (aufbauend auf der Ergebnisrechnung)

MVAG	Mittelverwendungs- und -aufbringungsgruppen	Mittelaufbringung	Mittelverwendung	Saldo
332	Einzahlungen aus der Rückzahlung von Darlehen sowie gewährten Vorschüssen (ohne 3325 mit Projektcode - Anzahlungen)	1.650,00		
1141	Vorräte (- Veränderung)	0,00		
1142	Gegebene Anzahlungen auf Vorräte (- Veränderung)	0,00		
1540	Passive Rechnungsabgrenzung	0,00		
	Einzahlungen der Kontengruppe 000-089, die keinem Projekt mit Projektcode 1 zugeordnet sind	0,00		
	Einzahlungen der Kontengruppe 30, die keinem Projekt mit Projektcode 1 zugeordnet sind	231.637,28		
	- Erträge der Kontogruppe 80 mit Projektcode 1	0,00		
2301	Entnahmen von Rücklagen endfälliger Darlehen (Kontengruppe 893)	0,00		
Jährliche wiederkehrende Einzahlungen		233.287,28		
36	Auszahlungen aus der Finanzierungstätigkeit (ohne Projektcode 1)		986.656,06	
2401	Zuweisung an Rücklagen endfälliger Darlehen (Kontengruppe 793)		0,00	
342	Auszahlungen von gewährten Darlehen sowie gewährten Vorschüssen (ohne 3425 mit Projektcode - Anzahlungen)		0,00	
1141	Vorräte (+ Veränderung)		0,00	
1142	Gegebene Anzahlungen auf Vorräte (+ Veränderung)		0,00	
1170	Aktive Rechnungsabgrenzung		0,00	
	Auszahlungen (Investitionen) der Kontengruppe 000-083, die keinem Projekt mit Projektcode 1 zugeordnet sind		336.064,02	
Jährliche wiederkehrende Auszahlungen			1.322.720,08	
	Kontengruppe 871, KT der Ergebnisrechnung, mit Projektcode (BZ)	-122.400,00		
Summe Kapitaltransfers der Ergebnisrechnung		-122.400,00		
Jährliches Haushaltspotential		16.245.909,04	16.847.451,24	-601.542,20
	Jährliches Haushaltspotential	-601.542,20		
	kumuliertes Haushaltspotential zum 31.12.2022 (Vorjahr)	1.795.650,88		
Verfügbares Haushaltspotential		1.194.108,68		

Rechnungsabschluss 2023

Stadtgemeinde Schrems

Haushaltspotential (aufbauend auf der Ergebnisrechnung)

MVAG	Mittelverwendungs- und -aufbringungsgruppen	Mittelaufbringung	Mittelverwendung	Saldo
informativ	im verfügbaren Haushaltspotential enthaltene Bedarfszuweisungen zur Liquiditätssteigerung aus Kontogruppe 871, KT der Ergebnisrechnung ohne Projektcode	406.309,02		
informativ	tatsächlicher Liquiditätsbedarf ohne Rücklagenauflösung (Abgang)	787.799,66		
2401	Zuweisung an Haushaltsrücklagen (Kontengruppe 794)		0,00	
2401	Zuweisung an Haushaltsrücklagen (Kontengruppe 795)		0,00	
Jährliche Aufwände für Rücklagen			0,00	
2301	Entnahmen von Haushaltsrücklagen (Kontengruppe 894)	0,00		
2301	Entnahmen von Haushaltsrücklagen (Kontengruppe 895)	0,00		
Jährliche RL-Erträge f. Investitionen (finanzw.)		0,00		
Endbestand kumuliertes Haushaltspotential		1.194.108,68	0,00	1.194.108,68
- Zuweisungen und Umbuchungen an investive Vorhaben				143.610,05
+ Rückführungen und Umbuchungen von investiven Vorhaben				487,97
Endstand kumuliertes Haushaltspotential nach Berücksichtigung von Zuweisungen und Rückführungen investive Vorhaben				1.050.986,60

Ergebnis- und Finanzierungsrechnung Detailnachweis

		MVAG			Ergebnisrechnung			Finanzierungsrechnung		
		EH	FH	VCQU	RA 2023	VA 2023	RA - VA	RA 2023	VA 2023	RA - VA
0 Vertretungskörper und allgemeine Verwaltung										
00	Gewählte Gemeindeorgane									
000	Gewählte Gemeindeorgane									
000000	Gewählte Gemeindeorgane									
Operative Gebarung										
SU 21 / 31	Summe Erträge / Einzahlungen operative Gebarung				0,00	0,00	0,00	0,00	0,00	0,00
1/000000-582000	DGB zum Ausgleichsfonds für Familienbeihilfen	2212	3212	20	15.742,68	15.900,00	-157,32	15.742,68	15.900,00	-157,32
1/000000-670000	Versicherungen	2222	3222	24	994,43	1.100,00	-105,57	994,43	1.100,00	-105,57
1/000000-721000	Bezüge der gewählten Organe	2225	3225	22	292.301,12	294.300,00	-1.998,88	292.301,12	294.300,00	-1.998,88
1/000000-723000	Amtspauschalien und Repräsentationsaufwendungen	2225	3225	24	527,49	500,00	27,49	527,49	500,00	27,49
1/000000-752000	Transfers an Gemeinden, Gemeindeverbände (ohne marktbestimmte Tätigkeit) und Gemeindefonds	2231	3231	26	120.070,34	151.500,00	-31.429,66	120.070,34	151.500,00	-31.429,66
1/000000-755000	Beitrag an Pensionskassa Bürgermeister	2233	3233	27	7.083,60	6.200,00	883,60	7.083,60	6.200,00	883,60
1/000000-757000	Schulungskosten der Gemeindevertreter	2234	3234	27	22.404,67	21.500,00	904,67	22.404,67	21.500,00	904,67
1/000000-760000	Pensionen und sonstige Ruhebezüge	2234	3234	21	1.398,84	15.400,00	-14.001,16	1.398,84	15.400,00	-14.001,16
SU 22 / 32	Summe Aufwendungen / Auszahlungen operative Gebarung				460.523,17	506.400,00	-45.876,83	460.523,17	506.400,00	-45.876,83
SA 0 / SA 1	(0) Nettoergebnis (21 - 22) / (1) Geldfluss operative Gebarung (31 - 32)				-460.523,17	-506.400,00	45.876,83	-460.523,17	-506.400,00	45.876,83
SU 23	Summe Haushaltsrücklagen				0,00	0,00	0,00	0,00	0,00	0,00
SA00	Nettoergebnis nach Zuw./Entn. Haushaltsrücklagen (Saldo 0 +/- SU23)				-460.523,17	-506.400,00	45.876,83			
Investive Gebarung										
SU 33	Summe Einzahlungen investive Gebarung							0,00	0,00	0,00
SU 34	Summe Auszahlungen investive Gebarung							0,00	0,00	0,00
SA2	Saldo (2) Geldfluss aus der Investiven Gebarung (33 - 34)							0,00	0,00	0,00
SA3	Saldo (3) Nettofinanzierungssaldo (Saldo 1 + Saldo 2)							-460.523,17	-506.400,00	45.876,83
Finanzierungstätigkeit										
SU 35	Summe Einzahlungen aus der Finanzierungstätigkeit							0,00	0,00	0,00
SU 36	Summe Auszahlungen aus der Finanzierungstätigkeit							0,00	0,00	0,00
SA4	Saldo (4) Geldfluss aus der Finanzierungstätigkeit (35 - 36)							0,00	0,00	0,00
SA5	Saldo (5) Geldfluss aus der voranschlagswirksamen Gebarung (Saldo 3 + Saldo 4)							-460.523,17	-506.400,00	45.876,83

	MVAG			Ergebnisrechnung			Finanzierungsrechnung			
	EH	FH	VCQU	RA 2023	VA 2023	RA - VA	RA 2023	VA 2023	RA - VA	
01	Hauptverwaltung									
010	Zentralamt									
010000	Gemeindeamt									
Operative Gebarung										
2/010000+808000	Veräußerungen von Waren	2116	3116	16	0,00	500,00	-500,00	0,00	500,00	-500,00
2/010000+810000	Einmalige Einnahmen	2114	3114	13	11.864,49	500,00	11.364,49	11.864,49	500,00	11.364,49
2/010000+813000	Erträge aus der Auflösung von Investitionszuschüssen (Kapitaltransfers)	2127			3.814,67	3.800,00	14,67	0,00	0,00	0,00
2/010000+817000	Erträge aus der Auflösung von sonstigen Rückstellungen	2117			35.677,46	0,00	35.677,46	0,00	0,00	0,00
2/010000+828000	Rückersätze von Aufwendungen	2116	3116	18	17.625,71	10.000,00	7.625,71	18.520,75	10.000,00	8.520,75
2/010000+828400	Rückersätze von Ausgaben (Sta+Stbv)	2116	3116	18	4.200,00	4.200,00	0,00	4.200,00	4.200,00	0,00
2/010000+863000	Transfers von sonstigen Trägern öffentlichen Rechts und Sozialversicherungsträgern	2121	3121	15	20.502,15	15.000,00	5.502,15	20.502,15	15.000,00	5.502,15
SU 21 / 31	Summe Erträge / Einzahlungen operative Gebarung				93.684,48	34.000,00	59.684,48	55.087,39	30.200,00	24.887,39
1/010000-400000	Geringwertige Wirtschaftsgüter (GWG)	2221	3221	23	1.962,55	5.000,00	-3.037,45	1.962,55	5.000,00	-3.037,45
1/010000-430000	Lebensmittel (Kaffee, Mineralwasser etc.)	2221	3221	23	389,82	500,00	-110,18	329,26	500,00	-170,74
1/010000-454000	Reinigungsmittel	2221	3221	23	1.834,15	5.000,00	-3.165,85	1.780,84	5.000,00	-3.219,16
1/010000-455000	Chemische und sonstige artverwandte Mittel	2221	3221	23	13,86	100,00	-86,14	13,86	100,00	-86,14
1/010000-456000	Schreib-, Zeichen- und sonstige Büromittel	2221	3221	23	5.948,81	5.000,00	948,81	6.111,98	5.000,00	1.111,98
1/010000-457000	Druckwerke	2221	3221	23	5.047,15	5.000,00	47,15	4.533,86	5.000,00	-466,14
1/010000-458000	Mittel zur ärztlichen Betreuung und Gesundheitsvorsorge	2221	3221	23	309,40	500,00	-190,60	309,40	500,00	-190,60
1/010000-459000	Sonstige Verbrauchsgüter	2221	3221	23	1.530,06	1.000,00	530,06	1.415,41	1.000,00	415,41
1/010000-510000	Geldbezüge der Vertragsbediensteten der Verwaltung	2211	3211	20	296.162,24	282.100,00	14.062,24	296.162,24	282.100,00	14.062,24
1/010000-511000	Geldbezüge VB-Arbeiter	2211	3211	20	103.395,77	91.100,00	12.295,77	103.395,77	91.100,00	12.295,77
1/010000-523000	Geldbezüge der nicht ganzjährig beschäftigten Arbeiter	2211	3211	20	6.158,88	7.500,00	-1.341,12	6.158,88	7.500,00	-1.341,12
1/010000-565000	Mehrleistungsvergütungen	2211	3211	20	6.918,89	10.400,00	-3.481,11	6.918,89	10.400,00	-3.481,11
1/010000-566000	Zuwendungen aus Anlass von Dienstjubiläen	2212	3212	20	482,48	600,00	-117,52	482,48	600,00	-117,52
1/010000-569000	Sonstige Nebengebühren	2211	3211	20	1.762,25	0,00	1.762,25	1.762,25	0,00	1.762,25
1/010000-580000	Dienstgeberbeiträge zum Ausgleichsfonds für Familienbeihilfen	2212	3212	20	12.050,14	11.700,00	350,14	12.050,14	11.700,00	350,14
1/010000-582000	DGB zum Ausgleichsfonds für Familienbeihilfen	2212	3212	20	77.061,25	73.700,00	3.361,25	77.061,25	73.700,00	3.361,25

	MVAG	MVAG VCQU			Ergebnisrechnung			Finanzierungsrechnung		
		EH	FH		RA 2023	VA 2023	RA - VA	RA 2023	VA 2023	RA - VA
1/010000-582100	Beitrag MV-Kassen	2212	3212	20	1.956,50	1.700,00	256,50	1.956,50	1.700,00	256,50
1/010000-591000	Dotierung von Rückstellungen für Abfertigungen	2214			313,01	14.800,00	-14.486,99	0,00	0,00	0,00
1/010000-592000	Dotierung von Rückstellungen für Jubiläumsszuwendungen	2214			218,64	3.900,00	-3.681,36	0,00	0,00	0,00
1/010000-600000	Strom	2222	3222	24	19.528,25	25.100,00	-5.571,75	19.528,25	25.100,00	-5.571,75
1/010000-600100	Gas/Wärmelieferung	2222	3222	24	21.456,79	25.000,00	-3.543,21	21.456,79	25.000,00	-3.543,21
1/010000-614000	Instandhaltung Gebäude	2224	3224	24	3.180,39	3.000,00	180,39	2.629,54	3.000,00	-370,46
1/010000-616000	Instandhaltung von Maschinen und maschinellen Anlagen	2224	3224	24	506,14	2.000,00	-1.493,86	506,14	2.000,00	-1.493,86
1/010000-618000	Instandhaltung von sonstigen Anlagen	2224	3224	24	0,00	500,00	-500,00	0,00	500,00	-500,00
1/010000-630000	Postdienste	2222	3222	24	18.095,27	23.000,00	-4.904,73	19.227,40	23.000,00	-3.772,60
1/010000-631000	Telekommunikationsdienste	2222	3222	24	12.545,28	10.000,00	2.545,28	12.534,08	10.000,00	2.534,08
1/010000-640200	Rechts- und Beratungsaufwand	2222	3222	24	0,00	10.000,00	-10.000,00	5.771,89	10.000,00	-4.228,11
1/010000-670000	Versicherungen	2222	3222	24	15.624,36	38.400,00	-22.775,64	15.624,36	38.400,00	-22.775,64
1/010000-680000	Planmäßige Abschreibung	2226			45.964,93	43.300,00	2.664,93	0,00	0,00	0,00
1/010000-691000	Schadensfälle	2225	3225	24	1.038,00	100,00	938,00	1.038,00	100,00	938,00
1/010000-700000	Miet- und Pachtaufwand	2223	3223	24	31.794,08	30.000,00	1.794,08	38.325,64	30.000,00	8.325,64
1/010000-710000	Öffentliche Abgaben	2225	3225	24	1.237,73	1.200,00	37,73	1.237,73	1.200,00	37,73
1/010000-711000	Gebühren für die Benützung von Gemeindeeinrichtungen u. Anlagen	2225	3225	24	1.034,70	1.100,00	-65,30	1.034,70	1.100,00	-65,30
1/010000-720000	Bauhofleistungen	2225	3225	24	11.103,93	8.000,00	3.103,93	11.103,93	8.000,00	3.103,93
1/010000-724000	Reisegebühren	2225	3225	24	1.238,48	200,00	1.038,48	1.238,48	200,00	1.038,48
1/010000-728000	Entgelte für sonstige Leistungen	2225	3225	24	41.393,67	30.000,00	11.393,67	37.503,60	30.000,00	7.503,60
1/010000-729000	sonstige Ausgaben	2225	3225	24	2.122,45	2.000,00	122,45	2.122,45	2.000,00	122,45
SU 22 / 32	Summe Aufwendungen / Auszahlungen operative Gebarung				751.380,30	772.500,00	-21.119,70	713.288,54	710.500,00	2.788,54
SA 0 / SA 1	(0) Nettoergebnis (21 - 22) / (1) Geldfluss operative Gebarung (31 - 32)				-657.695,82	-738.500,00	80.804,18	-658.201,15	-680.300,00	22.098,85
SU 23	Summe Haushaltsrücklagen				0,00	0,00	0,00	0,00	0,00	0,00
SA00	Nettoergebnis nach Zuw./Entn. Haushaltsrücklagen (Saldo 0 +/- SU23)				-657.695,82	-738.500,00	80.804,18			
Investive Gebarung										
SU 33	Summe Einzahlungen investive Gebarung							0,00	0,00	0,00
1/010000-042000	Amtsausstattung		3415	2 41	0,00	0,00	0,00	13.335,00	5.000,00	8.335,00
1/010000-070000	Aktivierungsfähige Rechte (immaterielle Vermögenswerte)		3411	2 42	0,00	0,00	0,00	2.108,96	36.200,00	-34.091,04
SU 34	Summe Auszahlungen investive Gebarung							15.443,96	41.200,00	-25.756,04
SA2	Saldo (2) Geldfluss aus der Investiven Gebarung (33 - 34)							-15.443,96	-41.200,00	25.756,04
SA3	Saldo (3) Nettofinanzierungssaldo (Saldo 1 + Saldo 2)							-673.645,11	-721.500,00	47.854,89
Finanzierungstätigkeit										
SU 35	Summe Einzahlungen aus der Finanzierungstätigkeit							0,00	0,00	0,00
SU 36	Summe Auszahlungen aus der Finanzierungstätigkeit							0,00	0,00	0,00

		MVAG			Ergebnisrechnung			Finanzierungsrechnung		
		EH	FH	VCQU	RA 2023	VA 2023	RA - VA	RA 2023	VA 2023	RA - VA
SA4	Saldo (4) Geldfluss aus der Finanzierungstätigkeit (35 – 36)							0,00	0,00	0,00
SA5	Saldo (5) Geldfluss aus der voranschlagswirksamen Gebarung (Saldo 3 + Saldo 4)							-673.645,11	-721.500,00	47.854,89
010100	Umbau Stadtamt									
	Operative Gebarung									
SU 21 / 31	Summe Erträge / Einzahlungen operative Gebarung				0,00	0,00	0,00	0,00	0,00	0,00
1/010100-650000	Zinsen für Finanzschulden in Euro	2241	3241	25	54.252,77	65.100,00	-10.847,23	54.252,77	65.100,00	-10.847,23
1/010100-680000	Planmäßige Abschreibung	2226			30.147,75	30.100,00	47,75	0,00	0,00	0,00
SU 22 / 32	Summe Aufwendungen / Auszahlungen operative Gebarung				84.400,52	95.200,00	-10.799,48	54.252,77	65.100,00	-10.847,23
SA 0 / SA 1	(0) Nettoergebnis (21 - 22) / (1) Geldfluss operative Gebarung (31 – 32)				-84.400,52	-95.200,00	10.799,48	-54.252,77	-65.100,00	10.847,23
SU 23	Summe Haushaltsrücklagen				0,00	0,00	0,00	0,00	0,00	0,00
SA00	Nettoergebnis nach Zuw./Entn. Haushaltsrücklagen (Saldo 0 +/- SU23)				-84.400,52	-95.200,00	10.799,48			
	Investive Gebarung									
SU 33	Summe Einzahlungen investive Gebarung							0,00	0,00	0,00
SU 34	Summe Auszahlungen investive Gebarung							0,00	0,00	0,00
SA2	Saldo (2) Geldfluss aus der Investiven Gebarung (33 – 34)							0,00	0,00	0,00
SA3	Saldo (3) Nettofinanzierungssaldo (Saldo 1 + Saldo 2)							-54.252,77	-65.100,00	10.847,23
	Finanzierungstätigkeit									
SU 35	Summe Einzahlungen aus der Finanzierungstätigkeit							0,00	0,00	0,00
1/010100-346000	Investitionsdarlehen von Kreditinstituten	3614	65		0,00	0,00	0,00	113.248,98	226.400,00	-113.151,02
SU 36	Summe Auszahlungen aus der Finanzierungstätigkeit							113.248,98	226.400,00	-113.151,02
SA4	Saldo (4) Geldfluss aus der Finanzierungstätigkeit (35 – 36)							-113.248,98	-226.400,00	113.151,02
SA5	Saldo (5) Geldfluss aus der voranschlagswirksamen Gebarung (Saldo 3 + Saldo 4)							-167.501,75	-291.500,00	123.998,25
019	Repräsentation									
019000	Repräsentationen									
	Operative Gebarung									
SU 21 / 31	Summe Erträge / Einzahlungen operative Gebarung				0,00	0,00	0,00	0,00	0,00	0,00
1/019000-723000	Repräsentationsauslagen	2225	3225	24	13.008,36	10.000,00	3.008,36	13.029,56	10.000,00	3.029,56
SU 22 / 32	Summe Aufwendungen / Auszahlungen operative Gebarung				13.008,36	10.000,00	3.008,36	13.029,56	10.000,00	3.029,56
SA 0 / SA 1	(0) Nettoergebnis (21 - 22) / (1) Geldfluss operative Gebarung (31 – 32)				-13.008,36	-10.000,00	-3.008,36	-13.029,56	-10.000,00	-3.029,56
SU 23	Summe Haushaltsrücklagen				0,00	0,00	0,00	0,00	0,00	0,00
SA00	Nettoergebnis nach Zuw./Entn. Haushaltsrücklagen (Saldo 0 +/- SU23)				-13.008,36	-10.000,00	-3.008,36			
	Investive Gebarung									
SU 33	Summe Einzahlungen investive Gebarung							0,00	0,00	0,00
SU 34	Summe Auszahlungen investive Gebarung							0,00	0,00	0,00
SA2	Saldo (2) Geldfluss aus der Investiven Gebarung (33 – 34)							0,00	0,00	0,00
SA3	Saldo (3) Nettofinanzierungssaldo (Saldo 1 + Saldo 2)							-13.029,56	-10.000,00	-3.029,56

	MVAG			Ergebnisrechnung			Finanzierungsrechnung			
	EH	FH	VCQU	RA 2023	VA 2023	RA - VA	RA 2023	VA 2023	RA - VA	
Finanzierungstätigkeit										
SU 35	Summe Einzahlungen aus der Finanzierungstätigkeit						0,00	0,00	0,00	
SU 36	Summe Auszahlungen aus der Finanzierungstätigkeit						0,00	0,00	0,00	
SA4	Saldo (4) Geldfluss aus der Finanzierungstätigkeit (35 – 36)						0,00	0,00	0,00	
SA5	Saldo (5) Geldfluss aus der voranschlagswirksamen Gebarung (Saldo 3 + Saldo 4)						-13.029,56	-10.000,00	-3.029,56	
02	Hauptverwaltung									
022	Standesamt									
022000	Standesamt									
Operative Gebarung										
2/022000+817000	Erträge aus der Auflösung von sonstigen Rückstellungen	2117		290,79	0,00	290,79	0,00	0,00	0,00	
2/022000+827000	Kostenersätze	2116	3116	18	8.548,62	10.000,00	-1.451,38	8.548,62	10.000,00	-1.451,38
2/022000+828000	Rückersätze von Aufwendungen	2116	3116	18	74.119,66	81.000,00	-6.880,34	74.119,66	81.000,00	-6.880,34
SU 21 / 31	Summe Erträge / Einzahlungen operative Gebarung			82.959,07	91.000,00	-8.040,93	82.668,28	91.000,00	-8.331,72	
1/022000-591000	Dotierung von Rückstellungen für Abfertigungen	2214			0,00	4.400,00	-4.400,00	0,00	0,00	
1/022000-592000	Dotierung von Rückstellungen für Jubiläumszuwendungen	2214			0,00	1.600,00	-1.600,00	0,00	0,00	
1/022000-680000	Planmäßige Abschreibung	2226			136,88	100,00	36,88	0,00	0,00	
1/022000-752600	Beitrag an Standesamts- und Staatsbürgerschaftsverband	2231	3231	26	135.700,00	135.700,00	0,00	135.700,00	135.700,00	0,00
1/022000-760000	Pensionen und sonstige Ruhebezüge (einschließlich Dienstgeberbeiträge)	2234	3234	21	73.025,70	81.000,00	-7.974,30	73.025,70	81.000,00	-7.974,30
SU 22 / 32	Summe Aufwendungen / Auszahlungen operative Gebarung			208.862,58	222.800,00	-13.937,42	208.725,70	216.700,00	-7.974,30	
SA 0 / SA 1	(0) Nettoergebnis (21 - 22) / (1) Geldfluss operative Gebarung (31 – 32)			-125.903,51	-131.800,00	5.896,49	-126.057,42	-125.700,00	-357,42	
SU 23	Summe Haushaltsrücklagen			0,00	0,00	0,00	0,00	0,00	0,00	
SA00	Nettoergebnis nach Zuw./Entn. Haushaltsrücklagen (Saldo 0 +/- SU23)			-125.903,51	-131.800,00	5.896,49				
Investive Gebarung										
SU 33	Summe Einzahlungen investive Gebarung						0,00	0,00	0,00	
SU 34	Summe Auszahlungen investive Gebarung						0,00	0,00	0,00	
SA2	Saldo (2) Geldfluss aus der Investiven Gebarung (33 – 34)						0,00	0,00	0,00	
SA3	Saldo (3) Nettofinanzierungssaldo (Saldo 1 + Saldo 2)						-126.057,42	-125.700,00	-357,42	
Finanzierungstätigkeit										
SU 35	Summe Einzahlungen aus der Finanzierungstätigkeit						0,00	0,00	0,00	
SU 36	Summe Auszahlungen aus der Finanzierungstätigkeit						0,00	0,00	0,00	
SA4	Saldo (4) Geldfluss aus der Finanzierungstätigkeit (35 – 36)						0,00	0,00	0,00	

	MVAG			Ergebnisrechnung			Finanzierungsrechnung			
	EH	FH	VCQU	RA 2023	VA 2023	RA - VA	RA 2023	VA 2023	RA - VA	
SA5	Saldo (5) Geldfluss aus der voranschlagswirksamen Gebarung (Saldo 3 + Saldo 4)							-126.057,42	-125.700,00	-357,42
023	Einwohneramt									
023000	Einwohneramt									
Operative Gebarung										
2/023000+817000	Erträge aus der Auflösung von sonstigen Rückstellungen	2117			122,39	0,00	122,39	0,00	0,00	0,00
2/023000+868000	Pensionsbeiträge	2124	3124	16	9.038,55	8.500,00	538,55	9.038,55	8.500,00	538,55
SU 21 / 31	Summe Erträge / Einzahlungen operative Gebarung				9.160,94	8.500,00	660,94	9.038,55	8.500,00	538,55
1/023000-456000	Schreib-, Zeichen- und sonstige Büromittel	2221	3221	23	127,80	400,00	-272,20	127,80	400,00	-272,20
1/023000-500000	Geldbezüge Beamte	2211	3211	20	76.837,69	75.800,00	1.037,69	76.837,69	75.800,00	1.037,69
1/023000-510000	Geldbezüge der Vertragsbediensteten der Verwaltung	2211	3211	20	31.692,75	30.900,00	792,75	31.692,75	30.900,00	792,75
1/023000-565000	Mehrleistungsvergütungen	2211	3211	20	4.035,73	1.700,00	2.335,73	4.035,73	1.700,00	2.335,73
1/023000-580000	Dienstgeberbeiträge zum Ausgleichsfonds für Familienbeihilfen	2212	3212	20	1.201,88	1.300,00	-98,12	1.201,88	1.300,00	-98,12
1/023000-582000	DGB zum Ausgleichsfonds für Familienbeihilfen	2212	3212	20	9.662,38	10.300,00	-637,62	9.662,38	10.300,00	-637,62
1/023000-582100	Beitrag MV-Kassen	2212	3212	20	1.672,58	1.600,00	72,58	1.672,58	1.600,00	72,58
1/023000-592000	Dotierung von Rückstellungen für Jubiläumszuwendungen	2214			0,00	1.000,00	-1.000,00	0,00	0,00	0,00
1/023000-680000	Planmäßige Abschreibung	2226			377,58	400,00	-22,42	0,00	0,00	0,00
1/023000-710000	Öffentliche Abgaben	2225	3225	24	123,46	200,00	-76,54	123,46	200,00	-76,54
1/023000-724000	Reisegebühren	2225	3225	24	665,84	100,00	565,84	665,84	100,00	565,84
1/023000-728000	Entgelte für sonstige Leistungen	2225	3225	24	4.989,68	6.000,00	-1.010,32	4.570,30	6.000,00	-1.429,70
SU 22 / 32	Summe Aufwendungen / Auszahlungen operative Gebarung				131.387,37	129.700,00	1.687,37	130.590,41	128.300,00	2.290,41
SA 0 / SA 1	(0) Nettoergebnis (21 - 22) / (1) Geldfluss operative Gebarung (31 - 32)				-122.226,43	-121.200,00	-1.026,43	-121.551,86	-119.800,00	-1.751,86
SU 23	Summe Haushaltsrücklagen				0,00	0,00	0,00	0,00	0,00	0,00
SA00	Nettoergebnis nach Zuw./Entn. Haushaltsrücklagen (Saldo 0 +/- SU23)				-122.226,43	-121.200,00	-1.026,43			
Investive Gebarung										
SU 33	Summe Einzahlungen investive Gebarung							0,00	0,00	0,00
SU 34	Summe Auszahlungen investive Gebarung							0,00	0,00	0,00
SA2	Saldo (2) Geldfluss aus der Investiven Gebarung (33 - 34)							0,00	0,00	0,00
SA3	Saldo (3) Nettofinanzierungssaldo (Saldo 1 + Saldo 2)							-121.551,86	-119.800,00	-1.751,86
Finanzierungstätigkeit										
SU 35	Summe Einzahlungen aus der Finanzierungstätigkeit							0,00	0,00	0,00
SU 36	Summe Auszahlungen aus der Finanzierungstätigkeit							0,00	0,00	0,00
SA4	Saldo (4) Geldfluss aus der Finanzierungstätigkeit (35 - 36)							0,00	0,00	0,00

		MVAG			Ergebnisrechnung			Finanzierungsrechnung		
		EH	FH	VCQU	RA 2023	VA 2023	RA - VA	RA 2023	VA 2023	RA - VA
SA5	Saldo (5) Geldfluss aus der voranschlagswirksamen Gebarung (Saldo 3 + Saldo 4)							-121.551,86	-119.800,00	-1.751,86
024	Wahlamt									
024000	Wahlamt									
	Operative Gebarung									
2/024000+816300	Kostenbeiträge (Kostensätze für Durchführung Wahlen)	2114	3114	13	9.608,25	10.000,00	-391,75	9.608,25	10.000,00	-391,75
SU 21 / 31	Summe Erträge / Einzahlungen operative Gebarung				9.608,25	10.000,00	-391,75	9.608,25	10.000,00	-391,75
1/024000-720000	Bauhofleistungen	2225	3225	24	966,89	100,00	866,89	966,89	100,00	866,89
1/024000-728100	Kosten der Wahlen +Volkszählung	2225	3225	24	10.919,33	11.000,00	-80,67	11.010,05	11.000,00	10,05
SU 22 / 32	Summe Aufwendungen / Auszahlungen operative Gebarung				11.886,22	11.100,00	786,22	11.976,94	11.100,00	876,94
SA 0 / SA 1	(0) Nettoergebnis (21 - 22) / (1) Geldfluss operative Gebarung (31 – 32)				-2.277,97	-1.100,00	-1.177,97	-2.368,69	-1.100,00	-1.268,69
SU 23	Summe Haushaltsrücklagen				0,00	0,00	0,00	0,00	0,00	0,00
SA00	Nettoergebnis nach Zuw./Entn. Haushaltsrücklagen (Saldo 0 +/- SU23)				-2.277,97	-1.100,00	-1.177,97			
	Investive Gebarung									
SU 33	Summe Einzahlungen investive Gebarung							0,00	0,00	0,00
SU 34	Summe Auszahlungen investive Gebarung							0,00	0,00	0,00
SA2	Saldo (2) Geldfluss aus der Investiven Gebarung (33 – 34)							0,00	0,00	0,00
SA3	Saldo (3) Nettofinanzierungssaldo (Saldo 1 + Saldo 2)							-2.368,69	-1.100,00	-1.268,69
	Finanzierungstätigkeit									
SU 35	Summe Einzahlungen aus der Finanzierungstätigkeit							0,00	0,00	0,00
SU 36	Summe Auszahlungen aus der Finanzierungstätigkeit							0,00	0,00	0,00
SA4	Saldo (4) Geldfluss aus der Finanzierungstätigkeit (35 – 36)							0,00	0,00	0,00
SA5	Saldo (5) Geldfluss aus der voranschlagswirksamen Gebarung (Saldo 3 + Saldo 4)							-2.368,69	-1.100,00	-1.268,69
03	Bauverwaltung									
031	Amt für Raumordnung und Raumplanung									
031000	Raumordnung und Raumplanung									
	Operative Gebarung									
SU 21 / 31	Summe Erträge / Einzahlungen operative Gebarung				0,00	0,00	0,00	0,00	0,00	0,00
1/031000-400000	Geringwertige Wirtschaftsgüter (GWG)	2221	3221	23	918,00	1.000,00	-82,00	918,00	1.000,00	-82,00
1/031000-680000	Planmäßige Abschreibung	2226			179,93	200,00	-20,07	0,00	0,00	0,00
1/031000-728000	Entgelte für sonstige Leistungen	2225	3225	24	43.796,45	59.200,00	-15.403,55	32.930,51	59.200,00	-26.269,49
SU 22 / 32	Summe Aufwendungen / Auszahlungen operative Gebarung				44.894,38	60.400,00	-15.505,62	33.848,51	60.200,00	-26.351,49
SA 0 / SA 1	(0) Nettoergebnis (21 - 22) / (1) Geldfluss operative Gebarung (31 – 32)				-44.894,38	-60.400,00	15.505,62	-33.848,51	-60.200,00	26.351,49
SU 23	Summe Haushaltsrücklagen				0,00	0,00	0,00	0,00	0,00	0,00
SA00	Nettoergebnis nach Zuw./Entn. Haushaltsrücklagen (Saldo 0 +/- SU23)				-44.894,38	-60.400,00	15.505,62			

	MVAG			Ergebnisrechnung			Finanzierungsrechnung		
	EH	FH	VCQU	RA 2023	VA 2023	RA - VA	RA 2023	VA 2023	RA - VA
Investive Gebarung									
SU 33	Summe Einzahlungen investive Gebarung						0,00	0,00	0,00
1/031000-070000	Aktivierungsfähige Rechte (immaterielle Vermögenswerte)			3411	2 42		0,00	1.000,00	-1.000,00
SU 34	Summe Auszahlungen investive Gebarung						0,00	1.000,00	-1.000,00
SA2	Saldo (2) Geldfluss aus der Investiven Gebarung (33 – 34)						0,00	-1.000,00	1.000,00
SA3	Saldo (3) Nettofinanzierungssaldo (Saldo 1 + Saldo 2)						-33.848,51	-61.200,00	27.351,49
Finanzierungstätigkeit									
SU 35	Summe Einzahlungen aus der Finanzierungstätigkeit						0,00	0,00	0,00
SU 36	Summe Auszahlungen aus der Finanzierungstätigkeit						0,00	0,00	0,00
SA4	Saldo (4) Geldfluss aus der Finanzierungstätigkeit (35 – 36)						0,00	0,00	0,00
SA5	Saldo (5) Geldfluss aus der voranschlagswirksamen Gebarung (Saldo 3 + Saldo 4)						-33.848,51	-61.200,00	27.351,49
06 Sonstige Maßnahmen									
060	Beiträge an Verbände, Vereine oder sonstige Organisationen								
060000	Beiträge an Verbände, Vereine und sonstige Organisationen								
Operative Gebarung									
SU 21 / 31	Summe Erträge / Einzahlungen operative Gebarung			0,00	0,00	0,00	0,00	0,00	0,00
1/060000-726100	Beitrag an Verbände und Vereine			2225	3225 24		38.936,15	44.000,00	-5.063,85
SU 22 / 32	Summe Aufwendungen / Auszahlungen operative Gebarung			38.936,15	44.000,00	-5.063,85	38.936,15	44.000,00	-5.063,85
SA 0 / SA 1	(0) Nettoergebnis (21 - 22) / (1) Geldfluss operative Gebarung (31 – 32)			-38.936,15	-44.000,00	5.063,85	-38.936,15	-44.000,00	5.063,85
SU 23	Summe Haushaltsrücklagen			0,00	0,00	0,00	0,00	0,00	0,00
SA00	Nettoergebnis nach Zuw./Entn. Haushaltsrücklagen (Saldo 0 +/- SU23)			-38.936,15	-44.000,00	5.063,85			
Investive Gebarung									
SU 33	Summe Einzahlungen investive Gebarung						0,00	0,00	0,00
SU 34	Summe Auszahlungen investive Gebarung						0,00	0,00	0,00
SA2	Saldo (2) Geldfluss aus der Investiven Gebarung (33 – 34)						0,00	0,00	0,00
SA3	Saldo (3) Nettofinanzierungssaldo (Saldo 1 + Saldo 2)						-38.936,15	-44.000,00	5.063,85
Finanzierungstätigkeit									
SU 35	Summe Einzahlungen aus der Finanzierungstätigkeit						0,00	0,00	0,00
SU 36	Summe Auszahlungen aus der Finanzierungstätigkeit						0,00	0,00	0,00
SA4	Saldo (4) Geldfluss aus der Finanzierungstätigkeit (35 – 36)						0,00	0,00	0,00
SA5	Saldo (5) Geldfluss aus der voranschlagswirksamen Gebarung (Saldo 3 + Saldo 4)						-38.936,15	-44.000,00	5.063,85

		MVAG			Ergebnisrechnung			Finanzierungsrechnung		
		EH	FH	VCQU	RA 2023	VA 2023	RA - VA	RA 2023	VA 2023	RA - VA
062	Ehrungen und Auszeichnungen									
062000	Ehrungen und Auszeichnungen									
Operative Gebarung										
SU 21 / 31	Summe Erträge / Einzahlungen operative Gebarung				0,00	0,00	0,00	0,00	0,00	0,00
1/062000-413000	Ehrungen	2221	3221	23	3.664,66	5.000,00	-1.335,34	3.664,66	5.000,00	-1.335,34
SU 22 / 32	Summe Aufwendungen / Auszahlungen operative Gebarung				3.664,66	5.000,00	-1.335,34	3.664,66	5.000,00	-1.335,34
SA 0 / SA 1	(0) Nettoergebnis (21 - 22) / (1) Geldfluss operative Gebarung (31 - 32)				-3.664,66	-5.000,00	1.335,34	-3.664,66	-5.000,00	1.335,34
SU 23	Summe Haushaltsrücklagen				0,00	0,00	0,00	0,00	0,00	0,00
SA00	Nettoergebnis nach Zuw./Entn. Haushaltsrücklagen (Saldo 0 +/- SU23)				-3.664,66	-5.000,00	1.335,34			
Investive Gebarung										
SU 33	Summe Einzahlungen investive Gebarung							0,00	0,00	0,00
SU 34	Summe Auszahlungen investive Gebarung							0,00	0,00	0,00
SA2	Saldo (2) Geldfluss aus der Investiven Gebarung (33 - 34)							0,00	0,00	0,00
SA3	Saldo (3) Nettofinanzierungssaldo (Saldo 1 + Saldo 2)							-3.664,66	-5.000,00	1.335,34
Finanzierungstätigkeit										
SU 35	Summe Einzahlungen aus der Finanzierungstätigkeit							0,00	0,00	0,00
SU 36	Summe Auszahlungen aus der Finanzierungstätigkeit							0,00	0,00	0,00
SA4	Saldo (4) Geldfluss aus der Finanzierungstätigkeit (35 - 36)							0,00	0,00	0,00
SA5	Saldo (5) Geldfluss aus der voranschlagswirksamen Gebarung (Saldo 3 + Saldo 4)							-3.664,66	-5.000,00	1.335,34
063	Städtekontakte und Partnerschaften									
063000	Städtekontakte und Partnerschaften									
Operative Gebarung										
SU 21 / 31	Summe Erträge / Einzahlungen operative Gebarung				0,00	0,00	0,00	0,00	0,00	0,00
1/063000-728000	Entgelte für sonstige Leistungen	2225	3225	24	0,00	500,00	-500,00	0,00	500,00	-500,00
SU 22 / 32	Summe Aufwendungen / Auszahlungen operative Gebarung				0,00	500,00	-500,00	0,00	500,00	-500,00
SA 0 / SA 1	(0) Nettoergebnis (21 - 22) / (1) Geldfluss operative Gebarung (31 - 32)				0,00	-500,00	500,00	0,00	-500,00	500,00
SU 23	Summe Haushaltsrücklagen				0,00	0,00	0,00	0,00	0,00	0,00
SA00	Nettoergebnis nach Zuw./Entn. Haushaltsrücklagen (Saldo 0 +/- SU23)				0,00	-500,00	500,00			
Investive Gebarung										
SU 33	Summe Einzahlungen investive Gebarung							0,00	0,00	0,00
SU 34	Summe Auszahlungen investive Gebarung							0,00	0,00	0,00
SA2	Saldo (2) Geldfluss aus der Investiven Gebarung (33 - 34)							0,00	0,00	0,00
SA3	Saldo (3) Nettofinanzierungssaldo (Saldo 1 + Saldo 2)							0,00	-500,00	500,00
Finanzierungstätigkeit										
SU 35	Summe Einzahlungen aus der Finanzierungstätigkeit							0,00	0,00	0,00
SU 36	Summe Auszahlungen aus der Finanzierungstätigkeit							0,00	0,00	0,00
SA4	Saldo (4) Geldfluss aus der Finanzierungstätigkeit (35 - 36)							0,00	0,00	0,00

		MVAG			Ergebnisrechnung			Finanzierungsrechnung		
		EH	VCQU		RA 2023	VA 2023	RA - VA	RA 2023	VA 2023	RA - VA
			FH							
SA5	Saldo (5) Geldfluss aus der voranschlagswirksamen Gebarung (Saldo 3 + Saldo 4)							0,00	-500,00	500,00
09	Personalbetreuung									
090	Bezugsvorschüsse und Darlehen									
090000	Bezugsvorschüsse und Darlehen									
Operative Gebarung										
SU 21 / 31	Summe Erträge / Einzahlungen operative Gebarung				0,00	0,00	0,00	0,00	0,00	0,00
SU 22 / 32	Summe Aufwendungen / Auszahlungen operative Gebarung				0,00	0,00	0,00	0,00	0,00	0,00
SA 0 / SA 1	(0) Nettoergebnis (21 - 22) / (1) Geldfluss operative Gebarung (31 – 32)				0,00	0,00	0,00	0,00	0,00	0,00
SU 23	Summe Haushaltsrücklagen				0,00	0,00	0,00	0,00	0,00	0,00
SA00	Nettoergebnis nach Zuw./Entn. Haushaltsrücklagen (Saldo 0 +/- SU23)				0,00	0,00	0,00			
Investive Gebarung										
2/090000+273000	Bezugsvorschuss-Rückzahlungen		3325	53	0,00	0,00	0,00	1.650,00	1.400,00	250,00
SU 33	Summe Einzahlungen investive Gebarung							1.650,00	1.400,00	250,00
1/090000-273100	Bezugsvorschüsse		3425	63	0,00	0,00	0,00	0,00	4.000,00	-4.000,00
SU 34	Summe Auszahlungen investive Gebarung							0,00	4.000,00	-4.000,00
SA2	Saldo (2) Geldfluss aus der Investiven Gebarung (33 – 34)							1.650,00	-2.600,00	4.250,00
SA3	Saldo (3) Nettofinanzierungssaldo (Saldo 1 + Saldo 2)							1.650,00	-2.600,00	4.250,00
Finanzierungstätigkeit										
SU 35	Summe Einzahlungen aus der Finanzierungstätigkeit							0,00	0,00	0,00
SU 36	Summe Auszahlungen aus der Finanzierungstätigkeit							0,00	0,00	0,00
SA4	Saldo (4) Geldfluss aus der Finanzierungstätigkeit (35 – 36)							0,00	0,00	0,00
SA5	Saldo (5) Geldfluss aus der voranschlagswirksamen Gebarung (Saldo 3 + Saldo 4)							1.650,00	-2.600,00	4.250,00
091	Personalausbildung und Personalfortbildung									
091000	Personalausbildung und Personalfortbildung									
Operative Gebarung										
SU 21 / 31	Summe Erträge / Einzahlungen operative Gebarung				0,00	0,00	0,00	0,00	0,00	0,00
1/091000-728000	Schulung und Weiterbildung Bedienstete	2225	3225	24	13.755,19	10.000,00	3.755,19	13.158,75	10.000,00	3.158,75
SU 22 / 32	Summe Aufwendungen / Auszahlungen operative Gebarung				13.755,19	10.000,00	3.755,19	13.158,75	10.000,00	3.158,75
SA 0 / SA 1	(0) Nettoergebnis (21 - 22) / (1) Geldfluss operative Gebarung (31 – 32)				-13.755,19	-10.000,00	-3.755,19	-13.158,75	-10.000,00	-3.158,75
SU 23	Summe Haushaltsrücklagen				0,00	0,00	0,00	0,00	0,00	0,00
SA00	Nettoergebnis nach Zuw./Entn. Haushaltsrücklagen (Saldo 0 +/- SU23)				-13.755,19	-10.000,00	-3.755,19			
Investive Gebarung										
SU 33	Summe Einzahlungen investive Gebarung							0,00	0,00	0,00
SU 34	Summe Auszahlungen investive Gebarung							0,00	0,00	0,00
SA2	Saldo (2) Geldfluss aus der Investiven Gebarung (33 – 34)							0,00	0,00	0,00

		MVAG MVAG VCQU			Ergebnisrechnung			Finanzierungsrechnung		
		EH	FH		RA 2023	VA 2023	RA - VA	RA 2023	VA 2023	RA - VA
SA3	Saldo (3) Nettofinanzierungssaldo (Saldo 1 + Saldo 2)							-13.158,75	-10.000,00	-3.158,75
Finanzierungstätigkeit										
SU 35	Summe Einzahlungen aus der Finanzierungstätigkeit							0,00	0,00	0,00
SU 36	Summe Auszahlungen aus der Finanzierungstätigkeit							0,00	0,00	0,00
SA4	Saldo (4) Geldfluss aus der Finanzierungstätigkeit (35 – 36)							0,00	0,00	0,00
SA5	Saldo (5) Geldfluss aus der voranschlagswirksamen Gebarung (Saldo 3 + Saldo 4)							-13.158,75	-10.000,00	-3.158,75
094	Gemeinschaftspflege									
094000	Gemeinschaftspflege									
Operative Gebarung										
SU 21 / 31	Summe Erträge / Einzahlungen operative Gebarung				0,00	0,00	0,00	0,00	0,00	0,00
1/094000-590000	Freiwillige Sozialleistungen	2212	3212	20	9.289,20	7.200,00	2.089,20	9.289,20	7.200,00	2.089,20
SU 22 / 32	Summe Aufwendungen / Auszahlungen operative Gebarung				9.289,20	7.200,00	2.089,20	9.289,20	7.200,00	2.089,20
SA 0 / SA 1	(0) Nettoergebnis (21 - 22) / (1) Geldfluss operative Gebarung (31 – 32)				-9.289,20	-7.200,00	-2.089,20	-9.289,20	-7.200,00	-2.089,20
SU 23	Summe Haushaltsrücklagen				0,00	0,00	0,00	0,00	0,00	0,00
SA00	Nettoergebnis nach Zuw./Entn. Haushaltsrücklagen (Saldo 0 +/- SU23)				-9.289,20	-7.200,00	-2.089,20			
Investive Gebarung										
SU 33	Summe Einzahlungen investive Gebarung							0,00	0,00	0,00
SU 34	Summe Auszahlungen investive Gebarung							0,00	0,00	0,00
SA2	Saldo (2) Geldfluss aus der Investiven Gebarung (33 – 34)							0,00	0,00	0,00
SA3	Saldo (3) Nettofinanzierungssaldo (Saldo 1 + Saldo 2)							-9.289,20	-7.200,00	-2.089,20
Finanzierungstätigkeit										
SU 35	Summe Einzahlungen aus der Finanzierungstätigkeit							0,00	0,00	0,00
SU 36	Summe Auszahlungen aus der Finanzierungstätigkeit							0,00	0,00	0,00
SA4	Saldo (4) Geldfluss aus der Finanzierungstätigkeit (35 – 36)							0,00	0,00	0,00
SA5	Saldo (5) Geldfluss aus der voranschlagswirksamen Gebarung (Saldo 3 + Saldo 4)							-9.289,20	-7.200,00	-2.089,20

		MVAG MVAG VCQU			Ergebnisrechnung			Finanzierungsrechnung		
		EH	FH		RA 2023	VA 2023	RA - VA	RA 2023	VA 2023	RA - VA
1 Öffentliche Ordnung und Sicherheit										
13	Sonderpolizei									
131	Bau- und Feuerpolizei									
131000	Bau- und Feuerpolizei									
Operative Gebarung										
2/131000+816500	Ersatz der Sachverständigen Honorare	2114	3114	13	18.395,15	15.000,00	3.395,15	19.295,09	15.000,00	4.295,09
2/131000+817000	Erträge aus der Auflösung von sonstigen Rückstellungen	2117			14.511,13	0,00	14.511,13	0,00	0,00	0,00
SU 21 / 31	Summe Erträge / Einzahlungen operative Gebarung				32.906,28	15.000,00	17.906,28	19.295,09	15.000,00	4.295,09
1/131000-400000	Geringwertige Wirtschaftsgüter (GWG)	2221	3221	23	231,59	300,00	-68,41	231,59	300,00	-68,41
1/131000-456000	Schreib-, Zeichen- und sonstige Büromittel	2221	3221	23	178,11	300,00	-121,89	178,11	300,00	-121,89
1/131000-457000	Druckwerke	2221	3221	23	183,60	300,00	-116,40	183,60	300,00	-116,40
1/131000-510000	Geldbezüge der Vertragsbediensteten der Verwaltung	2211	3211	20	162.938,65	160.100,00	2.838,65	162.938,65	160.100,00	2.838,65
1/131000-565000	Mehrleistungsvergütungen	2211	3211	20	3.216,50	3.400,00	-183,50	3.216,50	3.400,00	-183,50
1/131000-566000	Zuwendungen aus Anlass von Dienstjubiläen	2212	3212	20	160,83	200,00	-39,17	160,83	200,00	-39,17
1/131000-569000	Sonstige Nebengebühren	2211	3211	20	594,40	500,00	94,40	594,40	500,00	94,40
1/131000-580000	Dienstgeberbeiträge zum Ausgleichsfonds für Familienbeihilfen	2212	3212	20	6.164,63	6.300,00	-135,37	6.164,63	6.300,00	-135,37
1/131000-582000	DGB zum Ausgleichsfonds für Familienbeihilfen	2212	3212	20	33.620,25	33.900,00	-279,75	33.620,25	33.900,00	-279,75
1/131000-582100	Beitrag MV-Kassen	2212	3212	20	1.587,40	1.600,00	-12,60	1.587,40	1.600,00	-12,60
1/131000-591000	Dotierung von Rückstellungen für Abfertigungen	2214			0,00	2.500,00	-2.500,00	0,00	0,00	0,00
1/131000-592000	Dotierung von Rückstellungen für Jubiläumszuwendungen	2214			0,00	3.900,00	-3.900,00	0,00	0,00	0,00
1/131000-631000	Telekommunikationsdienste	2222	3222	24	435,64	400,00	35,64	470,56	400,00	70,56
1/131000-640100	Sachverständigenhonorare	2222	3222	24	21.317,48	20.000,00	1.317,48	19.173,05	20.000,00	-826,95
1/131000-680000	Planmäßige Abschreibung	2226			546,88	300,00	246,88	0,00	0,00	0,00
1/131000-710000	Öffentliche Abgaben	2225	3225	24	633,07	700,00	-66,93	633,07	700,00	-66,93
1/131000-724000	Reisegebühren	2225	3225	24	1.331,46	1.100,00	231,46	1.331,46	1.100,00	231,46
1/131000-728000	Entgelte für sonstige Leistungen	2225	3225	24	3.691,21	6.000,00	-2.308,79	3.960,84	6.000,00	-2.039,16
SU 22 / 32	Summe Aufwendungen / Auszahlungen operative Gebarung				236.831,70	241.800,00	-4.968,30	234.444,94	235.100,00	-655,06
SA 0 / SA 1	(0) Nettoergebnis (21 - 22) / (1) Geldfluss operative Gebarung (31 - 32)				-203.925,42	-226.800,00	22.874,58	-215.149,85	-220.100,00	4.950,15
SU 23	Summe Haushaltsrücklagen				0,00	0,00	0,00	0,00	0,00	0,00
SA00	Nettoergebnis nach Zuw./Entn. Haushaltsrücklagen (Saldo 0 +/- SU23)				-203.925,42	-226.800,00	22.874,58			

	MVAG			Ergebnisrechnung			Finanzierungsrechnung		
	EH	FH	VCQU	RA 2023	VA 2023	RA - VA	RA 2023	VA 2023	RA - VA
Investive Gebarung									
SU 33	Summe Einzahlungen investive Gebarung						0,00	0,00	0,00
1/131000-070000	Aktivierungsfähige Rechte (immaterielle Vermögenswerte)			0,00	0,00	0,00	1.481,76	1.500,00	-18,24
SU 34	Summe Auszahlungen investive Gebarung						1.481,76	1.500,00	-18,24
SA2	Saldo (2) Geldfluss aus der Investiven Gebarung (33 – 34)						-1.481,76	-1.500,00	18,24
SA3	Saldo (3) Nettofinanzierungssaldo (Saldo 1 + Saldo 2)						-216.631,61	-221.600,00	4.968,39
Finanzierungstätigkeit									
SU 35	Summe Einzahlungen aus der Finanzierungstätigkeit						0,00	0,00	0,00
SU 36	Summe Auszahlungen aus der Finanzierungstätigkeit						0,00	0,00	0,00
SA4	Saldo (4) Geldfluss aus der Finanzierungstätigkeit (35 – 36)						0,00	0,00	0,00
SA5	Saldo (5) Geldfluss aus der voranschlagswirksamen Gebarung (Saldo 3 + Saldo 4)						-216.631,61	-221.600,00	4.968,39
133	Veterinärpolizei								
133000	Veterinärpolizei								
Operative Gebarung									
SU 21 / 31	Summe Erträge / Einzahlungen operative Gebarung			0,00	0,00	0,00	0,00	0,00	0,00
1/133000-413000	Handelswaren			0,00	500,00	-500,00	0,00	500,00	-500,00
1/133000-459000	Sonstige Verbrauchsgüter			791,52	500,00	291,52	791,52	500,00	291,52
SU 22 / 32	Summe Aufwendungen / Auszahlungen operative Gebarung			791,52	1.000,00	-208,48	791,52	1.000,00	-208,48
SA 0 / SA 1	(0) Nettoergebnis (21 - 22) / (1) Geldfluss operative Gebarung (31 – 32)			-791,52	-1.000,00	208,48	-791,52	-1.000,00	208,48
SU 23	Summe Haushaltsrücklagen			0,00	0,00	0,00	0,00	0,00	0,00
SA00	Nettoergebnis nach Zuw./Entn. Haushaltsrücklagen (Saldo 0 +/- SU23)			-791,52	-1.000,00	208,48			
Investive Gebarung									
SU 33	Summe Einzahlungen investive Gebarung						0,00	0,00	0,00
SU 34	Summe Auszahlungen investive Gebarung						0,00	0,00	0,00
SA2	Saldo (2) Geldfluss aus der Investiven Gebarung (33 – 34)						0,00	0,00	0,00
SA3	Saldo (3) Nettofinanzierungssaldo (Saldo 1 + Saldo 2)						-791,52	-1.000,00	208,48
Finanzierungstätigkeit									
SU 35	Summe Einzahlungen aus der Finanzierungstätigkeit						0,00	0,00	0,00
SU 36	Summe Auszahlungen aus der Finanzierungstätigkeit						0,00	0,00	0,00
SA4	Saldo (4) Geldfluss aus der Finanzierungstätigkeit (35 – 36)						0,00	0,00	0,00
SA5	Saldo (5) Geldfluss aus der voranschlagswirksamen Gebarung (Saldo 3 + Saldo 4)						-791,52	-1.000,00	208,48

		MVAG MVAG VCQU			Ergebnisrechnung			Finanzierungsrechnung		
		EH	FH		RA 2023	VA 2023	RA - VA	RA 2023	VA 2023	RA - VA
16	Feuerwehrwesen									
163	Freiwillige Feuerwehren									
163000	Freiwillige Feuerwehren									
Operative Gebarung										
SU 21 / 31	Summe Erträge / Einzahlungen operative Gebarung				0,00	0,00	0,00	0,00	0,00	0,00
1/163000-680000	Planmäßige Abschreibung 2226				2.927,76	2.900,00	27,76	0,00	0,00	0,00
1/163000-754000	Subventionen an freiwillige Feuerwehren 2231 3231 26				36.969,20	45.000,00	-8.030,80	36.969,20	45.000,00	-8.030,80
SU 22 / 32	Summe Aufwendungen / Auszahlungen operative Gebarung				39.896,96	47.900,00	-8.003,04	36.969,20	45.000,00	-8.030,80
SA 0 / SA 1	(0) Nettoergebnis (21 - 22) / (1) Geldfluss operative Gebarung (31 - 32)				-39.896,96	-47.900,00	8.003,04	-36.969,20	-45.000,00	8.030,80
SU 23	Summe Haushaltsrücklagen				0,00	0,00	0,00	0,00	0,00	0,00
SA00	Nettoergebnis nach Zuw./Entn. Haushaltsrücklagen (Saldo 0 +/- SU23)				-39.896,96	-47.900,00	8.003,04			
Investive Gebarung										
SU 33	Summe Einzahlungen investive Gebarung							0,00	0,00	0,00
SU 34	Summe Auszahlungen investive Gebarung							0,00	0,00	0,00
SA2	Saldo (2) Geldfluss aus der Investiven Gebarung (33 - 34)							0,00	0,00	0,00
SA3	Saldo (3) Nettofinanzierungssaldo (Saldo 1 + Saldo 2)							-36.969,20	-45.000,00	8.030,80
Finanzierungstätigkeit										
SU 35	Summe Einzahlungen aus der Finanzierungstätigkeit							0,00	0,00	0,00
SU 36	Summe Auszahlungen aus der Finanzierungstätigkeit							0,00	0,00	0,00
SA4	Saldo (4) Geldfluss aus der Finanzierungstätigkeit (35 - 36)							0,00	0,00	0,00
SA5	Saldo (5) Geldfluss aus der voranschlagswirksamen Gebarung (Saldo 3 + Saldo 4)							-36.969,20	-45.000,00	8.030,80
163100	Ankauf Fahrzeug HLF3 FF Schrems									
Operative Gebarung										
SU 21 / 31	Summe Erträge / Einzahlungen operative Gebarung				0,00	0,00	0,00	0,00	0,00	0,00
1/163100-650000	Zinsen für Finanzschulden in Euro 2241 3241 25				4.026,24	3.400,00	626,24	4.026,24	3.400,00	626,24
SU 22 / 32	Summe Aufwendungen / Auszahlungen operative Gebarung				4.026,24	3.400,00	626,24	4.026,24	3.400,00	626,24
SA 0 / SA 1	(0) Nettoergebnis (21 - 22) / (1) Geldfluss operative Gebarung (31 - 32)				-4.026,24	-3.400,00	-626,24	-4.026,24	-3.400,00	-626,24
SU 23	Summe Haushaltsrücklagen				0,00	0,00	0,00	0,00	0,00	0,00
SA00	Nettoergebnis nach Zuw./Entn. Haushaltsrücklagen (Saldo 0 +/- SU23)				-4.026,24	-3.400,00	-626,24			
Investive Gebarung										
SU 33	Summe Einzahlungen investive Gebarung							0,00	0,00	0,00
SU 34	Summe Auszahlungen investive Gebarung							0,00	0,00	0,00
SA2	Saldo (2) Geldfluss aus der Investiven Gebarung (33 - 34)							0,00	0,00	0,00
SA3	Saldo (3) Nettofinanzierungssaldo (Saldo 1 + Saldo 2)							-4.026,24	-3.400,00	-626,24
Finanzierungstätigkeit										
SU 35	Summe Einzahlungen aus der Finanzierungstätigkeit							0,00	0,00	0,00

	MVAG	MVAG VCQU		Ergebnisrechnung			Finanzierungsrechnung			
		EH	FH	RA 2023	VA 2023	RA - VA	RA 2023	VA 2023	RA - VA	
1/163100-346000	Investitionsdarlehen von Kreditinstituten		3614	65	0,00	0,00	0,00	14.096,47	15.500,00	-1.403,53
SU 36	Summe Auszahlungen aus der Finanzierungstätigkeit							14.096,47	15.500,00	-1.403,53
SA4	Saldo (4) Geldfluss aus der Finanzierungstätigkeit (35 – 36)							-14.096,47	-15.500,00	1.403,53
SA5	Saldo (5) Geldfluss aus der voranschlagswirksamen Gebarung (Saldo 3 + Saldo 4)							-18.122,71	-18.900,00	777,29
164	Förderung der Brandbekämpfung und Brandverhütung									
164000	Förderung der Brandbekämpfung und Brandverhütung									
Operative Gebarung										
2/164000+813000	Erträge aus der Auflösung von Investitionszuschüssen (Kapitaltransfers)		2127		1.600,00	1.600,00	0,00	0,00	0,00	0,00
SU 21 / 31	Summe Erträge / Einzahlungen operative Gebarung				1.600,00	1.600,00	0,00	0,00	0,00	0,00
1/164000-452000	Treibstoffe für FF-Autos und Maschinen	2221	3221	23	3.574,22	3.000,00	574,22	3.531,98	3.000,00	531,98
1/164000-590000	Ausbildungsbeiträge Feuerwehrschule	2212	3212	20	1.410,00	500,00	910,00	1.410,00	500,00	910,00
1/164000-600000/1	Strom FF-Schrems	2222	3222	24	4.024,48	6.400,00	-2.375,52	4.024,48	6.400,00	-2.375,52
1/164000-600000/2	Strom FF-Gebharts	2222	3222	24	3.005,66	1.900,00	1.105,66	2.592,66	1.900,00	692,66
1/164000-600000/3	Strom FF-Kleedorf	2222	3222	24	8.332,25	7.000,00	1.332,25	8.332,25	7.000,00	1.332,25
1/164000-600000/4	Strom FF-Kottinghörmanns	2222	3222	24	2.573,76	3.600,00	-1.026,24	2.573,76	3.600,00	-1.026,24
1/164000-600000/5	Strom FF-Langegg	2222	3222	24	740,98	800,00	-59,02	740,98	800,00	-59,02
1/164000-600000/6	Strom FF-Langschwarza	2222	3222	24	1.761,53	1.700,00	61,53	1.761,53	1.700,00	61,53
1/164000-600000/7	Strom FF-Niederschrems	2222	3222	24	3.031,97	3.200,00	-168,03	3.031,97	3.200,00	-168,03
1/164000-600000/8	Strom FF-Pürbach	2222	3222	24	3.998,36	4.000,00	-1,64	3.998,36	4.000,00	-1,64
1/164000-600100/1	Gas/Wärmelieferung FF-Schrems	2222	3222	24	8.851,36	13.200,00	-4.348,64	8.851,36	13.200,00	-4.348,64
1/164000-600100/3	Gas FF-Kleedorf	2222	3222	24	483,99	1.800,00	-1.316,01	483,99	1.800,00	-1.316,01
1/164000-600100/4	Gas FF-Kottinghörmanns	2222	3222	24	3.419,92	7.200,00	-3.780,08	3.419,92	7.200,00	-3.780,08
1/164000-600100/5	Gas FF-Langegg	2222	3222	24	1.238,37	5.100,00	-3.861,63	1.238,37	5.100,00	-3.861,63
1/164000-600100/6	Gas FF-Langschwarza	2222	3222	24	2.442,59	8.000,00	-5.557,41	2.442,59	8.000,00	-5.557,41
1/164000-600100/7	Gas FF-Niederschrems	2222	3222	24	2.775,96	8.700,00	-5.924,04	2.775,96	8.700,00	-5.924,04
1/164000-600100/8	Gas FF-Pürbach	2222	3222	24	2.116,44	6.500,00	-4.383,56	2.116,44	6.500,00	-4.383,56
1/164000-614000	Instandhaltung von Gebäuden	2224	3224	24	193,50	2.000,00	-1.806,50	193,50	2.000,00	-1.806,50
1/164000-617000	Instandhaltung von Fahrzeugen +Drehleiter FF Schrems	2224	3224	24	2.218,38	5.000,00	-2.781,62	2.218,38	5.000,00	-2.781,62
1/164000-631000/2	Telekommunikationsdienste FF-Gebharts	2222	3222	24	390,00	400,00	-10,00	390,00	400,00	-10,00
1/164000-631000/3	Telekommunikationsdienste FF Kleedorf	2222	3222	24	390,00	400,00	-10,00	390,00	400,00	-10,00
1/164000-631000/4	Telekommunikationsdienste FF-Kottinghörmanns	2222	3222	24	390,00	400,00	-10,00	390,00	400,00	-10,00
1/164000-631000/5	Telekommunikationsdienste FF-Langegg	2222	3222	24	390,00	400,00	-10,00	390,00	400,00	-10,00
1/164000-631000/6	Telekommunikationsdienste FF-Langschwarza	2222	3222	24	390,00	400,00	-10,00	390,00	400,00	-10,00
1/164000-631000/7	Telekommunikationsdienste FF-Niederschrems	2222	3222	24	759,16	700,00	59,16	759,16	700,00	59,16

	MVAG	MVAG VCQU			Ergebnisrechnung			Finanzierungsrechnung		
		EH	FH		RA 2023	VA 2023	RA - VA	RA 2023	VA 2023	RA - VA
1/164000-631000/8	Telekommunikationsdienste FF-Pürbach	2222	3222	24	390,00	400,00	-10,00	390,00	400,00	-10,00
1/164000-650000/1	Zinsen für Finanzschulden in Euro	2241	3241	25	297,03	100,00	197,03	297,03	100,00	197,03
1/164000-650000/5	Zinsen für Finanzschulden (HLF 1 Langegg)	2241	3241	25	970,24	800,00	170,24	970,24	800,00	170,24
1/164000-670000/1	Versicherungen FF-Schrems	2222	3222	24	8.967,55	10.000,00	-1.032,45	8.967,55	10.000,00	-1.032,45
1/164000-670000/2	Versicherungen FF-Gebharts	2222	3222	24	1.133,79	1.300,00	-166,21	1.133,79	1.300,00	-166,21
1/164000-670000/3	Versicherungen FF-Kleedorf	2222	3222	24	1.296,64	1.500,00	-203,36	1.296,64	1.500,00	-203,36
1/164000-670000/4	Versicherungen FF-Kottinghörmanns	2222	3222	24	2.468,86	2.600,00	-131,14	2.468,86	2.600,00	-131,14
1/164000-670000/5	Versicherungen FF-Langegg	2222	3222	24	1.672,77	2.000,00	-327,23	1.672,77	2.000,00	-327,23
1/164000-670000/6	Versicherungen FF-Langschwarza	2222	3222	24	1.322,28	1.400,00	-77,72	1.322,28	1.400,00	-77,72
1/164000-670000/7	Versicherungen FF-Niederschrems	2222	3222	24	1.887,53	1.900,00	-12,47	1.887,53	1.900,00	-12,47
1/164000-670000/8	Versicherungen FF-Pürbach	2222	3222	24	2.018,41	1.800,00	218,41	2.018,41	1.800,00	218,41
1/164000-680000	Planmäßige Abschreibung	2226			33.530,16	33.500,00	30,16	0,00	0,00	0,00
1/164000-700000	Miet- und Pachtaufwand	2223	3223	24	1.440,00	1.400,00	40,00	1.440,00	1.400,00	40,00
1/164000-711000/1	Gebühren für die Benützung von Gemeindeeinrichtungen u. Anlagen - FF Schrems	2225	3225	24	219,98	500,00	-280,02	219,98	500,00	-280,02
1/164000-711000/3	Gebühren für die Benützung von Gemeindeeinrichtungen u. Anlagen - FF Kleedorf	2225	3225	24	150,68	200,00	-49,32	150,68	200,00	-49,32
1/164000-711000/4	Gebühren für die Benützung von Gemeindeeinrichtungen u. Anlagen - FF Kottinghörmanns	2225	3225	24	150,68	200,00	-49,32	150,68	200,00	-49,32
1/164000-711000/6	Gebühren für die Benützung von Gemeindeeinrichtungen u. Anlagen - FF Langschwarza	2225	3225	24	189,92	200,00	-10,08	189,92	200,00	-10,08
1/164000-711000/8	Gebühren für die Benützung von Gemeindeeinrichtungen u. Anlagen - FF Pürbach	2225	3225	24	150,68	200,00	-49,32	150,68	200,00	-49,32
1/164000-720000	Bauhofleistungen	2225	3225	24	3.650,39	4.400,00	-749,61	3.650,39	4.400,00	-749,61
1/164000-728000	Entgelte für sonstige Leistungen	2225	3225	24	1.745,70	1.900,00	-154,30	1.745,70	1.900,00	-154,30
SU 22 / 32	Summe Aufwendungen / Auszahlungen operative Gebarung				122.556,17	158.600,00	-36.043,83	88.570,77	125.100,00	-36.529,23
SA 0 / SA 1	(0) Nettoergebnis (21 - 22) / (1) Geldfluss operative Gebarung (31 - 32)				-120.956,17	-157.000,00	36.043,83	-88.570,77	-125.100,00	36.529,23
SU 23	Summe Haushaltsrücklagen				0,00	0,00	0,00	0,00	0,00	0,00
SA00	Nettoergebnis nach Zuw./Entn. Haushaltsrücklagen (Saldo 0 +/- SU23)				-120.956,17	-157.000,00	36.043,83			
Investive Gebarung										
SU 33	Summe Einzahlungen investive Gebarung							0,00	0,00	0,00
SU 34	Summe Auszahlungen investive Gebarung							0,00	0,00	0,00
SA2	Saldo (2) Geldfluss aus der Investiven Gebarung (33 - 34)							0,00	0,00	0,00
SA3	Saldo (3) Nettofinanzierungssaldo (Saldo 1 + Saldo 2)							-88.570,77	-125.100,00	36.529,23

		MVAG MVAG VCQU			Ergebnisrechnung			Finanzierungsrechnung		
		EH	EH		RA 2023	VA 2023	RA - VA	RA 2023	VA 2023	RA - VA
Finanzierungstätigkeit										
SU 35	Summe Einzahlungen aus der Finanzierungstätigkeit							0,00	0,00	0,00
1/164000-346000/1	Investitionsdarlehen (FF-Auto Gebharts)	3614	65		0,00	0,00	0,00	4.054,61	4.100,00	-45,39
1/164000-346000/5	Investitionsdarlehen (HLF1 Langegg)	3614	65		0,00	0,00	0,00	5.783,42	6.100,00	-316,58
SU 36	Summe Auszahlungen aus der Finanzierungstätigkeit							9.838,03	10.200,00	-361,97
SA4	Saldo (4) Geldfluss aus der Finanzierungstätigkeit (35 – 36)							-9.838,03	-10.200,00	361,97
SA5	Saldo (5) Geldfluss aus der voranschlagswirksamen Gebarung (Saldo 3 + Saldo 4)							-98.408,80	-135.300,00	36.891,20
164300	HLF2 FF Pürbach									
Operative Gebarung										
SU 21 / 31	Summe Erträge / Einzahlungen operative Gebarung				0,00	0,00	0,00	0,00	0,00	0,00
1/164300-650000/8	Zinsen für Finanzschulden in Euro	2241	3241	25	1.220,36	1.000,00	220,36	1.220,36	1.000,00	220,36
SU 22 / 32	Summe Aufwendungen / Auszahlungen operative Gebarung				1.220,36	1.000,00	220,36	1.220,36	1.000,00	220,36
SA 0 / SA 1	(0) Nettoergebnis (21 - 22) / (1) Geldfluss operative Gebarung (31 – 32)				-1.220,36	-1.000,00	-220,36	-1.220,36	-1.000,00	-220,36
SU 23	Summe Haushaltsrücklagen				0,00	0,00	0,00	0,00	0,00	0,00
SA00	Nettoergebnis nach Zuw./Entn. Haushaltsrücklagen (Saldo 0 +/- SU23)				-1.220,36	-1.000,00	-220,36			
Investive Gebarung										
SU 33	Summe Einzahlungen investive Gebarung							0,00	0,00	0,00
SU 34	Summe Auszahlungen investive Gebarung							0,00	0,00	0,00
SA2	Saldo (2) Geldfluss aus der Investiven Gebarung (33 – 34)							0,00	0,00	0,00
SA3	Saldo (3) Nettofinanzierungssaldo (Saldo 1 + Saldo 2)							-1.220,36	-1.000,00	-220,36
Finanzierungstätigkeit										
SU 35	Summe Einzahlungen aus der Finanzierungstätigkeit							0,00	0,00	0,00
1/164300-346000/8	Investitionsdarlehen von Kreditinstituten	3614	65		0,00	0,00	0,00	6.686,41	7.100,00	-413,59
SU 36	Summe Auszahlungen aus der Finanzierungstätigkeit							6.686,41	7.100,00	-413,59
SA4	Saldo (4) Geldfluss aus der Finanzierungstätigkeit (35 – 36)							-6.686,41	-7.100,00	413,59
SA5	Saldo (5) Geldfluss aus der voranschlagswirksamen Gebarung (Saldo 3 + Saldo 4)							-7.906,77	-8.100,00	193,23
18	Landesverteidigung									
180	Zivilschutz									
180000	Zivilschutz									
Operative Gebarung										
2/180000+813000	Erträge aus der Auflösung von Investitionszuschüssen (Kapitaltransfers)	2127			2.028,87	0,00	2.028,87	0,00	0,00	0,00
SU 21 / 31	Summe Erträge / Einzahlungen operative Gebarung				2.028,87	0,00	2.028,87	0,00	0,00	0,00
1/180000-400000	Geringwertige Wirtschaftsgüter (GWG)	2221	3221	23	2.540,97	3.000,00	-459,03	2.540,97	3.000,00	-459,03
1/180000-452000	Treibstoffe	2221	3221	23	0,00	2.000,00	-2.000,00	0,00	2.000,00	-2.000,00

		MVAG			Ergebnisrechnung			Finanzierungsrechnung		
		MVAG EH	MVAG FH	VCQU	RA 2023	VA 2023	RA - VA	RA 2023	VA 2023	RA - VA
1/180000-459000	Sonstige Verbrauchsgüter	2221	3221	23	103,49	500,00	-396,51	103,49	500,00	-396,51
1/180000-680000	Planmäßige Abschreibung	2226			5.804,74	0,00	5.804,74	0,00	0,00	0,00
1/180000-726200	Mitgliedsbeitrag - Zivilschutz	2225	3225	24	1.118,04	1.100,00	18,04	1.118,04	1.100,00	18,04
SU 22 / 32	Summe Aufwendungen / Auszahlungen operative Gebarung				9.567,24	6.600,00	2.967,24	3.762,50	6.600,00	-2.837,50
SA 0 / SA 1	(0) Nettoergebnis (21 - 22) / (1) Geldfluss operative Gebarung (31 – 32)				-7.538,37	-6.600,00	-938,37	-3.762,50	-6.600,00	2.837,50
SU 23	Summe Haushaltsrücklagen				0,00	0,00	0,00	0,00	0,00	0,00
SA00	Nettoergebnis nach Zuw./Entn. Haushaltsrücklagen (Saldo 0 +/- SU23)				-7.538,37	-6.600,00	-938,37			
Investive Gebarung										
SU 33	Summe Einzahlungen investive Gebarung							0,00	0,00	0,00
SU 34	Summe Auszahlungen investive Gebarung							0,00	0,00	0,00
SA2	Saldo (2) Geldfluss aus der Investiven Gebarung (33 – 34)							0,00	0,00	0,00
SA3	Saldo (3) Nettofinanzierungssaldo (Saldo 1 + Saldo 2)							-3.762,50	-6.600,00	2.837,50
Finanzierungstätigkeit										
SU 35	Summe Einzahlungen aus der Finanzierungstätigkeit							0,00	0,00	0,00
SU 36	Summe Auszahlungen aus der Finanzierungstätigkeit							0,00	0,00	0,00
SA4	Saldo (4) Geldfluss aus der Finanzierungstätigkeit (35 – 36)							0,00	0,00	0,00
SA5	Saldo (5) Geldfluss aus der voranschlagswirksamen Gebarung (Saldo 3 + Saldo 4)							-3.762,50	-6.600,00	2.837,50

		MVAG MVAG VCQU			Ergebnisrechnung			Finanzierungsrechnung		
		EH	FH		RA 2023	VA 2023	RA - VA	RA 2023	VA 2023	RA - VA
2 Unterricht, Erziehung, Sport und Wissenschaft										
21	Allgemeinbildender Unterricht									
210	Allgemeinbildende Pflichtschulen, gemeinsame Kosten									
210000	Allgemeinbildene Pflichtschulen, gemeinsame Kosten									
Operative Gebarung										
SU 21 / 31	Summe Erträge / Einzahlungen operative Gebarung				0,00	0,00	0,00	0,00	0,00	0,00
1/210000-728000	Entgelte f. sonstige Leistungen	2225	3225	24	450,00	800,00	-350,00	450,00	800,00	-350,00
SU 22 / 32	Summe Aufwendungen / Auszahlungen operative Gebarung				450,00	800,00	-350,00	450,00	800,00	-350,00
SA 0 / SA 1	(0) Nettoergebnis (21 - 22) / (1) Geldfluss operative Gebarung (31 - 32)				-450,00	-800,00	350,00	-450,00	-800,00	350,00
SU 23	Summe Haushaltsrücklagen				0,00	0,00	0,00	0,00	0,00	0,00
SA00	Nettoergebnis nach Zuw./Entn. Haushaltsrücklagen (Saldo 0 +/- SU23)				-450,00	-800,00	350,00			
Investive Gebarung										
SU 33	Summe Einzahlungen investive Gebarung							0,00	0,00	0,00
SU 34	Summe Auszahlungen investive Gebarung							0,00	0,00	0,00
SA2	Saldo (2) Geldfluss aus der Investiven Gebarung (33 - 34)							0,00	0,00	0,00
SA3	Saldo (3) Nettofinanzierungssaldo (Saldo 1 + Saldo 2)							-450,00	-800,00	350,00
Finanzierungstätigkeit										
SU 35	Summe Einzahlungen aus der Finanzierungstätigkeit							0,00	0,00	0,00
SU 36	Summe Auszahlungen aus der Finanzierungstätigkeit							0,00	0,00	0,00
SA4	Saldo (4) Geldfluss aus der Finanzierungstätigkeit (35 - 36)							0,00	0,00	0,00
SA5	Saldo (5) Geldfluss aus der voranschlagswirksamen Gebarung (Saldo 3 + Saldo 4)							-450,00	-800,00	350,00
211	Volksschulen									
211000	Volksschule									
Operative Gebarung										
2/211000+810000	Erträge aus Leistungen (Nachmittagsbetreuung)	2114	3114	13	21.639,00	12.000,00	9.639,00	22.675,10	12.000,00	10.675,10
2/211000+810100	Erträge aus Leistungen (Ferienbetreuung)	2114	3114	13	3.216,00	2.000,00	1.216,00	3.360,00	2.000,00	1.360,00
2/211000+817000	Erträge aus der Auflösung von sonstigen Rückstellungen	2117			52.226,72	0,00	52.226,72	0,00	0,00	0,00
2/211000+828200	Rückersätze von Ausgaben	2116	3116	18	96,00	500,00	-404,00	96,00	500,00	-404,00
2/211000+861000	Transfers von Ländern, Landesfonds und Landeskammern	2121	3121	15	21.745,35	15.000,00	6.745,35	21.745,35	15.000,00	6.745,35
2/211000+861100	Transfers von Ländern, Landesfonds und Landeskammern	2121	3121	15	0,00	41.100,00	-41.100,00	0,00	41.100,00	-41.100,00
2/211000+862000	Transfers von MS-Gemeinden	2121	3121	15	0,00	80.000,00	-80.000,00	0,00	80.000,00	-80.000,00
SU 21 / 31	Summe Erträge / Einzahlungen operative Gebarung				98.923,07	150.600,00	-51.676,93	47.876,45	150.600,00	-102.723,55

		MVAG			Ergebnisrechnung			Finanzierungsrechnung		
		MVAG	MVAG	VCQU	RA 2023	VA 2023	RA - VA	RA 2023	VA 2023	RA - VA
		EH	FH							
1/211000-400000	Geringwertige Wirtschaftsgüter GWG	2221	3221	23	22.922,01	11.000,00	11.922,01	22.313,01	11.000,00	11.313,01
1/211000-430000	Lebensmittel	2221	3221	23	40,80	0,00	40,80	40,80	0,00	40,80
1/211000-454000	Reinigungsmittel	2221	3221	23	1.550,57	2.000,00	-449,43	1.550,57	2.000,00	-449,43
1/211000-455000	Chemische und artverwandte Mittel	2221	3221	23	0,00	100,00	-100,00	0,00	100,00	-100,00
1/211000-456000	Schreib-, Zeichen- und sonstige Büromittel	2221	3221	23	4.360,72	3.000,00	1.360,72	4.657,95	3.000,00	1.657,95
1/211000-456100	Ausgaben für Nachmittagsbetreuung	2221	3221	23	351,14	500,00	-148,86	396,19	500,00	-103,81
1/211000-457000	Druckwerke	2221	3221	23	432,65	1.000,00	-567,35	441,85	1.000,00	-558,15
1/211000-458000	Mittel zur ärztlichen Betreuung und Gesundheitsvorsorge	2221	3221	23	269,00	0,00	269,00	269,00	0,00	269,00
1/211000-459000	Sonstige Verbrauchsgüter	2221	3221	23	4.894,80	2.000,00	2.894,80	3.144,84	2.000,00	1.144,84
1/211000-511000	Geldbezüge	2211	3211	20	128.033,35	160.800,00	-32.766,65	128.033,35	160.800,00	-32.766,65
1/211000-523000	Geldbezüge der nicht ganzjährig beschäftigten Arbeiter	2211	3211	20	0,00	6.000,00	-6.000,00	0,00	6.000,00	-6.000,00
1/211000-565000	Mehrleistungsvergütungen	2211	3211	20	12.576,53	6.000,00	6.576,53	12.576,53	6.000,00	6.576,53
1/211000-580000	Dienstgeberbeiträge zum Ausgleichsfonds für Familienbeihilfen	2212	3212	20	4.937,03	4.900,00	37,03	4.937,03	4.900,00	37,03
1/211000-582000	DGB zum Ausgleichsfonds für Familienbeihilfen	2212	3212	20	28.006,30	33.200,00	-5.193,70	28.006,30	33.200,00	-5.193,70
1/211000-582100	Beitrag MV-Kassen	2212	3212	20	1.484,80	1.500,00	-15,20	1.484,80	1.500,00	-15,20
1/211000-591000	Dotierung von Rückstellungen für Abfertigungen	2214			0,00	3.700,00	-3.700,00	0,00	0,00	0,00
1/211000-592000	Dotierung von Rückstellungen für Jubiläumswendungen	2214			68,03	1.500,00	-1.431,97	0,00	0,00	0,00
1/211000-600000	Strom	2222	3222	24	13.474,04	9.000,00	4.474,04	13.474,04	9.000,00	4.474,04
1/211000-600100	Gas/Wärmelieferung	2222	3222	24	33.613,63	20.000,00	13.613,63	33.613,63	20.000,00	13.613,63
1/211000-614000	Instandhaltung Schulgebäude	2224	3224	24	139,94	5.000,00	-4.860,06	139,94	5.000,00	-4.860,06
1/211000-618100	Instandhaltung Schuleinrichtung	2224	3224	24	12.018,82	5.000,00	7.018,82	12.018,82	5.000,00	7.018,82
1/211000-630000	Postdienste	2222	3222	24	77,70	200,00	-122,30	80,70	200,00	-119,30
1/211000-631000	Telekommunikationsdienste	2222	3222	24	1.185,46	1.200,00	-14,54	1.185,46	1.200,00	-14,54
1/211000-650000	Zinsen für Finanzschulden in Euro	2241	3241	25	20.406,00	40.800,00	-20.394,00	20.406,00	40.800,00	-20.394,00
1/211000-670000	Versicherungen	2222	3222	24	10.290,17	300,00	9.990,17	10.290,17	300,00	9.990,17
1/211000-680000	Planmäßige Abschreibung	2226			6.857,60	5.700,00	1.157,60	0,00	0,00	0,00
1/211000-710000	Öffentliche Abgaben	2225	3225	24	525,02	500,00	25,02	525,02	500,00	25,02
1/211000-711000	Gebühren für die Benützung von Gemeindeeinrichtungen u. Anlagen	2225	3225	24	932,53	900,00	32,53	932,53	900,00	32,53
1/211000-720000	Bauhofleistungen	2225	3225	24	5.870,54	1.000,00	4.870,54	5.870,54	1.000,00	4.870,54
1/211000-728000	Entgelte für sonstige Leistungen	2225	3225	24	7.985,26	3.000,00	4.985,26	7.939,90	3.000,00	4.939,90
1/211000-728400	Unterrichtsfilmbeitrag	2225	3225	24	1.057,03	1.200,00	-142,97	1.057,03	1.200,00	-142,97
1/211000-729000	Sonstige Ausgaben	2225	3225	24	0,00	500,00	-500,00	0,00	500,00	-500,00
SU 22 / 32	Summe Aufwendungen / Auszahlungen operative Gebarung				324.361,47	331.500,00	-7.138,53	315.386,00	320.600,00	-5.214,00

	MVAG	MVAG VCQU		Ergebnisrechnung			Finanzierungsrechnung		
		EH	FH	RA 2023	VA 2023	RA - VA	RA 2023	VA 2023	RA - VA
SA 0 / SA 1		(0) Nettoergebnis (21 - 22) / (1) Geldfluss operative Gebarung (31 - 32)		-225.438,40	-180.900,00	-44.538,40	-267.509,55	-170.000,00	-97.509,55
SU 23		Summe Haushaltsrücklagen		0,00	0,00	0,00	0,00	0,00	0,00
SA00		Nettoergebnis nach Zuw./Entn. Haushaltsrücklagen (Saldo 0 +/- SU23)		-225.438,40	-180.900,00	-44.538,40			
Investive Gebarung									
SU 33		Summe Einzahlungen investive Gebarung					0,00	0,00	0,00
5/211000-010000		Gebäude und Bauten	3413 1 40	0,00	0,00	0,00	1.719.878,40	1.000.000,00	719.878,40
1/211000-020000		Maschinen und maschinelle Anlagen	3414 2 41	0,00	0,00	0,00	8.897,00	0,00	8.897,00
1/211000-042200		Schulmöbel, Lehrmittel	3415 2 41	0,00	0,00	0,00	0,00	5.000,00	-5.000,00
1/211000-070000		Aktivierungsfähige Rechte (immaterielle Vermögenswerte)	3411 2 42	0,00	0,00	0,00	0,00	1.000,00	-1.000,00
SU 34		Summe Auszahlungen investive Gebarung					1.728.775,40	1.006.000,00	722.775,40
SA2		Saldo (2) Geldfluss aus der Investiven Gebarung (33 - 34)					-1.728.775,40	-1.006.000,00	-722.775,40
SA3		Saldo (3) Nettofinanzierungssaldo (Saldo 1 + Saldo 2)					-1.996.284,95	-1.176.000,00	-820.284,95
Finanzierungstätigkeit									
6/211000+346000		Investitionsdarlehen von Finanzunternehmen	3514 1 55	0,00	0,00	0,00	2.800.000,00	1.200.000,00	1.600.000,00
SU 35		Summe Einzahlungen aus der Finanzierungstätigkeit					2.800.000,00	1.200.000,00	1.600.000,00
1/211000-346000		Investitionsdarlehen von Kreditinstituten	3614 65	0,00	0,00	0,00	40.000,00	80.000,00	-40.000,00
SU 36		Summe Auszahlungen aus der Finanzierungstätigkeit					40.000,00	80.000,00	-40.000,00
SA4		Saldo (4) Geldfluss aus der Finanzierungstätigkeit (35 - 36)					2.760.000,00	1.120.000,00	1.640.000,00
SA5		Saldo (5) Geldfluss aus der voranschlagswirksamen Gebarung (Saldo 3 + Saldo 4)					763.715,05	-56.000,00	819.715,05
212		Hauptschulen							
212000		Mittelschulen							
Operative Gebarung									
2/212000+817000		Erträge aus der Auflösung von sonstigen Rückstellungen	2117	6.762,81	0,00	6.762,81	0,00	0,00	0,00
SU 21 / 31		Summe Erträge / Einzahlungen operative Gebarung		6.762,81	0,00	6.762,81	0,00	0,00	0,00
1/212000-591000		Dotierung von Rückstellungen für Abfertigungen	2214	0,00	500,00	-500,00	0,00	0,00	0,00
1/212000-592000		Dotierung von Rückstellungen für Jubiläumszuwendungen	2214	0,00	1.100,00	-1.100,00	0,00	0,00	0,00
1/212000-720000		Bauhofleistungen	2225 3225 24	21.795,85	0,00	21.795,85	21.795,85	0,00	21.795,85
1/212000-752000		Transfers an Gemeinden, Gemeindeverbände (ohne marktbestimmte Tätigkeit) und Gemeindefonds	2231 3231 26	329.994,92	373.000,00	-43.005,08	304.009,13	373.000,00	-68.990,87
SU 22 / 32		Summe Aufwendungen / Auszahlungen operative Gebarung		351.790,77	374.600,00	-22.809,23	325.804,98	373.000,00	-47.195,02
SA 0 / SA 1		(0) Nettoergebnis (21 - 22) / (1) Geldfluss operative Gebarung (31 - 32)		-345.027,96	-374.600,00	29.572,04	-325.804,98	-373.000,00	47.195,02
SU 23		Summe Haushaltsrücklagen		0,00	0,00	0,00	0,00	0,00	0,00

	MVAG	MVAG VCQU		Ergebnisrechnung			Finanzierungsrechnung				
		EH	FH	RA 2023	VA 2023	RA - VA	RA 2023	VA 2023	RA - VA		
SA00		Nettoergebnis nach Zuw./Entn. Haushaltsrücklagen (Saldo 0 +/- SU23)			-345.027,96	-374.600,00	29.572,04				
Investive Gebarung											
SU 33		Summe Einzahlungen investive Gebarung					0,00	0,00	0,00		
SU 34		Summe Auszahlungen investive Gebarung					0,00	0,00	0,00		
SA2		Saldo (2) Geldfluss aus der Investiven Gebarung (33 – 34)					0,00	0,00	0,00		
SA3		Saldo (3) Nettofinanzierungssaldo (Saldo 1 + Saldo 2)					-325.804,98	-373.000,00	47.195,02		
Finanzierungstätigkeit											
SU 35		Summe Einzahlungen aus der Finanzierungstätigkeit					0,00	0,00	0,00		
SU 36		Summe Auszahlungen aus der Finanzierungstätigkeit					0,00	0,00	0,00		
SA4		Saldo (4) Geldfluss aus der Finanzierungstätigkeit (35 – 36)					0,00	0,00	0,00		
SA5		Saldo (5) Geldfluss aus der voranschlagswirksamen Gebarung (Saldo 3 + Saldo 4)					-325.804,98	-373.000,00	47.195,02		
213 Sonderschulen											
213000 Sonderschulen											
Operative Gebarung											
SU 21 / 31		Summe Erträge / Einzahlungen operative Gebarung			0,00	0,00	0,00	0,00	0,00	0,00	
1/213000-752000		Transfers an Gemeinden, Gemeindeverbände (ohne marktbestimmte Tätigkeit) und Gemeindefonds	2231	3231	26	58.169,39	57.800,00	369,39	58.169,39	57.800,00	369,39
SU 22 / 32		Summe Aufwendungen / Auszahlungen operative Gebarung			58.169,39	57.800,00	369,39	58.169,39	57.800,00	369,39	
SA 0 / SA 1		(0) Nettoergebnis (21 - 22) / (1) Geldfluss operative Gebarung (31 – 32)			-58.169,39	-57.800,00	-369,39	-58.169,39	-57.800,00	-369,39	
SU 23		Summe Haushaltsrücklagen			0,00	0,00	0,00	0,00	0,00	0,00	
SA00		Nettoergebnis nach Zuw./Entn. Haushaltsrücklagen (Saldo 0 +/- SU23)			-58.169,39	-57.800,00	-369,39				
Investive Gebarung											
SU 33		Summe Einzahlungen investive Gebarung					0,00	0,00	0,00		
SU 34		Summe Auszahlungen investive Gebarung					0,00	0,00	0,00		
SA2		Saldo (2) Geldfluss aus der Investiven Gebarung (33 – 34)					0,00	0,00	0,00		
SA3		Saldo (3) Nettofinanzierungssaldo (Saldo 1 + Saldo 2)					-58.169,39	-57.800,00	-369,39		
Finanzierungstätigkeit											
SU 35		Summe Einzahlungen aus der Finanzierungstätigkeit					0,00	0,00	0,00		
SU 36		Summe Auszahlungen aus der Finanzierungstätigkeit					0,00	0,00	0,00		
SA4		Saldo (4) Geldfluss aus der Finanzierungstätigkeit (35 – 36)					0,00	0,00	0,00		
SA5		Saldo (5) Geldfluss aus der voranschlagswirksamen Gebarung (Saldo 3 + Saldo 4)					-58.169,39	-57.800,00	-369,39		

		MVAG			Ergebnisrechnung			Finanzierungsrechnung		
		EH	FH	VCQU	RA 2023	VA 2023	RA - VA	RA 2023	VA 2023	RA - VA
214	Polytechnische Schulen									
214000	Polytechnische Schulen									
	Operative Gebarung									
SU 21 / 31	Summe Erträge / Einzahlungen operative Gebarung				0,00	0,00	0,00	0,00	0,00	0,00
1/214000-752000	Transfers an Gemeinden, Gemeindeverbände (ohne marktbestimmte Tätigkeit) und Gemeindefonds	2231	3231	26	21.620,01	22.900,00	-1.279,99	21.620,01	22.900,00	-1.279,99
SU 22 / 32	Summe Aufwendungen / Auszahlungen operative Gebarung				21.620,01	22.900,00	-1.279,99	21.620,01	22.900,00	-1.279,99
SA 0 / SA 1	(0) Nettoergebnis (21 - 22) / (1) Geldfluss operative Gebarung (31 - 32)				-21.620,01	-22.900,00	1.279,99	-21.620,01	-22.900,00	1.279,99
SU 23	Summe Haushaltsrücklagen				0,00	0,00	0,00	0,00	0,00	0,00
SA00	Nettoergebnis nach Zuw./Entn. Haushaltsrücklagen (Saldo 0 +/- SU23)				-21.620,01	-22.900,00	1.279,99			
	Investive Gebarung									
SU 33	Summe Einzahlungen investive Gebarung							0,00	0,00	0,00
SU 34	Summe Auszahlungen investive Gebarung							0,00	0,00	0,00
SA2	Saldo (2) Geldfluss aus der Investiven Gebarung (33 - 34)							0,00	0,00	0,00
SA3	Saldo (3) Nettofinanzierungssaldo (Saldo 1 + Saldo 2)							-21.620,01	-22.900,00	1.279,99
	Finanzierungstätigkeit									
SU 35	Summe Einzahlungen aus der Finanzierungstätigkeit							0,00	0,00	0,00
SU 36	Summe Auszahlungen aus der Finanzierungstätigkeit							0,00	0,00	0,00
SA4	Saldo (4) Geldfluss aus der Finanzierungstätigkeit (35 - 36)							0,00	0,00	0,00
SA5	Saldo (5) Geldfluss aus der voranschlagswirksamen Gebarung (Saldo 3 + Saldo 4)							-21.620,01	-22.900,00	1.279,99
22	Berufsbildender Unterricht; Anstalten der Lehrer- und Erzieherbildung									
220	Berufsbildende Pflichtschulen									
220000	Berufsbildende Pflichtschulen									
	Operative Gebarung									
2/220000+816600	Ersatz Zahlungen LBS	2114	3114	13	29.440,67	54.000,00	-24.559,33	46.329,13	54.000,00	-7.670,87
SU 21 / 31	Summe Erträge / Einzahlungen operative Gebarung				29.440,67	54.000,00	-24.559,33	46.329,13	54.000,00	-7.670,87
1/220000-600000	Strom	2222	3222	24	29.731,79	35.400,00	-5.668,21	29.731,79	35.400,00	-5.668,21
1/220000-600100	Gas/Wärmelieferung	2222	3222	24	45.213,30	54.000,00	-8.786,70	45.213,30	54.000,00	-8.786,70
1/220000-711000	Gebühren für die Benützung von Gemeindeeinrichtungen u. Anlagen	2225	3225	24	0,00	5.600,00	-5.600,00	0,00	5.600,00	-5.600,00
1/220000-751000	Berufschulerhaltungsbeitrag	2231	3231	26	170.660,00	170.700,00	-40,00	170.660,00	170.700,00	-40,00
SU 22 / 32	Summe Aufwendungen / Auszahlungen operative Gebarung				245.605,09	265.700,00	-20.094,91	245.605,09	265.700,00	-20.094,91
SA 0 / SA 1	(0) Nettoergebnis (21 - 22) / (1) Geldfluss operative Gebarung (31 - 32)				-216.164,42	-211.700,00	-4.464,42	-199.275,96	-211.700,00	12.424,04
SU 23	Summe Haushaltsrücklagen				0,00	0,00	0,00	0,00	0,00	0,00
SA00	Nettoergebnis nach Zuw./Entn. Haushaltsrücklagen (Saldo 0 +/- SU23)				-216.164,42	-211.700,00	-4.464,42			

	MVAG			Ergebnisrechnung			Finanzierungsrechnung		
	EH	FH	VCQU	RA 2023	VA 2023	RA - VA	RA 2023	VA 2023	RA - VA
Investive Gebarung									
SU 33							0,00	0,00	0,00
SU 34							0,00	0,00	0,00
SA2							0,00	0,00	0,00
SA3							-199.275,96	-211.700,00	12.424,04
Finanzierungstätigkeit									
SU 35							0,00	0,00	0,00
SU 36							0,00	0,00	0,00
SA4							0,00	0,00	0,00
SA5							-199.275,96	-211.700,00	12.424,04
23 Förderung des Unterrichts									
232 Schülerbetreuung									
232000 Schülerbetreuung									
Operative Gebarung									
SU 21 / 31				0,00	0,00	0,00	0,00	0,00	0,00
1/232000-728000				0,00	500,00	-500,00	0,00	500,00	-500,00
SU 22 / 32				0,00	500,00	-500,00	0,00	500,00	-500,00
SA 0 / SA 1				0,00	-500,00	500,00	0,00	-500,00	500,00
SU 23				0,00	0,00	0,00	0,00	0,00	0,00
SA00				0,00	-500,00	500,00			
Investive Gebarung									
SU 33							0,00	0,00	0,00
SU 34							0,00	0,00	0,00
SA2							0,00	0,00	0,00
SA3							0,00	-500,00	500,00
Finanzierungstätigkeit									
SU 35							0,00	0,00	0,00
SU 36							0,00	0,00	0,00
SA4							0,00	0,00	0,00
SA5							0,00	-500,00	500,00

		MVAG			Ergebnisrechnung			Finanzierungsrechnung		
		EH	FH	VCQU	RA 2023	VA 2023	RA - VA	RA 2023	VA 2023	RA - VA
24	Vorschulische Erziehung									
240	Kindergärten									
240000	Kindergärten									
	Operative Gebarung									
2/240000+810100	Erträge aus Leistungen (Elternbeiträge)	2114	3114	13	19.033,75	20.000,00	-966,25	18.591,48	20.000,00	-1.408,52
2/240000+810200	Erträge aus Leistungen (Beförderung Kinder)	2114	3114	13	9.301,56	10.000,00	-698,44	8.593,98	10.000,00	-1.406,02
2/240000+810300	Erträge aus Leistungen (Nachmittags- und Ferienbetreuung)	2114	3114	13	13.801,32	9.000,00	4.801,32	13.218,33	9.000,00	4.218,33
2/240000+813000	Erträge aus der Auflösung von Investitionszuschüssen (Kapitaltransfers)	2127			17.668,00	17.700,00	-32,00	0,00	0,00	0,00
2/240000+817000	Erträge aus der Auflösung von sonstigen Rückstellungen	2117			11.598,83	5.200,00	6.398,83	0,00	0,00	0,00
2/240000+828100	Rückersätze von Ausgaben (Guthaben Kelag)	2116	3116	18	384,74	400,00	-15,26	384,74	400,00	-15,26
2/240000+861000	Transfers von Ländern, Landesfonds und Landeskammern	2121	3121	15	1.400,00	500,00	900,00	1.400,00	500,00	900,00
2/240000+861120	Landeszuschüsse (Zinsen)	2121	3121	15	6.096,77	6.100,00	-3,23	6.096,77	6.100,00	-3,23
2/240000+863000	Transfers von sonstigen Trägern öffentlichen Rechts und Sozialversicherungsträgern	2121	3121	15	24.838,98	20.500,00	4.338,98	24.838,98	20.500,00	4.338,98
SU 21 / 31	Summe Erträge / Einzahlungen operative Gebarung				104.123,95	89.400,00	14.723,95	73.124,28	66.500,00	6.624,28
1/240000-400000	Geringwertige Wirtschaftsgüter GWG	2221	3221	23	6.435,59	6.000,00	435,59	6.168,94	6.000,00	168,94
1/240000-430000	Lebensmittel (Gesunde Jause)	2221	3221	23	982,25	1.000,00	-17,75	840,12	1.000,00	-159,88
1/240000-454000	Reinigungsmittel	2221	3221	23	1.321,32	2.500,00	-1.178,68	1.381,36	2.500,00	-1.118,64
1/240000-455000	Chemische und artverwandte Mittel	2221	3221	23	690,69	1.000,00	-309,31	690,69	1.000,00	-309,31
1/240000-456000	Schreib-, Zeichen- und sonstige Büromittel	2221	3221	23	1.428,97	1.500,00	-71,03	1.428,97	1.500,00	-71,03
1/240000-456100	Bildungs- und Beschäftigungsmaterial	2221	3221	23	16.786,92	20.000,00	-3.213,08	14.458,78	20.000,00	-5.541,22
1/240000-457000	Druckwerke	2221	3221	23	369,03	500,00	-130,97	369,03	500,00	-130,97
1/240000-458000	Mittel zur ärztlichen Betreuung und Gesundheitsvorsorge	2221	3221	23	197,33	0,00	197,33	197,33	0,00	197,33
1/240000-459000	Sonstige Verbrauchsgüter	2221	3221	23	588,30	1.000,00	-411,70	605,31	1.000,00	-394,69
1/240000-511000	Geldbezüge	2211	3211	20	358.463,13	326.200,00	32.263,13	358.463,13	326.200,00	32.263,13
1/240000-523000	Geldbezüge der nicht ganzjährig beschäftigten Arbeiter	2211	3211	20	6.669,88	12.700,00	-6.030,12	6.669,88	12.700,00	-6.030,12
1/240000-565000	Mehrleistungsvergütung	2211	3211	20	6.228,52	12.200,00	-5.971,48	6.228,52	12.200,00	-5.971,48
1/240000-566000	Zuwendungen aus Anlass von Dienstjubiläen	2212	3212	20	4.927,03	5.200,00	-272,97	4.927,03	5.200,00	-272,97
1/240000-569000	Sonstige Nebengebühren	2211	3211	20	3.012,48	3.000,00	12,48	3.012,48	3.000,00	12,48

	MVAG	MVAG VCQU			Ergebnisrechnung			Finanzierungsrechnung		
		EH	FH		RA 2023	VA 2023	RA - VA	RA 2023	VA 2023	RA - VA
1/240000-580000	Dienstgeberbeiträge zum Ausgleichsfonds für Familienbeihilfen	2212	3212	20	14.069,89	14.100,00	-30,11	14.069,89	14.100,00	-30,11
1/240000-582000	DGB zum Ausgleichsfonds für Familienbeihilfen	2212	3212	20	82.760,35	75.800,00	6.960,35	82.760,35	75.800,00	6.960,35
1/240000-582100	Beitrag MV-Kassen	2212	3212	20	3.359,96	3.200,00	159,96	3.359,96	3.200,00	159,96
1/240000-591000	Dotierung von Rückstellungen für Abfertigungen	2214			2.227,52	7.800,00	-5.572,48	0,00	0,00	0,00
1/240000-592000	Dotierung von Rückstellungen für Jubiläumszuwendungen	2214			224,16	3.000,00	-2.775,84	0,00	0,00	0,00
1/240000-600000	Strom	2222	3222	24	14.399,76	18.800,00	-4.400,24	14.399,76	18.800,00	-4.400,24
1/240000-600100	Gas/Wärmelieferung	2222	3222	24	8.666,70	11.000,00	-2.333,30	8.666,70	11.000,00	-2.333,30
1/240000-614000	Instandhaltung von Gebäuden	2224	3224	24	2.536,91	5.000,00	-2.463,09	2.377,84	5.000,00	-2.622,16
1/240000-618000	Instandhaltung von sonstigen Anlagen (Garten und Grünflächen)	2224	3224	24	32.066,40	15.000,00	17.066,40	32.066,40	15.000,00	17.066,40
1/240000-618200	Instandhaltung Einrichtung	2224	3224	24	869,55	1.000,00	-130,45	869,55	1.000,00	-130,45
1/240000-621000	Sonstige Transporte (Beförderung Kinder)	2222	3222	24	37.879,30	30.000,00	7.879,30	34.359,70	30.000,00	4.359,70
1/240000-631000	Telekommunikationsdienste	2222	3222	24	2.235,75	3.000,00	-764,25	2.235,75	3.000,00	-764,25
1/240000-650000/7	Zinsen für Finanzschulden in Euro	2241	3241	25	70.284,33	43.800,00	26.484,33	70.284,33	43.800,00	26.484,33
1/240000-670000	Versicherungen	2222	3222	24	4.971,49	4.900,00	71,49	4.971,49	4.900,00	71,49
1/240000-680000	Planmäßige Abschreibung	2226			108.587,94	108.600,00	-12,06	0,00	0,00	0,00
1/240000-710000	Öffentliche Abgaben	2225	3225	24	1.652,05	1.400,00	252,05	1.445,05	1.400,00	45,05
1/240000-711000	Gebühren für die Benützung von Gemeindeeinrichtungen u. Anlagen	2225	3225	24	1.318,66	1.500,00	-181,34	1.318,66	1.500,00	-181,34
1/240000-720000	Bauhofleistungen	2225	3225	24	5.493,93	4.100,00	1.393,93	5.493,93	4.100,00	1.393,93
1/240000-724000	Reisegebühren	2225	3225	24	32,95	0,00	32,95	32,95	0,00	32,95
1/240000-728000	Entgelte für sonstige Leistungen	2225	3225	24	8.123,18	12.000,00	-3.876,82	8.178,00	12.000,00	-3.822,00
1/240000-757000	Laufende Transferzahlungen Förderung Kinder Tagesbetreuung	2234	3234	27	300,00	300,00	0,00	270,00	300,00	-30,00
SU 22 / 32	Summe Aufwendungen / Auszahlungen operative Gebarung				810.162,22	757.100,00	53.062,22	692.601,88	637.700,00	54.901,88
SA 0 / SA 1	(0) Nettoergebnis (21 - 22) / (1) Geldfluss operative Gebarung (31 - 32)				-706.038,27	-667.700,00	-38.338,27	-619.477,60	-571.200,00	-48.277,60
SU 23	Summe Haushaltsrücklagen				0,00	0,00	0,00	0,00	0,00	0,00
SA00	Nettoergebnis nach Zuw./Entn. Haushaltsrücklagen (Saldo 0 +/- SU23)				-706.038,27	-667.700,00	-38.338,27			
Investive Gebarung										
SU 33	Summe Einzahlungen investive Gebarung							0,00	0,00	0,00
1/240000-042300	Betriebsausstattung		3415	2 41	0,00	0,00	0,00	0,00	2.000,00	-2.000,00
1/240000-070000	Aktivierungsfähige Rechte (immaterielle Vermögenswerte)		3411	2 42	0,00	0,00	0,00	0,00	200,00	-200,00
SU 34	Summe Auszahlungen investive Gebarung							0,00	2.200,00	-2.200,00
SA2	Saldo (2) Geldfluss aus der Investiven Gebarung (33 - 34)							0,00	-2.200,00	2.200,00
SA3	Saldo (3) Nettofinanzierungssaldo (Saldo 1 + Saldo 2)							-619.477,60	-573.400,00	-46.077,60

		MVAG			Ergebnisrechnung			Finanzierungsrechnung		
		EH	FH	VCQU	RA 2023	VA 2023	RA - VA	RA 2023	VA 2023	RA - VA
Finanzierungstätigkeit										
SU 35	Summe Einzahlungen aus der Finanzierungstätigkeit							0,00	0,00	0,00
1/240000-346000	Investitionsdarlehen von Kreditinstituten		3614	65	0,00	0,00	0,00	133.612,46	145.200,00	-11.587,54
SU 36	Summe Auszahlungen aus der Finanzierungstätigkeit							133.612,46	145.200,00	-11.587,54
SA4	Saldo (4) Geldfluss aus der Finanzierungstätigkeit (35 – 36)							-133.612,46	-145.200,00	11.587,54
SA5	Saldo (5) Geldfluss aus der voranschlagswirksamen Gebarung (Saldo 3 + Saldo 4)							-753.090,06	-718.600,00	-34.490,06
240100 Tagesbetreuung "Storchennest"										
Operative Gebarung										
2/240100+810100	Erträge aus Leistungen (Elternbeiträge)	2114	3114	13	19.950,19	21.000,00	-1.049,81	22.818,46	21.000,00	1.818,46
2/240100+810200	Erträge aus Leistungen (Nachmittagsbetreuung)	2114	3114	13	339,84	0,00	339,84	283,20	0,00	283,20
2/240100+817000	Erträge aus der Auflösung von sonstigen Rückstellungen	2117			1.772,72	0,00	1.772,72	0,00	0,00	0,00
2/240100+860000	Transfers von Bund, Bundesfonds und Bundeskammern	2121	3121	15	0,00	201.000,00	-201.000,00	0,00	201.000,00	-201.000,00
2/240100+861000	Transfers von Ländern, Landesfonds und Landeskammern	2121	3121	15	13.162,60	26.000,00	-12.837,40	13.162,60	26.000,00	-12.837,40
SU 21 / 31	Summe Erträge / Einzahlungen operative Gebarung				35.225,35	248.000,00	-212.774,65	36.264,26	248.000,00	-211.735,74
1/240100-400000	Geringwertige Wirtschaftsgüter (GWG)	2221	3221	23	2.636,27	800,00	1.836,27	2.636,27	800,00	1.836,27
1/240100-430000	Lebensmittel	2221	3221	23	483,07	800,00	-316,93	536,76	800,00	-263,24
1/240100-454000	Reinigungsmittel	2221	3221	23	765,75	400,00	365,75	769,07	400,00	369,07
1/240100-456000	Schreib-, Zeichen- und sonstige Büromittel	2221	3221	23	695,53	100,00	595,53	585,26	100,00	485,26
1/240100-456100	Bildungs- und Beschäftigungsmaterial	2221	3221	23	5.650,97	1.000,00	4.650,97	5.650,97	1.000,00	4.650,97
1/240100-457000	Druckwerke	2221	3221	23	30,00	0,00	30,00	30,00	0,00	30,00
1/240100-458000	Mittel zur ärztlichen Betreuung und Gesundheitsvorsorge	2221	3221	23	110,50	100,00	10,50	110,50	100,00	10,50
1/240100-459000	Sonstige Verbrauchsgüter	2221	3221	23	633,86	300,00	333,86	636,06	300,00	336,06
1/240100-510000	Geldbezüge der Vertragsbediensteten der Verwaltung	2211	3211	20	25.684,09	25.200,00	484,09	25.684,09	25.200,00	484,09
1/240100-511000	Geldbezüge der Vertragsbediensteten in handwerklicher Verwendung	2211	3211	20	46.161,24	31.200,00	14.961,24	46.161,24	31.200,00	14.961,24
1/240100-523000	Geldbezüge der nicht ganzjährig beschäftigten Arbeiter	2211	3211	20	1.065,96	1.000,00	65,96	1.065,96	1.000,00	65,96
1/240100-565000	Mehrleistungsvergütung	2211	3211	20	0,00	900,00	-900,00	0,00	900,00	-900,00
1/240100-580000	Dienstgeberbeiträge zum Ausgleichsfonds für Familienbeihilfen	2212	3212	20	2.658,34	5.300,00	-2.641,66	2.658,34	5.300,00	-2.641,66
1/240100-582000	DGB zum Ausgleichsfonds für Familienbeihilfen	2212	3212	20	14.487,65	9.800,00	4.687,65	14.487,65	9.800,00	4.687,65
1/240100-582100	Beitrag MV-Kassen	2212	3212	20	984,87	800,00	184,87	984,87	800,00	184,87

		MVAG			Ergebnisrechnung			Finanzierungsrechnung		
		EH	FH	VCQU	RA 2023	VA 2023	RA - VA	RA 2023	VA 2023	RA - VA
1/240100-592000	Dotierung von Rückstellungen für Jubiläumszuwendungen	2214			266,41	1.200,00	-933,59	0,00	0,00	0,00
1/240100-600000	Strom	2222	3222	24	1.437,99	2.400,00	-962,01	1.437,99	2.400,00	-962,01
1/240100-600100	Wärmelieferung	2222	3222	24	1.928,16	2.100,00	-171,84	1.928,16	2.100,00	-171,84
1/240100-618000	Instandhaltung von Einrichtung	2224	3224	24	0,00	500,00	-500,00	0,00	500,00	-500,00
1/240100-631000	Telekommunikationsdienste	2222	3222	24	870,94	600,00	270,94	845,39	600,00	245,39
1/240100-670000	Versicherungen	2222	3222	24	55,30	300,00	-244,70	55,30	300,00	-244,70
1/240100-680000	Planmäßige Abschreibung	2226			114,48	0,00	114,48	0,00	0,00	0,00
1/240100-710000	Öffentliche Abgaben	2225	3225	24	272,98	200,00	72,98	272,98	200,00	72,98
1/240100-711000	Gebühren für die Benützung von Gemeindeeinrichtungen u. Anlagen	2225	3225	24	299,95	300,00	-0,05	299,95	300,00	-0,05
1/240100-720000	Bauhofleistungen	2225	3225	24	1.977,79	900,00	1.077,79	1.977,79	900,00	1.077,79
1/240100-728000	Entgelte für sonstige Leistungen	2225	3225	24	0,00	500,00	-500,00	0,00	500,00	-500,00
SU 22 / 32	Summe Aufwendungen / Auszahlungen operative Gebarung				109.272,10	86.700,00	22.572,10	108.814,60	85.500,00	23.314,60
SA 0 / SA 1	(0) Nettoergebnis (21 - 22) / (1) Geldfluss operative Gebarung (31 – 32)				-74.046,75	161.300,00	-235.346,75	-72.550,34	162.500,00	-235.050,34
SU 23	Summe Haushaltsrücklagen				0,00	0,00	0,00	0,00	0,00	0,00
SA00	Nettoergebnis nach Zuw./Entn. Haushaltsrücklagen (Saldo 0 +/- SU23)				-74.046,75	161.300,00	-235.346,75			
Investive Gebarung										
SU 33	Summe Einzahlungen investive Gebarung							0,00	0,00	0,00
1/240100-042000	Amts-, Betriebs- und Geschäftsausstattung		3415	2 41	0,00	0,00	0,00	38.360,62	36.000,00	2.360,62
SU 34	Summe Auszahlungen investive Gebarung							38.360,62	36.000,00	2.360,62
SA2	Saldo (2) Geldfluss aus der Investiven Gebarung (33 – 34)							-38.360,62	-36.000,00	-2.360,62
SA3	Saldo (3) Nettofinanzierungssaldo (Saldo 1 + Saldo 2)							-110.910,96	126.500,00	-237.410,96
Finanzierungstätigkeit										
SU 35	Summe Einzahlungen aus der Finanzierungstätigkeit							0,00	0,00	0,00
SU 36	Summe Auszahlungen aus der Finanzierungstätigkeit							0,00	0,00	0,00
SA4	Saldo (4) Geldfluss aus der Finanzierungstätigkeit (35 – 36)							0,00	0,00	0,00
SA5	Saldo (5) Geldfluss aus der voranschlagswirksamen Gebarung (Saldo 3 + Saldo 4)							-110.910,96	126.500,00	-237.410,96
25 Außerschulische Jugendberziehung										
251 Schüler-, Lehrlings- und Gesellenheime										
251000 Schüler-u.Lehrlingsheim (Internat)										
Operative Gebarung										
2/251000+810200	Erträge aus Leistungen (Heimbeiträge)	2114	3114	13	170.975,44	182.400,00	-11.424,56	170.975,44	182.400,00	-11.424,56
2/251000+816140	Verpflegkostenersätze	2114	3114	13	393.336,85	350.000,00	43.336,85	393.336,85	350.000,00	43.336,85
2/251000+816800	Reparaturkosten	2114	3114	13	0,00	100,00	-100,00	0,00	100,00	-100,00
2/251000+816820	Kostenersätze Essen auf Rädern	2114	3114	13	204.339,28	170.000,00	34.339,28	204.339,28	170.000,00	34.339,28

		MVAG			Ergebnisrechnung			Finanzierungsrechnung		
		EH	FH	VCQU	RA 2023	VA 2023	RA - VA	RA 2023	VA 2023	RA - VA
2/251000+817000	Erträge aus der Auflösung von sonstigen Rückstellungen	2117			4.458,02	0,00	4.458,02	0,00	0,00	0,00
2/251000+828000	Rückersätze von Aufwendungen	2116	3116	18	351,56	400,00	-48,44	351,56	400,00	-48,44
2/251000+829000	Sonstige Einnahmen	2116	3116	18	3.645,17	2.500,00	1.145,17	3.645,17	2.500,00	1.145,17
2/251000+863000	Transfers von sonstigen Trägern öffentlichen Rechts und Sozialversicherungsträgern	2121	3121	15	695,69	700,00	-4,31	695,69	700,00	-4,31
SU 21 / 31	Summe Erträge / Einzahlungen operative Gebarung				777.802,01	706.100,00	71.702,01	773.343,99	706.100,00	67.243,99
1/251000-400000	Geringwertige Wirtschaftsgüter GWG	2221	3221	23	5.751,05	6.000,00	-248,95	5.751,05	6.000,00	-248,95
1/251000-430000	Lebensmittel	2221	3221	23	290.300,55	220.000,00	70.300,55	291.706,89	220.000,00	71.706,89
1/251000-454000	Reinigungsmittel	2221	3221	23	6.144,32	10.000,00	-3.855,68	6.401,70	10.000,00	-3.598,30
1/251000-455000	Chemische und artverwandte Mittel	2221	3221	23	2.174,03	3.000,00	-825,97	2.174,03	3.000,00	-825,97
1/251000-456000	Schreib-, Zeichen- und sonstige Büromittel	2221	3221	23	128,60	500,00	-371,40	211,78	500,00	-288,22
1/251000-458000	Mittel zur ärztlichen Betreuung und Gesundheitsvorsorge	2221	3221	23	260,64	0,00	260,64	260,64	0,00	260,64
1/251000-459000	Sonstige Verbrauchsgüter	2221	3221	23	7.074,31	6.000,00	1.074,31	7.723,57	6.000,00	1.723,57
1/251000-511000	Geldbezüge	2211	3211	20	412.579,17	357.600,00	54.979,17	412.579,17	357.600,00	54.979,17
1/251000-523000	Geldbezüge der nicht ganzjährig beschäftigten Arbeiter	2211	3211	20	13.824,58	5.000,00	8.824,58	13.824,58	5.000,00	8.824,58
1/251000-565000	Mehrleistungsvergütungen	2211	3211	20	4.092,91	5.800,00	-1.707,09	4.092,91	5.800,00	-1.707,09
1/251000-566000	Zuwendungen aus Anlass von Dienstjubiläen	2212	3212	20	482,48	600,00	-117,52	482,48	600,00	-117,52
1/251000-580000	Dienstgeberbeiträge zum Ausgleichsfonds für Familienbeihilfen	2212	3212	20	15.889,66	14.100,00	1.789,66	15.889,66	14.100,00	1.789,66
1/251000-582000	DGB zum Ausgleichsfonds für Familienbeihilfen	2212	3212	20	85.630,15	73.600,00	12.030,15	85.630,15	73.600,00	12.030,15
1/251000-582100	Beitrag MV-Kassen	2212	3212	20	4.062,02	3.200,00	862,02	4.062,02	3.200,00	862,02
1/251000-591000	Dotierung von Rückstellungen für Abfertigungen	2214			875,57	7.200,00	-6.324,43	0,00	0,00	0,00
1/251000-592000	Dotierung von Rückstellungen für Jubiläumswendungen	2214			635,77	4.400,00	-3.764,23	0,00	0,00	0,00
1/251000-600000	Strom	2222	3222	24	74.329,44	106.100,00	-31.770,56	74.329,44	106.100,00	-31.770,56
1/251000-600100	Gas/Wärmelieferung	2222	3222	24	18.838,90	53.000,00	-34.161,10	18.838,90	53.000,00	-34.161,10
1/251000-614000	Instandhaltung Gebäude	2224	3224	24	7.230,53	2.000,00	5.230,53	6.708,53	2.000,00	4.708,53
1/251000-618200	Instandhaltung Einrichtung	2224	3224	24	4.534,46	3.000,00	1.534,46	3.990,10	3.000,00	990,10
1/251000-631000	Telekommunikationsdienste	2222	3222	24	1.599,64	1.200,00	399,64	1.593,39	1.200,00	393,39
1/251000-670000	Versicherungen	2222	3222	24	294,94	400,00	-105,06	294,94	400,00	-105,06
1/251000-680000	Planmäßige Abschreibung	2226			5.746,77	5.700,00	46,77	0,00	0,00	0,00
1/251000-700000	Miet- und Pachtaufwand	2223	3223	24	35,00	0,00	35,00	35,00	0,00	35,00
1/251000-710000	Öffentliche Abgaben	2225	3225	24	1.631,98	1.400,00	231,98	1.631,98	1.400,00	231,98

		MVAG			Ergebnisrechnung			Finanzierungsrechnung		
		EH	FH	VCQU	RA 2023	VA 2023	RA - VA	RA 2023	VA 2023	RA - VA
1/251000-711000	Gebühren für die Benützung von Gemeindeeinrichtungen u. Anlagen	2225	3225	24	4.919,78	5.200,00	-280,22	4.919,78	5.200,00	-280,22
1/251000-720000	Bauhofleistungen	2225	3225	24	31.461,56	37.500,00	-6.038,44	31.461,56	37.500,00	-6.038,44
1/251000-720300	Kostenbeiträge (Kostenersätze) für Leistungen	2225	3225	24	4.477,27	5.000,00	-522,73	4.477,27	5.000,00	-522,73
1/251000-724000	Reisegebühren	2225	3225	24	236,02	200,00	36,02	236,02	200,00	36,02
1/251000-728000	Entgelte für sonstige Leistungen	2225	3225	24	22.715,28	15.000,00	7.715,28	25.364,08	15.000,00	10.364,08
SU 22 / 32	Summe Aufwendungen / Auszahlungen operative Gebarung				1.027.957,38	952.700,00	75.257,38	1.024.671,62	935.400,00	89.271,62
SA 0 / SA 1	(0) Nettoergebnis (21 - 22) / (1) Geldfluss operative Gebarung (31 - 32)				-250.155,37	-246.600,00	-3.555,37	-251.327,63	-229.300,00	-22.027,63
SU 23	Summe Haushaltsrücklagen				0,00	0,00	0,00	0,00	0,00	0,00
SA00	Nettoergebnis nach Zuw./Entn. Haushaltsrücklagen (Saldo 0 +/- SU23)				-250.155,37	-246.600,00	-3.555,37			
Investive Gebarung										
SU 33	Summe Einzahlungen investive Gebarung							0,00	0,00	0,00
1/251000-020000	Maschinen und maschinelle Anlagen		3414	2 41	0,00	0,00	0,00	2.831,22	6.000,00	-3.168,78
1/251000-042000	Amtsausstattung		3415	2 41	0,00	0,00	0,00	0,00	2.000,00	-2.000,00
SU 34	Summe Auszahlungen investive Gebarung							2.831,22	8.000,00	-5.168,78
SA2	Saldo (2) Geldfluss aus der Investiven Gebarung (33 - 34)							-2.831,22	-8.000,00	5.168,78
SA3	Saldo (3) Nettofinanzierungssaldo (Saldo 1 + Saldo 2)							-254.158,85	-237.300,00	-16.858,85
Finanzierungstätigkeit										
SU 35	Summe Einzahlungen aus der Finanzierungstätigkeit							0,00	0,00	0,00
SU 36	Summe Auszahlungen aus der Finanzierungstätigkeit							0,00	0,00	0,00
SA4	Saldo (4) Geldfluss aus der Finanzierungstätigkeit (35 - 36)							0,00	0,00	0,00
SA5	Saldo (5) Geldfluss aus der voranschlagswirksamen Gebarung (Saldo 3 + Saldo 4)							-254.158,85	-237.300,00	-16.858,85
259	Sonstige Einrichtungen und Maßnahmen									
259000	Sonstige Einrichtungen und Maßnahmen									
Operative Gebarung										
2/259000+816000	Kostenbeiträge (Kostenersätze) für sonstige Leistungen	2114	3114	13	200,00	0,00	200,00	200,00	0,00	200,00
2/259000+828000	Rückersätze von Aufwendungen	2116	3116	18	11,24	0,00	11,24	11,24	0,00	11,24
SU 21 / 31	Summe Erträge / Einzahlungen operative Gebarung				211,24	0,00	211,24	211,24	0,00	211,24
1/259000-600000	Strom	2222	3222	24	210,36	500,00	-289,64	210,36	500,00	-289,64
1/259000-600100	Gas	2222	3222	24	410,00	4.600,00	-4.190,00	410,00	4.600,00	-4.190,00
1/259000-631000	Telekommunikationsdienste	2222	3222	24	242,00	400,00	-158,00	242,00	400,00	-158,00
1/259000-711000	Gebühren für die Benützung von Gemeindeeinrichtungen u. Anlagen	2225	3225	24	150,68	200,00	-49,32	150,68	200,00	-49,32
1/259000-728000	Entgelte für sonstige Leistungen	2225	3225	24	685,79	700,00	-14,21	685,79	700,00	-14,21
1/259000-757100	Subventionen zur Jugendförderung	2234	3234	27	1.808,39	2.000,00	-191,61	1.808,39	2.000,00	-191,61
SU 22 / 32	Summe Aufwendungen / Auszahlungen operative Gebarung				3.507,22	8.400,00	-4.892,78	3.507,22	8.400,00	-4.892,78

	MVAG	MVAG VCQU			Ergebnisrechnung			Finanzierungsrechnung			
		EH	FH		RA 2023	VA 2023	RA - VA	RA 2023	VA 2023	RA - VA	
SA 0 / SA 1		(0) Nettoergebnis (21 - 22) / (1) Geldfluss operative Gebarung (31 - 32)			-3.295,98	-8.400,00	5.104,02	-3.295,98	-8.400,00	5.104,02	
SU 23		Summe Haushaltsrücklagen			0,00	0,00	0,00	0,00	0,00	0,00	
SA00		Nettoergebnis nach Zuw./Entn. Haushaltsrücklagen (Saldo 0 +/- SU23)			-3.295,98	-8.400,00	5.104,02				
Investive Gebarung											
SU 33		Summe Einzahlungen investive Gebarung						0,00	0,00	0,00	
SU 34		Summe Auszahlungen investive Gebarung						0,00	0,00	0,00	
SA2		Saldo (2) Geldfluss aus der Investiven Gebarung (33 - 34)						0,00	0,00	0,00	
SA3		Saldo (3) Nettofinanzierungssaldo (Saldo 1 + Saldo 2)						-3.295,98	-8.400,00	5.104,02	
Finanzierungstätigkeit											
SU 35		Summe Einzahlungen aus der Finanzierungstätigkeit						0,00	0,00	0,00	
SU 36		Summe Auszahlungen aus der Finanzierungstätigkeit						0,00	0,00	0,00	
SA4		Saldo (4) Geldfluss aus der Finanzierungstätigkeit (35 - 36)						0,00	0,00	0,00	
SA5		Saldo (5) Geldfluss aus der voranschlagswirksamen Gebarung (Saldo 3 + Saldo 4)						-3.295,98	-8.400,00	5.104,02	
26		Sport und außerschulische Leibeserziehung									
262		Sportplätze									
262000		Sportplätze									
Operative Gebarung											
SU 21 / 31		Summe Erträge / Einzahlungen operative Gebarung			0,00	0,00	0,00	0,00	0,00	0,00	
1/262000-420000		Roh-, Hilfs- und Baustoffe	2221	3221	23	4.933,31	0,00	4.933,31	4.933,31	0,00	4.933,31
1/262000-452000		Treibstoffe	2221	3221	23	102,02	300,00	-197,98	102,02	300,00	-197,98
1/262000-455000		Chemische und sonstige artverwandte Mittel	2221	3221	23	1.398,53	0,00	1.398,53	1.398,53	0,00	1.398,53
1/262000-459000		Sonstige Verbrauchsgüter	2221	3221	23	1.416,18	0,00	1.416,18	1.416,18	0,00	1.416,18
1/262000-600000		Strom	2222	3222	24	2.494,43	4.000,00	-1.505,57	2.494,43	4.000,00	-1.505,57
1/262000-613000		Instandhaltung Sportanlagen	2224	3224	24	16.543,81	10.000,00	6.543,81	16.543,81	10.000,00	6.543,81
1/262000-621000		Sonstige Transporte	2222	3222	24	384,00	500,00	-116,00	384,00	500,00	-116,00
1/262000-670000		Versicherungen	2222	3222	24	529,25	1.200,00	-670,75	529,25	1.200,00	-670,75
1/262000-680000		Planmäßige Abschreibung	2226			1.814,70	1.700,00	114,70	0,00	0,00	0,00
1/262000-720000		Bauhofleistungen	2225	3225	24	22.227,31	6.600,00	15.627,31	22.227,31	6.600,00	15.627,31
SU 22 / 32		Summe Aufwendungen / Auszahlungen operative Gebarung			51.843,54	24.300,00	27.543,54	50.028,84	22.600,00	27.428,84	
SA 0 / SA 1		(0) Nettoergebnis (21 - 22) / (1) Geldfluss operative Gebarung (31 - 32)			-51.843,54	-24.300,00	-27.543,54	-50.028,84	-22.600,00	-27.428,84	
SU 23		Summe Haushaltsrücklagen			0,00	0,00	0,00	0,00	0,00	0,00	
SA00		Nettoergebnis nach Zuw./Entn. Haushaltsrücklagen (Saldo 0 +/- SU23)			-51.843,54	-24.300,00	-27.543,54				
Investive Gebarung											
SU 33		Summe Einzahlungen investive Gebarung						0,00	0,00	0,00	

	MVAG			Ergebnisrechnung			Finanzierungsrechnung		
	EH	FH	VCQU	RA 2023	VA 2023	RA - VA	RA 2023	VA 2023	RA - VA
1/262000-020000	Maschinen und maschinelle Anlagen	3414	2 41	0,00	0,00	0,00	30.060,79	0,00	30.060,79
SU 34	Summe Auszahlungen investive Gebarung						30.060,79	0,00	30.060,79
SA2	Saldo (2) Geldfluss aus der Investiven Gebarung (33 – 34)						-30.060,79	0,00	-30.060,79
SA3	Saldo (3) Nettofinanzierungssaldo (Saldo 1 + Saldo 2)						-80.089,63	-22.600,00	-57.489,63
Finanzierungstätigkeit									
SU 35	Summe Einzahlungen aus der Finanzierungstätigkeit						0,00	0,00	0,00
SU 36	Summe Auszahlungen aus der Finanzierungstätigkeit						0,00	0,00	0,00
SA4	Saldo (4) Geldfluss aus der Finanzierungstätigkeit (35 – 36)						0,00	0,00	0,00
SA5	Saldo (5) Geldfluss aus der voranschlagswirksamen Gebarung (Saldo 3 + Saldo 4)						-80.089,63	-22.600,00	-57.489,63
264	Eislaufplätze und –hallen								
264000	Eislaufplätze und -hallen								
Operative Gebarung									
SU 21 / 31	Summe Erträge / Einzahlungen operative Gebarung			0,00	0,00	0,00	0,00	0,00	0,00
1/264000-600000	Strom	2222	3222 24	13.715,00	25.700,00	-11.985,00	13.715,00	25.700,00	-11.985,00
1/264000-720000	Bauhofleistungen	2225	3225 24	9.186,41	12.300,00	-3.113,59	9.186,41	12.300,00	-3.113,59
1/264000-728000	Entgelte für sonstige Leistungen	2225	3225 24	810,76	0,00	810,76	576,24	0,00	576,24
SU 22 / 32	Summe Aufwendungen / Auszahlungen operative Gebarung			23.712,17	38.000,00	-14.287,83	23.477,65	38.000,00	-14.522,35
SA 0 / SA 1	(0) Nettoergebnis (21 - 22) / (1) Geldfluss operative Gebarung (31 – 32)			-23.712,17	-38.000,00	14.287,83	-23.477,65	-38.000,00	14.522,35
SU 23	Summe Haushaltsrücklagen			0,00	0,00	0,00	0,00	0,00	0,00
SA00	Nettoergebnis nach Zuw./Entn. Haushaltsrücklagen (Saldo 0 +/- SU23)			-23.712,17	-38.000,00	14.287,83			
Investive Gebarung									
SU 33	Summe Einzahlungen investive Gebarung						0,00	0,00	0,00
SU 34	Summe Auszahlungen investive Gebarung						0,00	0,00	0,00
SA2	Saldo (2) Geldfluss aus der Investiven Gebarung (33 – 34)						0,00	0,00	0,00
SA3	Saldo (3) Nettofinanzierungssaldo (Saldo 1 + Saldo 2)						-23.477,65	-38.000,00	14.522,35
Finanzierungstätigkeit									
SU 35	Summe Einzahlungen aus der Finanzierungstätigkeit						0,00	0,00	0,00
SU 36	Summe Auszahlungen aus der Finanzierungstätigkeit						0,00	0,00	0,00
SA4	Saldo (4) Geldfluss aus der Finanzierungstätigkeit (35 – 36)						0,00	0,00	0,00
SA5	Saldo (5) Geldfluss aus der voranschlagswirksamen Gebarung (Saldo 3 + Saldo 4)						-23.477,65	-38.000,00	14.522,35
269	Sonstige Einrichtungen und Maßnahmen								
269000	Sonstige Einrichtungen und Maßnahmen								
Operative Gebarung									
SU 21 / 31	Summe Erträge / Einzahlungen operative Gebarung			0,00	0,00	0,00	0,00	0,00	0,00
1/269000-680000	Planmäßige Abschreibung	2226		549,19	500,00	49,19	0,00	0,00	0,00
1/269000-728000	Entgelte für sonstige Leistungen	2225	3225 24	3.000,00	3.000,00	0,00	3.000,00	3.000,00	0,00

		MVAG			Ergebnisrechnung			Finanzierungsrechnung		
		EH	FH	VCQU	RA 2023	VA 2023	RA - VA	RA 2023	VA 2023	RA - VA
1/269000-757200	Subventionen an Sportvereinen	2234	3234	27	12.013,20	36.000,00	-23.986,80	12.013,20	36.000,00	-23.986,80
1/269000-768000	Sonstige Transfers an private Haushalte	2234	3234	27	2.992,73	1.000,00	1.992,73	2.992,73	1.000,00	1.992,73
SU 22 / 32	Summe Aufwendungen / Auszahlungen operative Gebarung				18.555,12	40.500,00	-21.944,88	18.005,93	40.000,00	-21.994,07
SA 0 / SA 1	(0) Nettoergebnis (21 - 22) / (1) Geldfluss operative Gebarung (31 – 32)				-18.555,12	-40.500,00	21.944,88	-18.005,93	-40.000,00	21.994,07
SU 23	Summe Haushaltsrücklagen				0,00	0,00	0,00	0,00	0,00	0,00
SA00	Nettoergebnis nach Zuw./Entn. Haushaltsrücklagen (Saldo 0 +/- SU23)				-18.555,12	-40.500,00	21.944,88			
Investive Gebarung										
SU 33	Summe Einzahlungen investive Gebarung							0,00	0,00	0,00
SU 34	Summe Auszahlungen investive Gebarung							0,00	0,00	0,00
SA2	Saldo (2) Geldfluss aus der Investiven Gebarung (33 – 34)							0,00	0,00	0,00
SA3	Saldo (3) Nettofinanzierungssaldo (Saldo 1 + Saldo 2)							-18.005,93	-40.000,00	21.994,07
Finanzierungstätigkeit										
SU 35	Summe Einzahlungen aus der Finanzierungstätigkeit							0,00	0,00	0,00
SU 36	Summe Auszahlungen aus der Finanzierungstätigkeit							0,00	0,00	0,00
SA4	Saldo (4) Geldfluss aus der Finanzierungstätigkeit (35 – 36)							0,00	0,00	0,00
SA5	Saldo (5) Geldfluss aus der voranschlagswirksamen Gebarung (Saldo 3 + Saldo 4)							-18.005,93	-40.000,00	21.994,07
27 Erwachsenenbildung										
270 Volkshochschulen										
270000 Volkshochschulen										
Operative Gebarung										
2/270000+810150	Erlöse aus Veranstaltungen und Kursen	2114	3114	13	0,00	1.000,00	-1.000,00	0,00	1.000,00	-1.000,00
2/270000+861130	Subvention des Landes	2121	3121	15	345,36	600,00	-254,64	345,36	600,00	-254,64
2/270000+863000	Transfers von sonstigen Trägern öffentlichen Rechts	2121	3121	15	0,00	500,00	-500,00	0,00	500,00	-500,00
SU 21 / 31	Summe Erträge / Einzahlungen operative Gebarung				345,36	2.100,00	-1.754,64	345,36	2.100,00	-1.754,64
1/270000-670000	Versicherungen	2222	3222	24	0,00	400,00	-400,00	0,00	400,00	-400,00
1/270000-728900	Durchführung von Veranstaltungen und Kursen	2225	3225	24	0,00	3.000,00	-3.000,00	0,00	3.000,00	-3.000,00
SU 22 / 32	Summe Aufwendungen / Auszahlungen operative Gebarung				0,00	3.400,00	-3.400,00	0,00	3.400,00	-3.400,00
SA 0 / SA 1	(0) Nettoergebnis (21 - 22) / (1) Geldfluss operative Gebarung (31 – 32)				345,36	-1.300,00	1.645,36	345,36	-1.300,00	1.645,36
SU 23	Summe Haushaltsrücklagen				0,00	0,00	0,00	0,00	0,00	0,00
SA00	Nettoergebnis nach Zuw./Entn. Haushaltsrücklagen (Saldo 0 +/- SU23)				345,36	-1.300,00	1.645,36			
Investive Gebarung										
SU 33	Summe Einzahlungen investive Gebarung							0,00	0,00	0,00
SU 34	Summe Auszahlungen investive Gebarung							0,00	0,00	0,00
SA2	Saldo (2) Geldfluss aus der Investiven Gebarung (33 – 34)							0,00	0,00	0,00
SA3	Saldo (3) Nettofinanzierungssaldo (Saldo 1 + Saldo 2)							345,36	-1.300,00	1.645,36

	MVAG			Ergebnisrechnung			Finanzierungsrechnung			
	EH	FH	VCQU	RA 2023	VA 2023	RA - VA	RA 2023	VA 2023	RA - VA	
Finanzierungstätigkeit										
SU 35	Summe Einzahlungen aus der Finanzierungstätigkeit						0,00	0,00	0,00	
SU 36	Summe Auszahlungen aus der Finanzierungstätigkeit						0,00	0,00	0,00	
SA4	Saldo (4) Geldfluss aus der Finanzierungstätigkeit (35 – 36)						0,00	0,00	0,00	
SA5	Saldo (5) Geldfluss aus der voranschlagswirksamen Gebarung (Saldo 3 + Saldo 4)						345,36	-1.300,00	1.645,36	
273 Volksbüchereien										
273000	Volksbüchereien									
Operative Gebarung										
2/273000+810300	Entlehnungsgebühren	2114	3114	13	2.423,00	2.200,00	223,00	2.423,00	2.200,00	223,00
2/273000+861000	Transfers von Ländern, Landesfonds und Landeskammern	2121	3121	15	1.000,00	1.000,00	0,00	1.000,00	1.000,00	0,00
SU 21 / 31	Summe Erträge / Einzahlungen operative Gebarung				3.423,00	3.200,00	223,00	3.423,00	3.200,00	223,00
1/273000-400000	Geringwertige Wirtschaftsgüter (GWG)	2221	3221	23	559,35	1.100,00	-540,65	544,37	1.100,00	-555,63
1/273000-454000	Reinigungsmittel	2221	3221	23	1.650,54	2.000,00	-349,46	1.650,54	2.000,00	-349,46
1/273000-456000	Schreib-, Zeichen- und sonstige Büromittel	2221	3221	23	323,35	600,00	-276,65	335,69	600,00	-264,31
1/273000-457100	Ankauf von Büchern	2221	3221	23	3.279,22	3.000,00	279,22	3.176,32	3.000,00	176,32
1/273000-458000	Mittel zur ärztlichen Betreuung und Gesundheitsvorsorge	2221	3221	23	25,22	0,00	25,22	25,22	0,00	25,22
1/273000-459000	Sonstige Verbrauchsgüter	2221	3221	23	8,33	100,00	-91,67	8,33	100,00	-91,67
1/273000-563100	Bezüge der Bibliothekare	2213	3213	20	0,00	200,00	-200,00	0,00	200,00	-200,00
1/273000-600000	Strom	2222	3222	24	631,86	1.600,00	-968,14	631,86	1.600,00	-968,14
1/273000-600100	Gas/Wärmelieferung	2222	3222	24	3.368,17	4.300,00	-931,83	3.368,17	4.300,00	-931,83
1/273000-614000	Instandhaltung von Gebäuden und Bauten	2224	3224	24	0,00	4.500,00	-4.500,00	4.425,60	4.500,00	-74,40
1/273000-630000	Postdienste	2222	3222	24	11,00	100,00	-89,00	11,00	100,00	-89,00
1/273000-631000	Telekommunikationsdienste	2222	3222	24	509,39	500,00	9,39	509,39	500,00	9,39
1/273000-680000	Planmäßige Abschreibung	2226			360,40	400,00	-39,60	0,00	0,00	0,00
1/273000-711000	Gebühren für die Benützung von Gemeindeeinrichtungen und Anlagen gemäß FAG	2225	3225	24	150,68	200,00	-49,32	150,68	200,00	-49,32
1/273000-726000	Mitgliedsbeiträge an Institutionen	2225	3225	24	78,00	100,00	-22,00	78,00	100,00	-22,00
1/273000-728000	Entgelte für sonstige Leistungen	2225	3225	24	61,00	500,00	-439,00	57,00	500,00	-443,00
SU 22 / 32	Summe Aufwendungen / Auszahlungen operative Gebarung				11.016,51	19.200,00	-8.183,49	14.972,17	18.800,00	-3.827,83
SA 0 / SA 1	(0) Nettoergebnis (21 - 22) / (1) Geldfluss operative Gebarung (31 – 32)				-7.593,51	-16.000,00	8.406,49	-11.549,17	-15.600,00	4.050,83
SU 23	Summe Haushaltsrücklagen				0,00	0,00	0,00	0,00	0,00	0,00
SA00	Nettoergebnis nach Zuw./Entn. Haushaltsrücklagen (Saldo 0 +/- SU23)				-7.593,51	-16.000,00	8.406,49			
Investive Gebarung										
SU 33	Summe Einzahlungen investive Gebarung						0,00	0,00	0,00	

		MVAG MVAG VCQU			Ergebnisrechnung			Finanzierungsrechnung		
		EH	FH		RA 2023	VA 2023	RA - VA	RA 2023	VA 2023	RA - VA
SU 34	Summe Auszahlungen investive Gebarung							0,00	0,00	0,00
SA2	Saldo (2) Geldfluss aus der Investiven Gebarung (33 – 34)							0,00	0,00	0,00
SA3	Saldo (3) Nettofinanzierungssaldo (Saldo 1 + Saldo 2)							-11.549,17	-15.600,00	4.050,83
Finanzierungstätigkeit										
SU 35	Summe Einzahlungen aus der Finanzierungstätigkeit							0,00	0,00	0,00
SU 36	Summe Auszahlungen aus der Finanzierungstätigkeit							0,00	0,00	0,00
SA4	Saldo (4) Geldfluss aus der Finanzierungstätigkeit (35 – 36)							0,00	0,00	0,00
SA5	Saldo (5) Geldfluss aus der voranschlagswirksamen Gebarung (Saldo 3 + Saldo 4)							-11.549,17	-15.600,00	4.050,83
279	Sonstige Einrichtungen und Maßnahmen									
279000	Sonstige Einrichtungen und Maßnahmen									
Operative Gebarung										
2/279000+810000	Einnahmen Gesunde Gemeinde	2114	3114	13	346,00	400,00	-54,00	346,00	400,00	-54,00
SU 21 / 31	Summe Erträge / Einzahlungen operative Gebarung				346,00	400,00	-54,00	346,00	400,00	-54,00
1/279000-728000	Entgelte für sonstige Leistungen Gesunde Gemeinde	2225	3225	24	530,00	1.000,00	-470,00	530,00	1.000,00	-470,00
SU 22 / 32	Summe Aufwendungen / Auszahlungen operative Gebarung				530,00	1.000,00	-470,00	530,00	1.000,00	-470,00
SA 0 / SA 1	(0) Nettoergebnis (21 - 22) / (1) Geldfluss operative Gebarung (31 – 32)				-184,00	-600,00	416,00	-184,00	-600,00	416,00
SU 23	Summe Haushaltsrücklagen				0,00	0,00	0,00	0,00	0,00	0,00
SA00	Nettoergebnis nach Zuw./Entn. Haushaltsrücklagen (Saldo 0 +/- SU23)				-184,00	-600,00	416,00			
Investive Gebarung										
SU 33	Summe Einzahlungen investive Gebarung							0,00	0,00	0,00
SU 34	Summe Auszahlungen investive Gebarung							0,00	0,00	0,00
SA2	Saldo (2) Geldfluss aus der Investiven Gebarung (33 – 34)							0,00	0,00	0,00
SA3	Saldo (3) Nettofinanzierungssaldo (Saldo 1 + Saldo 2)							-184,00	-600,00	416,00
Finanzierungstätigkeit										
SU 35	Summe Einzahlungen aus der Finanzierungstätigkeit							0,00	0,00	0,00
SU 36	Summe Auszahlungen aus der Finanzierungstätigkeit							0,00	0,00	0,00
SA4	Saldo (4) Geldfluss aus der Finanzierungstätigkeit (35 – 36)							0,00	0,00	0,00
SA5	Saldo (5) Geldfluss aus der voranschlagswirksamen Gebarung (Saldo 3 + Saldo 4)							-184,00	-600,00	416,00
28	Forschung und Wissenschaft									
282	Studienbeihilfen									
282000	Studienbeihilfen									
Operative Gebarung										
SU 21 / 31	Summe Erträge / Einzahlungen operative Gebarung				0,00	0,00	0,00	0,00	0,00	0,00

		MVAG			Ergebnisrechnung			Finanzierungsrechnung		
		EH	FH	VCQU	RA 2023	VA 2023	RA - VA	RA 2023	VA 2023	RA - VA
1/282000-768000	Sonstige Transfers an private Haushalte	2234	3234	27	10.050,00	15.000,00	-4.950,00	10.050,00	15.000,00	-4.950,00
SU 22 / 32	Summe Aufwendungen / Auszahlungen operative Gebarung				10.050,00	15.000,00	-4.950,00	10.050,00	15.000,00	-4.950,00
SA 0 / SA 1	(0) Nettoergebnis (21 - 22) / (1) Geldfluss operative Gebarung (31 – 32)				-10.050,00	-15.000,00	4.950,00	-10.050,00	-15.000,00	4.950,00
SU 23	Summe Haushaltsrücklagen				0,00	0,00	0,00	0,00	0,00	0,00
SA00	Nettoergebnis nach Zuw./Entn. Haushaltsrücklagen (Saldo 0 +/- SU23)				-10.050,00	-15.000,00	4.950,00			
Investive Gebarung										
SU 33	Summe Einzahlungen investive Gebarung							0,00	0,00	0,00
SU 34	Summe Auszahlungen investive Gebarung							0,00	0,00	0,00
SA2	Saldo (2) Geldfluss aus der Investiven Gebarung (33 – 34)							0,00	0,00	0,00
SA3	Saldo (3) Nettofinanzierungssaldo (Saldo 1 + Saldo 2)							-10.050,00	-15.000,00	4.950,00
Finanzierungstätigkeit										
SU 35	Summe Einzahlungen aus der Finanzierungstätigkeit							0,00	0,00	0,00
SU 36	Summe Auszahlungen aus der Finanzierungstätigkeit							0,00	0,00	0,00
SA4	Saldo (4) Geldfluss aus der Finanzierungstätigkeit (35 – 36)							0,00	0,00	0,00
SA5	Saldo (5) Geldfluss aus der voranschlagswirksamen Gebarung (Saldo 3 + Saldo 4)							-10.050,00	-15.000,00	4.950,00

		MVAG MVAG VCQU			Ergebnisrechnung			Finanzierungsrechnung		
		EH	FH		RA 2023	VA 2023	RA - VA	RA 2023	VA 2023	RA - VA
3 Kunst, Kultur und Kultus										
32	Musik und darstellende Kunst									
320	Ausbildung in Musik und darstellender Kunst									
320000	Ausbildung in Musik und darstellender Kunst									
Operative Gebarung										
2/320000+829000	Sonstige Einnahmen	2116	3116	18	100,00	300,00	-200,00	100,00	300,00	-200,00
2/320000+862000	Transfers von Gemeinden, Gemeindeverbände (ohne marktbestimmte Tätigkeit) und Gemeindefonds	2121	3121	15	0,00	1.000,00	-1.000,00	0,00	1.000,00	-1.000,00
SU 21 / 31	Summe Erträge / Einzahlungen operative Gebarung				100,00	1.300,00	-1.200,00	100,00	1.300,00	-1.200,00
1/320000-400000	Geringwertige Wirtschaftsgüter (GWG)	2221	3221	23	116,00	1.000,00	-884,00	0,00	1.000,00	-1.000,00
1/320000-458000	Mittel zur ärztlichen Betreuung und Gesundheitsvorsorge	2221	3221	23	403,05	300,00	103,05	403,05	300,00	103,05
1/320000-459000	Sonstige Verbrauchsgüter	2221	3221	23	124,45	100,00	24,45	124,45	100,00	24,45
1/320000-600000	Strom	2222	3222	24	1.080,61	2.200,00	-1.119,39	718,85	2.200,00	-1.481,15
1/320000-600100	Gas/Wärme	2222	3222	24	7.124,31	6.500,00	624,31	7.124,31	6.500,00	624,31
1/320000-618000	Instandhaltung Einrichtung	2224	3224	24	1.870,00	3.000,00	-1.130,00	1.870,00	3.000,00	-1.130,00
1/320000-631000	Telekommunikationsdienste	2222	3222	24	390,00	400,00	-10,00	390,00	400,00	-10,00
1/320000-680000	Planmäßige Abschreibung	2226			91,50	100,00	-8,50	0,00	0,00	0,00
1/320000-711000	Gebühren für die Benützung von Gemeindefeinrichtungen u. Anlagen	2225	3225	24	300,00	300,00	0,00	300,00	300,00	0,00
1/320000-728000	Entgelte für sonstige Leistungen	2225	3225	24	330,00	1.000,00	-670,00	330,00	1.000,00	-670,00
1/320000-752000	Musikschulumlagen Musikschulgemeinde Gmünd	2231	3231	26	65.870,64	68.200,00	-2.329,36	65.870,64	68.200,00	-2.329,36
SU 22 / 32	Summe Aufwendungen / Auszahlungen operative Gebarung				77.700,56	83.100,00	-5.399,44	77.131,30	83.000,00	-5.868,70
SA 0 / SA 1	(0) Nettoergebnis (21 - 22) / (1) Geldfluss operative Gebarung (31 - 32)				-77.600,56	-81.800,00	4.199,44	-77.031,30	-81.700,00	4.668,70
SU 23	Summe Haushaltsrücklagen				0,00	0,00	0,00	0,00	0,00	0,00
SA00	Nettoergebnis nach Zuw./Entn. Haushaltsrücklagen (Saldo 0 +/- SU23)				-77.600,56	-81.800,00	4.199,44			
Investive Gebarung										
SU 33	Summe Einzahlungen investive Gebarung							0,00	0,00	0,00
1/320000-042000	Ankauf Instrumente		3415	2 41	0,00	0,00	0,00	0,00	1.500,00	-1.500,00
SU 34	Summe Auszahlungen investive Gebarung							0,00	1.500,00	-1.500,00
SA2	Saldo (2) Geldfluss aus der Investiven Gebarung (33 - 34)							0,00	-1.500,00	1.500,00
SA3	Saldo (3) Nettofinanzierungssaldo (Saldo 1 + Saldo 2)							-77.031,30	-83.200,00	6.168,70
Finanzierungstätigkeit										
SU 35	Summe Einzahlungen aus der Finanzierungstätigkeit							0,00	0,00	0,00
SU 36	Summe Auszahlungen aus der Finanzierungstätigkeit							0,00	0,00	0,00

		MVAG MVAG VCQU			Ergebnisrechnung			Finanzierungsrechnung		
		EH	FH		RA 2023	VA 2023	RA - VA	RA 2023	VA 2023	RA - VA
SA4	Saldo (4) Geldfluss aus der Finanzierungstätigkeit (35 – 36)							0,00	0,00	0,00
SA5	Saldo (5) Geldfluss aus der voranschlagswirksamen Gebarung (Saldo 3 + Saldo 4)							-77.031,30	-83.200,00	6.168,70
321	Einrichtungen der Musikpflege									
321000	Einrichtungen der Musikpflege									
Operative Gebarung										
SU 21 / 31	Summe Erträge / Einzahlungen operative Gebarung				0,00	0,00	0,00	0,00	0,00	0,00
1/321000-757400	Zuschüsse Musikkapellen und Gesangvereine	2234	3234	27	1.500,00	1.000,00	500,00	1.500,00	1.000,00	500,00
SU 22 / 32	Summe Aufwendungen / Auszahlungen operative Gebarung				1.500,00	1.000,00	500,00	1.500,00	1.000,00	500,00
SA 0 / SA 1	(0) Nettoergebnis (21 - 22) / (1) Geldfluss operative Gebarung (31 – 32)				-1.500,00	-1.000,00	-500,00	-1.500,00	-1.000,00	-500,00
SU 23	Summe Haushaltsrücklagen				0,00	0,00	0,00	0,00	0,00	0,00
SA00	Nettoergebnis nach Zuw./Entn. Haushaltsrücklagen (Saldo 0 +/- SU23)				-1.500,00	-1.000,00	-500,00			
Investive Gebarung										
SU 33	Summe Einzahlungen investive Gebarung							0,00	0,00	0,00
SU 34	Summe Auszahlungen investive Gebarung							0,00	0,00	0,00
SA2	Saldo (2) Geldfluss aus der Investiven Gebarung (33 – 34)							0,00	0,00	0,00
SA3	Saldo (3) Nettofinanzierungssaldo (Saldo 1 + Saldo 2)							-1.500,00	-1.000,00	-500,00
Finanzierungstätigkeit										
SU 35	Summe Einzahlungen aus der Finanzierungstätigkeit							0,00	0,00	0,00
SU 36	Summe Auszahlungen aus der Finanzierungstätigkeit							0,00	0,00	0,00
SA4	Saldo (4) Geldfluss aus der Finanzierungstätigkeit (35 – 36)							0,00	0,00	0,00
SA5	Saldo (5) Geldfluss aus der voranschlagswirksamen Gebarung (Saldo 3 + Saldo 4)							-1.500,00	-1.000,00	-500,00
36	Heimatpflege									
360	Heimatmuseen									
360000	Heimatmuseum									
Operative Gebarung										
2/360000+829000	Sonstige Einnahmen	2116	3116	18	0,00	100,00	-100,00	0,00	100,00	-100,00
SU 21 / 31	Summe Erträge / Einzahlungen operative Gebarung				0,00	100,00	-100,00	0,00	100,00	-100,00
1/360000-670000	Versicherungen	2222	3222	24	1.181,05	1.100,00	81,05	1.181,05	1.100,00	81,05
1/360000-680000	Planmäßige Abschreibung	2226			369,10	0,00	369,10	0,00	0,00	0,00
1/360000-729040	Ausgaben für laufenden Betrieb	2225	3225	24	1.000,01	1.000,00	0,01	1.000,01	1.000,00	0,01
SU 22 / 32	Summe Aufwendungen / Auszahlungen operative Gebarung				2.550,16	2.100,00	450,16	2.181,06	2.100,00	81,06
SA 0 / SA 1	(0) Nettoergebnis (21 - 22) / (1) Geldfluss operative Gebarung (31 – 32)				-2.550,16	-2.000,00	-550,16	-2.181,06	-2.000,00	-181,06
SU 23	Summe Haushaltsrücklagen				0,00	0,00	0,00	0,00	0,00	0,00
SA00	Nettoergebnis nach Zuw./Entn. Haushaltsrücklagen (Saldo 0 +/- SU23)				-2.550,16	-2.000,00	-550,16			

	MVAG			Ergebnisrechnung			Finanzierungsrechnung		
	EH	FH	VCQU	RA 2023	VA 2023	RA - VA	RA 2023	VA 2023	RA - VA
Investive Gebarung									
SU 33	Summe Einzahlungen investive Gebarung						0,00	0,00	0,00
1/360000-042000	Amts-, Betriebs- und Geschäftsausstattung			0,00	0,00	0,00	1.476,41	1.500,00	-23,59
SU 34	Summe Auszahlungen investive Gebarung						1.476,41	1.500,00	-23,59
SA2	Saldo (2) Geldfluss aus der Investiven Gebarung (33 – 34)						-1.476,41	-1.500,00	23,59
SA3	Saldo (3) Nettofinanzierungssaldo (Saldo 1 + Saldo 2)						-3.657,47	-3.500,00	-157,47
Finanzierungstätigkeit									
SU 35	Summe Einzahlungen aus der Finanzierungstätigkeit						0,00	0,00	0,00
SU 36	Summe Auszahlungen aus der Finanzierungstätigkeit						0,00	0,00	0,00
SA4	Saldo (4) Geldfluss aus der Finanzierungstätigkeit (35 – 36)						0,00	0,00	0,00
SA5	Saldo (5) Geldfluss aus der voranschlagswirksamen Gebarung (Saldo 3 + Saldo 4)						-3.657,47	-3.500,00	-157,47
361	Nichtwissenschaftliche Archive								
361000	Nichtwissenschaftliche Archive								
Operative Gebarung									
SU 21 / 31	Summe Erträge / Einzahlungen operative Gebarung			0,00	0,00	0,00	0,00	0,00	0,00
1/361000-400000	Geringwertige Wirtschaftsgüter (GWG)			88,10	100,00	-11,90	88,10	100,00	-11,90
1/361000-728000	Entgelte für sonstige Leistungen Verfassung der Chroniken			546,90	800,00	-253,10	546,90	800,00	-253,10
SU 22 / 32	Summe Aufwendungen / Auszahlungen operative Gebarung			635,00	900,00	-265,00	635,00	900,00	-265,00
SA 0 / SA 1	(0) Nettoergebnis (21 - 22) / (1) Geldfluss operative Gebarung (31 – 32)			-635,00	-900,00	265,00	-635,00	-900,00	265,00
SU 23	Summe Haushaltsrücklagen			0,00	0,00	0,00	0,00	0,00	0,00
SA00	Nettoergebnis nach Zuw./Entn. Haushaltsrücklagen (Saldo 0 +/- SU23)			-635,00	-900,00	265,00			
Investive Gebarung									
SU 33	Summe Einzahlungen investive Gebarung						0,00	0,00	0,00
SU 34	Summe Auszahlungen investive Gebarung						0,00	0,00	0,00
SA2	Saldo (2) Geldfluss aus der Investiven Gebarung (33 – 34)						0,00	0,00	0,00
SA3	Saldo (3) Nettofinanzierungssaldo (Saldo 1 + Saldo 2)						-635,00	-900,00	265,00
Finanzierungstätigkeit									
SU 35	Summe Einzahlungen aus der Finanzierungstätigkeit						0,00	0,00	0,00
SU 36	Summe Auszahlungen aus der Finanzierungstätigkeit						0,00	0,00	0,00
SA4	Saldo (4) Geldfluss aus der Finanzierungstätigkeit (35 – 36)						0,00	0,00	0,00
SA5	Saldo (5) Geldfluss aus der voranschlagswirksamen Gebarung (Saldo 3 + Saldo 4)						-635,00	-900,00	265,00

		MVAG			Ergebnisrechnung			Finanzierungsrechnung		
		EH	FH	VCQU	RA 2023	VA 2023	RA - VA	RA 2023	VA 2023	RA - VA
362	Denkmalpflege									
362000	Denkmalpflege									
Operative Gebarung										
SU 21 / 31	Summe Erträge / Einzahlungen operative Gebarung				0,00	0,00	0,00	0,00	0,00	0,00
1/362000-400000	Geringwertige Wirtschaftsgüter (GWG)	2221	3221	23	138,48	500,00	-361,52	138,48	500,00	-361,52
1/362000-459000	Sonstige Verbrauchsgüter	2221	3221	23	701,18	0,00	701,18	701,18	0,00	701,18
1/362000-600100	Beleuchtung von Denkmälern	2222	3222	24	523,94	1.200,00	-676,06	523,94	1.200,00	-676,06
1/362000-615000	Instandhaltung von Kulturgütern	2224	3224	24	110,72	2.000,00	-1.889,28	110,72	2.000,00	-1.889,28
1/362000-680000	Planmäßige Abschreibung	2226			188,74	200,00	-11,26	0,00	0,00	0,00
SU 22 / 32	Summe Aufwendungen / Auszahlungen operative Gebarung				1.663,06	3.900,00	-2.236,94	1.474,32	3.700,00	-2.225,68
SA 0 / SA 1	(0) Nettoergebnis (21 - 22) / (1) Geldfluss operative Gebarung (31 - 32)				-1.663,06	-3.900,00	2.236,94	-1.474,32	-3.700,00	2.225,68
SU 23	Summe Haushaltsrücklagen				0,00	0,00	0,00	0,00	0,00	0,00
SA00	Nettoergebnis nach Zuw./Entn. Haushaltsrücklagen (Saldo 0 +/- SU23)				-1.663,06	-3.900,00	2.236,94			
Investive Gebarung										
SU 33	Summe Einzahlungen investive Gebarung							0,00	0,00	0,00
SU 34	Summe Auszahlungen investive Gebarung							0,00	0,00	0,00
SA2	Saldo (2) Geldfluss aus der Investiven Gebarung (33 - 34)							0,00	0,00	0,00
SA3	Saldo (3) Nettofinanzierungssaldo (Saldo 1 + Saldo 2)							-1.474,32	-3.700,00	2.225,68
Finanzierungstätigkeit										
SU 35	Summe Einzahlungen aus der Finanzierungstätigkeit							0,00	0,00	0,00
SU 36	Summe Auszahlungen aus der Finanzierungstätigkeit							0,00	0,00	0,00
SA4	Saldo (4) Geldfluss aus der Finanzierungstätigkeit (35 - 36)							0,00	0,00	0,00
SA5	Saldo (5) Geldfluss aus der voranschlagswirksamen Gebarung (Saldo 3 + Saldo 4)							-1.474,32	-3.700,00	2.225,68
363	Altstadterhaltung und Ortsbildpflege									
363000	Altstadterhaltung und Ortsbildpflege									
Operative Gebarung										
2/363000+860000	Transfers von Bund, Bundesfonds und Bundeskammern	2121	3121	15	1.150,00	1.100,00	50,00	1.150,00	1.100,00	50,00
SU 21 / 31	Summe Erträge / Einzahlungen operative Gebarung				1.150,00	1.100,00	50,00	1.150,00	1.100,00	50,00
1/363000-400000	Geringwertige Wirtschaftsgüter GWG	2221	3221	23	0,00	2.000,00	-2.000,00	0,00	2.000,00	-2.000,00
1/363000-459000	Sonstige Verbrauchsgüter	2221	3221	23	2.080,48	1.600,00	480,48	2.080,48	1.600,00	480,48
1/363000-728000	Entgelte für sonstige Leistungen	2225	3225	24	24.000,00	24.000,00	0,00	24.000,00	24.000,00	0,00
1/363000-728500	Ortsbildpflege Blumenschmuck ua	2225	3225	24	9.875,96	10.000,00	-124,04	7.402,90	10.000,00	-2.597,10
SU 22 / 32	Summe Aufwendungen / Auszahlungen operative Gebarung				35.956,44	37.600,00	-1.643,56	33.483,38	37.600,00	-4.116,62
SA 0 / SA 1	(0) Nettoergebnis (21 - 22) / (1) Geldfluss operative Gebarung (31 - 32)				-34.806,44	-36.500,00	1.693,56	-32.333,38	-36.500,00	4.166,62
SU 23	Summe Haushaltsrücklagen				0,00	0,00	0,00	0,00	0,00	0,00
SA00	Nettoergebnis nach Zuw./Entn. Haushaltsrücklagen (Saldo 0 +/- SU23)				-34.806,44	-36.500,00	1.693,56			

	MVAG	MVAG VCQU		Ergebnisrechnung			Finanzierungsrechnung			
		EH	FH	RA 2023	VA 2023	RA - VA	RA 2023	VA 2023	RA - VA	
Investive Gebarung										
SU 33		Summe Einzahlungen investive Gebarung						0,00	0,00	0,00
5/363000-006000		Sonstige Grundstückseinrichtungen			0,00	0,00	0,00	22.056,74	100.000,00	-77.943,26
5/363000-010000		Gebäude und Bauten (Schulgasse 4)			0,00	0,00	0,00	131.331,40	180.000,00	-48.668,60
SU 34		Summe Auszahlungen investive Gebarung						153.388,14	280.000,00	-126.611,86
SA2		Saldo (2) Geldfluss aus der Investiven Gebarung (33 – 34)						-153.388,14	-280.000,00	126.611,86
SA3		Saldo (3) Nettofinanzierungssaldo (Saldo 1 + Saldo 2)						-185.721,52	-316.500,00	130.778,48
Finanzierungstätigkeit										
6/363000+346000			3514	1 55	0,00	0,00	0,00	200.000,00	305.200,00	-105.200,00
SU 35		Summe Einzahlungen aus der Finanzierungstätigkeit						200.000,00	305.200,00	-105.200,00
SU 36		Summe Auszahlungen aus der Finanzierungstätigkeit						0,00	0,00	0,00
SA4		Saldo (4) Geldfluss aus der Finanzierungstätigkeit (35 – 36)						200.000,00	305.200,00	-105.200,00
SA5		Saldo (5) Geldfluss aus der voranschlagswirksamen Gebarung (Saldo 3 + Saldo 4)						14.278,48	-11.300,00	25.578,48
37 Rundfunk, Presse und Film										
379 Sonstige Einrichtungen und Maßnahmen										
379000 Sonstige Einrichtungen und Massnahmen										
Operative Gebarung										
2/379000+810000		2114	3114	13	15.912,00	18.000,00	-2.088,00	14.508,00	18.000,00	-3.492,00
		Nebenerlöse Stadtnachrichten Inseratsgebühren								
SU 21 / 31		Summe Erträge / Einzahlungen operative Gebarung			15.912,00	18.000,00	-2.088,00	14.508,00	18.000,00	-3.492,00
1/379000-457300		2221	3221	23	19.035,00	18.000,00	1.035,00	15.585,00	18.000,00	-2.415,00
1/379000-630000		2222	3222	24	4.963,29	5.400,00	-436,71	4.062,79	5.400,00	-1.337,21
		Postdienste								
SU 22 / 32		Summe Aufwendungen / Auszahlungen operative Gebarung			23.998,29	23.400,00	598,29	19.647,79	23.400,00	-3.752,21
SA 0 / SA 1		(0) Nettoergebnis (21 - 22) / (1) Geldfluss operative Gebarung (31 – 32)			-8.086,29	-5.400,00	-2.686,29	-5.139,79	-5.400,00	260,21
SU 23		Summe Haushaltsrücklagen			0,00	0,00	0,00	0,00	0,00	0,00
SA00		Nettoergebnis nach Zuw./Entn. Haushaltsrücklagen (Saldo 0 +/- SU23)			-8.086,29	-5.400,00	-2.686,29			
Investive Gebarung										
SU 33		Summe Einzahlungen investive Gebarung						0,00	0,00	0,00
SU 34		Summe Auszahlungen investive Gebarung						0,00	0,00	0,00
SA2		Saldo (2) Geldfluss aus der Investiven Gebarung (33 – 34)						0,00	0,00	0,00
SA3		Saldo (3) Nettofinanzierungssaldo (Saldo 1 + Saldo 2)						-5.139,79	-5.400,00	260,21
Finanzierungstätigkeit										
SU 35		Summe Einzahlungen aus der Finanzierungstätigkeit						0,00	0,00	0,00
SU 36		Summe Auszahlungen aus der Finanzierungstätigkeit						0,00	0,00	0,00
SA4		Saldo (4) Geldfluss aus der Finanzierungstätigkeit (35 – 36)						0,00	0,00	0,00

	MVAG			Ergebnisrechnung			Finanzierungsrechnung			
	EH	FH	VCQU	RA 2023	VA 2023	RA - VA	RA 2023	VA 2023	RA - VA	
SA5	Saldo (5) Geldfluss aus der voranschlagswirksamen Gebarung (Saldo 3 + Saldo 4)						-5.139,79	-5.400,00	260,21	
38	Sonstige Kulturpflege									
381	Maßnahmen der Kulturpflege									
381000	Massnahmen der Kulturpflege									
Operative Gebarung										
2/381000+810000	Erlöse aus Veranstaltungen	2114	3114	13	4.364,00	10.000,00	-5.636,00	4.364,00	10.000,00	-5.636,00
2/381000+829000	Sonstige Einnahmen/Verkauf Heimatbücher	2116	3116	18	0,00	100,00	-100,00	0,00	100,00	-100,00
2/381000+863000	Transfers von sonstigen Trägern öffentlichen Rechts und Sozialversicherungsträgern	2121	3121	15	750,00	0,00	750,00	375,00	0,00	375,00
SU 21 / 31	Summe Erträge / Einzahlungen operative Gebarung				5.114,00	10.100,00	-4.986,00	4.739,00	10.100,00	-5.361,00
1/381000-400000	Geringwertige Wirtschaftsgüter (GWG)	2221	3221	23	1.308,00	1.500,00	-192,00	1.308,00	1.500,00	-192,00
1/381000-459000	Sonstige Verbrauchsgüter	2221	3221	23	737,53	500,00	237,53	644,90	500,00	144,90
1/381000-600000	Strom Veranstaltungen	2222	3222	24	2.553,64	3.000,00	-446,36	3.003,64	3.000,00	3,64
1/381000-700000	Miet- und Pachtaufwand	2223	3223	24	0,00	1.000,00	-1.000,00	0,00	1.000,00	-1.000,00
1/381000-720000	Bauhofleistungen	2225	3225	24	51.251,87	18.600,00	32.651,87	51.251,87	18.600,00	32.651,87
1/381000-726000	Mitgliedsbeiträge an Institutionen	2225	3225	24	189,00	300,00	-111,00	189,00	300,00	-111,00
1/381000-728100	Durchführung Veranstaltungen	2225	3225	24	22.792,05	20.000,00	2.792,05	22.792,05	20.000,00	2.792,05
1/381000-757000	Laufende Transferzahlungen an priv. Organisationen ohne Erwerbszweck	2234	3234	27	33.329,00	35.000,00	-1.671,00	33.329,00	35.000,00	-1.671,00
SU 22 / 32	Summe Aufwendungen / Auszahlungen operative Gebarung				112.161,09	79.900,00	32.261,09	112.518,46	79.900,00	32.618,46
SA 0 / SA 1	(0) Nettoergebnis (21 - 22) / (1) Geldfluss operative Gebarung (31 - 32)				-107.047,09	-69.800,00	-37.247,09	-107.779,46	-69.800,00	-37.979,46
SU 23	Summe Haushaltsrücklagen				0,00	0,00	0,00	0,00	0,00	0,00
SA00	Nettoergebnis nach Zuw./Entn. Haushaltsrücklagen (Saldo 0 +/- SU23)				-107.047,09	-69.800,00	-37.247,09			
Investive Gebarung										
SU 33	Summe Einzahlungen investive Gebarung						0,00	0,00	0,00	0,00
SU 34	Summe Auszahlungen investive Gebarung						0,00	0,00	0,00	0,00
SA2	Saldo (2) Geldfluss aus der Investiven Gebarung (33 - 34)						0,00	0,00	0,00	0,00
SA3	Saldo (3) Nettofinanzierungssaldo (Saldo 1 + Saldo 2)						-107.779,46	-69.800,00	-37.979,46	
Finanzierungstätigkeit										
SU 35	Summe Einzahlungen aus der Finanzierungstätigkeit						0,00	0,00	0,00	0,00
SU 36	Summe Auszahlungen aus der Finanzierungstätigkeit						0,00	0,00	0,00	0,00
SA4	Saldo (4) Geldfluss aus der Finanzierungstätigkeit (35 - 36)						0,00	0,00	0,00	0,00
SA5	Saldo (5) Geldfluss aus der voranschlagswirksamen Gebarung (Saldo 3 + Saldo 4)						-107.779,46	-69.800,00	-37.979,46	

		MVAG			Ergebnisrechnung			Finanzierungsrechnung		
		EH	FH	VCQU	RA 2023	VA 2023	RA - VA	RA 2023	VA 2023	RA - VA
39	Kultus									
390	Kirchliche Angelegenheiten									
390000	Kirchliche Angelegenheiten									
Operative Gebarung										
2/390000+828000	Rückersätze von Aufwendungen	2116	3116	18	163,20	0,00	163,20	163,20	0,00	163,20
SU 21 / 31	Summe Erträge / Einzahlungen operative Gebarung				163,20	0,00	163,20	163,20	0,00	163,20
1/390000-600200	Strom	2222	3222	24	4.447,72	5.700,00	-1.252,28	4.447,72	5.700,00	-1.252,28
1/390000-614000	Instandhaltung von Gebäuden und Bauten	2224	3224	24	20.575,22	30.000,00	-9.424,78	20.575,22	30.000,00	-9.424,78
1/390000-618000	Instandhaltung von sonstigen Anlagen (Einrichtung)	2224	3224	24	3.407,03	4.000,00	-592,97	3.407,03	4.000,00	-592,97
1/390000-670000	Versicherungen	2222	3222	24	2.107,80	2.000,00	107,80	2.107,80	2.000,00	107,80
1/390000-720000	Bauhofleistungen	2225	3225	24	1.198,73	1.000,00	198,73	1.198,73	1.000,00	198,73
1/390000-728000	Entgelte für sonstige Leistungen	2225	3225	24	999,60	5.000,00	-4.000,40	999,60	5.000,00	-4.000,40
1/390000-757000	Laufende Transferzahlungen an priv. Organisationen ohne Erwerbszweck	2234	3234	27	50,00	100,00	-50,00	50,00	100,00	-50,00
SU 22 / 32	Summe Aufwendungen / Auszahlungen operative Gebarung				32.786,10	47.800,00	-15.013,90	32.786,10	47.800,00	-15.013,90
SA 0 / SA 1	(0) Nettoergebnis (21 - 22) / (1) Geldfluss operative Gebarung (31 - 32)				-32.622,90	-47.800,00	15.177,10	-32.622,90	-47.800,00	15.177,10
SU 23	Summe Haushaltsrücklagen				0,00	0,00	0,00	0,00	0,00	0,00
SA00	Nettoergebnis nach Zuw./Entn. Haushaltsrücklagen (Saldo 0 +/- SU23)				-32.622,90	-47.800,00	15.177,10			
Investive Gebarung										
SU 33	Summe Einzahlungen investive Gebarung							0,00	0,00	0,00
SU 34	Summe Auszahlungen investive Gebarung							0,00	0,00	0,00
SA2	Saldo (2) Geldfluss aus der Investiven Gebarung (33 - 34)							0,00	0,00	0,00
SA3	Saldo (3) Nettofinanzierungssaldo (Saldo 1 + Saldo 2)							-32.622,90	-47.800,00	15.177,10
Finanzierungstätigkeit										
SU 35	Summe Einzahlungen aus der Finanzierungstätigkeit							0,00	0,00	0,00
SU 36	Summe Auszahlungen aus der Finanzierungstätigkeit							0,00	0,00	0,00
SA4	Saldo (4) Geldfluss aus der Finanzierungstätigkeit (35 - 36)							0,00	0,00	0,00
SA5	Saldo (5) Geldfluss aus der voranschlagswirksamen Gebarung (Saldo 3 + Saldo 4)							-32.622,90	-47.800,00	15.177,10

		MVAG MVAG VCQU			Ergebnisrechnung			Finanzierungsrechnung		
		EH	FH		RA 2023	VA 2023	RA - VA	RA 2023	VA 2023	RA - VA
4 Soziale Wohlfahrt und Wohnbauförderung										
41	Allgemeine öffentliche Wohlfahrt									
419	Sonstige Einrichtungen und Maßnahmen									
419000	Sonstige Einrichtungen und Maßnahmen									
Operative Gebarung										
SU 21 / 31	Summe Erträge / Einzahlungen operative Gebarung				0,00	0,00	0,00	0,00	0,00	0,00
1/419000-751000	SH-Wohnsitzgemeindebeitrag	2231	3231	26	32.475,70	35.000,00	-2.524,30	32.475,70	35.000,00	-2.524,30
1/419000-751100	Sozialhilfeumlage n. Finanzkraft	2231	3231	26	1.194.918,55	1.057.000,00	137.918,55	1.194.918,55	1.057.000,00	137.918,55
SU 22 / 32	Summe Aufwendungen / Auszahlungen operative Gebarung				1.227.394,25	1.092.000,00	135.394,25	1.227.394,25	1.092.000,00	135.394,25
SA 0 / SA 1	(0) Nettoergebnis (21 - 22) / (1) Geldfluss operative Gebarung (31 - 32)				-1.227.394,25	-1.092.000,00	-135.394,25	-1.227.394,25	-1.092.000,00	-135.394,25
SU 23	Summe Haushaltsrücklagen				0,00	0,00	0,00	0,00	0,00	0,00
SA00	Nettoergebnis nach Zuw./Entn. Haushaltsrücklagen (Saldo 0 +/- SU23)				-1.227.394,25	-1.092.000,00	-135.394,25			
Investive Gebarung										
SU 33	Summe Einzahlungen investive Gebarung							0,00	0,00	0,00
SU 34	Summe Auszahlungen investive Gebarung							0,00	0,00	0,00
SA2	Saldo (2) Geldfluss aus der Investiven Gebarung (33 - 34)							0,00	0,00	0,00
SA3	Saldo (3) Nettofinanzierungssaldo (Saldo 1 + Saldo 2)							-1.227.394,25	-1.092.000,00	-135.394,25
Finanzierungstätigkeit										
SU 35	Summe Einzahlungen aus der Finanzierungstätigkeit							0,00	0,00	0,00
SU 36	Summe Auszahlungen aus der Finanzierungstätigkeit							0,00	0,00	0,00
SA4	Saldo (4) Geldfluss aus der Finanzierungstätigkeit (35 - 36)							0,00	0,00	0,00
SA5	Saldo (5) Geldfluss aus der voranschlagswirksamen Gebarung (Saldo 3 + Saldo 4)							-1.227.394,25	-1.092.000,00	-135.394,25
42	Freie Wohlfahrt									
423	Essen auf Rädern									
423000	Essen auf Rädern									
Operative Gebarung										
2/423000+813000	Erträge aus der Auflösung von Investitionszuschüssen (Kapitaltransfers)		2127		750,00	800,00	-50,00	0,00	0,00	0,00
2/423000+816810	Verpflegskostenersätze	2114	3114	13	313.940,43	200.000,00	113.940,43	307.888,77	200.000,00	107.888,77
2/423000+817000	Erträge aus der Auflösung von sonstigen Rückstellungen		2117		224,27	0,00	224,27	0,00	0,00	0,00
2/423000+829000	Sonstige Erträge	2116	3116	18	0,00	200,00	-200,00	0,00	200,00	-200,00
2/423000+861131	Subvention des Landes	2121	3121	15	21.776,40	20.000,00	1.776,40	21.776,40	20.000,00	1.776,40
SU 21 / 31	Summe Erträge / Einzahlungen operative Gebarung				336.691,10	221.000,00	115.691,10	329.665,17	220.200,00	109.465,17
1/423000-400000	Geringwertige Wirtschaftsgüter (GWG)	2221	3221	23	4.565,70	1.000,00	3.565,70	4.565,70	1.000,00	3.565,70

		MVAG			Ergebnisrechnung			Finanzierungsrechnung		
		MVAG	MVAG	VCQU	RA 2023	VA 2023	RA - VA	RA 2023	VA 2023	RA - VA
		EH	FH							
1/423000-430200	Lebensmittel	2221	3221	23	204.339,28	180.000,00	24.339,28	204.339,28	180.000,00	24.339,28
1/423000-452000	Treibstoffe	2221	3221	23	1.717,07	2.500,00	-782,93	1.687,22	2.500,00	-812,78
1/423000-511000	Geldbezüge	2211	3211	20	67.366,99	81.400,00	-14.033,01	67.366,99	81.400,00	-14.033,01
1/423000-523000	Geldbezüge der nicht ganzjährig beschäftigten Arbeiter	2211	3211	20	10.003,65	3.000,00	7.003,65	10.003,65	3.000,00	7.003,65
1/423000-565000	Mehrleistungsvergütung	2211	3211	20	7.043,46	11.300,00	-4.256,54	7.043,46	11.300,00	-4.256,54
1/423000-569000	Sonstige Nebengebühren	2211	3211	20	321,65	0,00	321,65	321,65	0,00	321,65
1/423000-580000	Dienstgeberbeiträge zum Ausgleichsfonds für Familienbeihilfen	2212	3212	20	2.888,93	3.700,00	-811,07	2.888,93	3.700,00	-811,07
1/423000-582000	DGB zum Ausgleichsfonds für Familienbeihilfen	2212	3212	20	16.528,51	18.500,00	-1.971,49	16.528,51	18.500,00	-1.971,49
1/423000-582100	Beitrag MV-Kassen	2212	3212	20	1.099,25	1.300,00	-200,75	1.099,25	1.300,00	-200,75
1/423000-592000	Dotierung von Rückstellungen für Jubiläumswendungen	2214			0,00	300,00	-300,00	0,00	0,00	0,00
1/423000-617000	Instandhaltung von Fahrzeugen	2224	3224	24	1.515,07	2.000,00	-484,93	1.280,82	2.000,00	-719,18
1/423000-670000	Versicherungen	2222	3222	24	1.552,34	1.700,00	-147,66	1.552,34	1.700,00	-147,66
1/423000-680000	Planmäßige Abschreibung	2226			6.637,09	3.900,00	2.737,09	0,00	0,00	0,00
1/423000-710000	Öffentliche Abgaben	2225	3225	24	296,40	400,00	-103,60	296,40	400,00	-103,60
SU 22 / 32	Summe Aufwendungen / Auszahlungen operative Gebarung				325.875,39	311.000,00	14.875,39	318.974,20	306.800,00	12.174,20
SA 0 / SA 1	(0) Nettoergebnis (21 - 22) / (1) Geldfluss operative Gebarung (31 - 32)				10.815,71	-90.000,00	100.815,71	10.690,97	-86.600,00	97.290,97
SU 23	Summe Haushaltsrücklagen				0,00	0,00	0,00	0,00	0,00	0,00
SA00	Nettoergebnis nach Zuw./Entn. Haushaltsrücklagen (Saldo 0 +/- SU23)				10.815,71	-90.000,00	100.815,71			
Investive Gebarung										
SU 33	Summe Einzahlungen investive Gebarung							0,00	0,00	0,00
1/423000-042110	Ankauf von Betriebsausstattung		3415	2 41	0,00	0,00	0,00	2.711,60	2.800,00	-88,40
SU 34	Summe Auszahlungen investive Gebarung							2.711,60	2.800,00	-88,40
SA2	Saldo (2) Geldfluss aus der Investiven Gebarung (33 - 34)							-2.711,60	-2.800,00	88,40
SA3	Saldo (3) Nettofinanzierungssaldo (Saldo 1 + Saldo 2)							7.979,37	-89.400,00	97.379,37
Finanzierungstätigkeit										
SU 35	Summe Einzahlungen aus der Finanzierungstätigkeit							0,00	0,00	0,00
SU 36	Summe Auszahlungen aus der Finanzierungstätigkeit							0,00	0,00	0,00
SA4	Saldo (4) Geldfluss aus der Finanzierungstätigkeit (35 - 36)							0,00	0,00	0,00
SA5	Saldo (5) Geldfluss aus der voranschlagswirksamen Gebarung (Saldo 3 + Saldo 4)							7.979,37	-89.400,00	97.379,37
429	Sonstige Einrichtungen und Maßnahmen									
429000	Sonstige Einrichtungen und Maßnahmen									
Operative Gebarung										
2/429000+810000	Erträge aus Leistungen (Seniorenflug)	2114	3114	13	7.925,00	5.000,00	2.925,00	7.925,00	5.000,00	2.925,00
SU 21 / 31	Summe Erträge / Einzahlungen operative Gebarung				7.925,00	5.000,00	2.925,00	7.925,00	5.000,00	2.925,00

	MVAG	MVAG VCQU			Ergebnisrechnung			Finanzierungsrechnung		
		EH	FH		RA 2023	VA 2023	RA - VA	RA 2023	VA 2023	RA - VA
1/429000-620000	Transporte durch die Bahn	2222	3222	24	3.440,00	3.400,00	40,00	3.440,00	3.400,00	40,00
1/429000-757500	Subventionen	2234	3234	27	250,00	500,00	-250,00	250,00	500,00	-250,00
1/429000-768000	Sonstige Transfers an private Haushalte	2234	3234	27	15.200,00	15.500,00	-300,00	15.200,00	15.500,00	-300,00
1/429000-768200	Sonstige Transfers an private Haushalte (Seniorenbetreuung)	2234	3234	27	7.590,95	6.000,00	1.590,95	7.590,95	6.000,00	1.590,95
1/429000-768300	Sonstige Transfers an private Haushalte (Seniorenausflug)	2234	3234	27	20.903,06	9.000,00	11.903,06	20.903,06	9.000,00	11.903,06
SU 22 / 32	Summe Aufwendungen / Auszahlungen operative Gebarung				47.384,01	34.400,00	12.984,01	47.384,01	34.400,00	12.984,01
SA 0 / SA 1	(0) Nettoergebnis (21 - 22) / (1) Geldfluss operative Gebarung (31 - 32)				-39.459,01	-29.400,00	-10.059,01	-39.459,01	-29.400,00	-10.059,01
SU 23	Summe Haushaltsrücklagen				0,00	0,00	0,00	0,00	0,00	0,00
SA00	Nettoergebnis nach Zuw./Entn. Haushaltsrücklagen (Saldo 0 +/- SU23)				-39.459,01	-29.400,00	-10.059,01			
Investive Gebarung										
SU 33	Summe Einzahlungen investive Gebarung							0,00	0,00	0,00
SU 34	Summe Auszahlungen investive Gebarung							0,00	0,00	0,00
SA2	Saldo (2) Geldfluss aus der Investiven Gebarung (33 - 34)							0,00	0,00	0,00
SA3	Saldo (3) Nettofinanzierungssaldo (Saldo 1 + Saldo 2)							-39.459,01	-29.400,00	-10.059,01
Finanzierungstätigkeit										
SU 35	Summe Einzahlungen aus der Finanzierungstätigkeit							0,00	0,00	0,00
SU 36	Summe Auszahlungen aus der Finanzierungstätigkeit							0,00	0,00	0,00
SA4	Saldo (4) Geldfluss aus der Finanzierungstätigkeit (35 - 36)							0,00	0,00	0,00
SA5	Saldo (5) Geldfluss aus der voranschlagswirksamen Gebarung (Saldo 3 + Saldo 4)							-39.459,01	-29.400,00	-10.059,01
43	Jugendwohlfahrt									
439	Sonstige Einrichtungen und Maßnahmen									
439000	Sonstige Einrichtungen und Maßnahmen									
Operative Gebarung										
SU 21 / 31	Summe Erträge / Einzahlungen operative Gebarung				0,00	0,00	0,00	0,00	0,00	0,00
1/439000-680000	Planmäßige Abschreibung	2226			272,40	300,00	-27,60	0,00	0,00	0,00
1/439000-751000	Laufende Transferzahlungen an Länder (Jugendwohlfahrtsumlage)	2231	3231	26	229.329,55	202.000,00	27.329,55	229.329,55	202.000,00	27.329,55
SU 22 / 32	Summe Aufwendungen / Auszahlungen operative Gebarung				229.601,95	202.300,00	27.301,95	229.329,55	202.000,00	27.329,55
SA 0 / SA 1	(0) Nettoergebnis (21 - 22) / (1) Geldfluss operative Gebarung (31 - 32)				-229.601,95	-202.300,00	-27.301,95	-229.329,55	-202.000,00	-27.329,55
SU 23	Summe Haushaltsrücklagen				0,00	0,00	0,00	0,00	0,00	0,00
SA00	Nettoergebnis nach Zuw./Entn. Haushaltsrücklagen (Saldo 0 +/- SU23)				-229.601,95	-202.300,00	-27.301,95			
Investive Gebarung										
SU 33	Summe Einzahlungen investive Gebarung							0,00	0,00	0,00
SU 34	Summe Auszahlungen investive Gebarung							0,00	0,00	0,00
SA2	Saldo (2) Geldfluss aus der Investiven Gebarung (33 - 34)							0,00	0,00	0,00

		MVAG MVAG VCQU			Ergebnisrechnung			Finanzierungsrechnung		
		EH	FH		RA 2023	VA 2023	RA - VA	RA 2023	VA 2023	RA - VA
SA3	Saldo (3) Nettofinanzierungssaldo (Saldo 1 + Saldo 2)							-229.329,55	-202.000,00	-27.329,55
Finanzierungstätigkeit										
SU 35	Summe Einzahlungen aus der Finanzierungstätigkeit							0,00	0,00	0,00
SU 36	Summe Auszahlungen aus der Finanzierungstätigkeit							0,00	0,00	0,00
SA4	Saldo (4) Geldfluss aus der Finanzierungstätigkeit (35 – 36)							0,00	0,00	0,00
SA5	Saldo (5) Geldfluss aus der voranschlagswirksamen Gebarung (Saldo 3 + Saldo 4)							-229.329,55	-202.000,00	-27.329,55
46	Familienpolitische Maßnahmen									
469	Sonstige Maßnahmen									
469000	Sonstige Massnahmen									
Operative Gebarung										
SU 21 / 31	Summe Erträge / Einzahlungen operative Gebarung				0,00	0,00	0,00	0,00	0,00	0,00
1/469000-400000	Geringwertige Wirtschaftsgüter (GWG) 2221 3221 23				65,99	0,00	65,99	65,99	0,00	65,99
1/469000-768000	Sonstige Transfers an private Haushalte 2234 3234 27				2.115,84	2.000,00	115,84	2.115,84	2.000,00	115,84
1/469000-768100	Sonstige Transfers an private Haushalte 2234 3234 27				2.048,60	5.000,00	-2.951,40	1.688,60	5.000,00	-3.311,40
SU 22 / 32	Summe Aufwendungen / Auszahlungen operative Gebarung				4.230,43	7.000,00	-2.769,57	3.870,43	7.000,00	-3.129,57
SA 0 / SA 1	(0) Nettoergebnis (21 - 22) / (1) Geldfluss operative Gebarung (31 – 32)				-4.230,43	-7.000,00	2.769,57	-3.870,43	-7.000,00	3.129,57
SU 23	Summe Haushaltsrücklagen				0,00	0,00	0,00	0,00	0,00	0,00
SA00	Nettoergebnis nach Zuw./Entn. Haushaltsrücklagen (Saldo 0 +/- SU23)				-4.230,43	-7.000,00	2.769,57			
Investive Gebarung										
SU 33	Summe Einzahlungen investive Gebarung							0,00	0,00	0,00
SU 34	Summe Auszahlungen investive Gebarung							0,00	0,00	0,00
SA2	Saldo (2) Geldfluss aus der Investiven Gebarung (33 – 34)							0,00	0,00	0,00
SA3	Saldo (3) Nettofinanzierungssaldo (Saldo 1 + Saldo 2)							-3.870,43	-7.000,00	3.129,57
Finanzierungstätigkeit										
SU 35	Summe Einzahlungen aus der Finanzierungstätigkeit							0,00	0,00	0,00
SU 36	Summe Auszahlungen aus der Finanzierungstätigkeit							0,00	0,00	0,00
SA4	Saldo (4) Geldfluss aus der Finanzierungstätigkeit (35 – 36)							0,00	0,00	0,00
SA5	Saldo (5) Geldfluss aus der voranschlagswirksamen Gebarung (Saldo 3 + Saldo 4)							-3.870,43	-7.000,00	3.129,57
48	Wohnbauförderung									
489	Sonstige Maßnahmen									
489000	Sonstige Maßnahmen									
Operative Gebarung										
SU 21 / 31	Summe Erträge / Einzahlungen operative Gebarung				0,00	0,00	0,00	0,00	0,00	0,00
1/489000-768500	Sonstige Transfers an private Haushalte 2234 3234 27				27.701,83	25.000,00	2.701,83	27.701,83	25.000,00	2.701,83

		MVAG		VCQU	Ergebnisrechnung			Finanzierungsrechnung		
		EH	FH		RA 2023	VA 2023	RA - VA	RA 2023	VA 2023	RA - VA
1/489000-778000	Kapitaltransfers an private Haushalte (E-Fahrräder)	2234		44	400,00	3.200,00	-2.800,00	0,00	0,00	0,00
1/489000-778100	Kapitaltransfers an private Haushalte (Alternativenergieanlagen)	2234		44	21.000,56	21.000,00	0,56	0,00	0,00	0,00
SU 22 / 32	Summe Aufwendungen / Auszahlungen operative Gebarung				49.102,39	49.200,00	-97,61	27.701,83	25.000,00	2.701,83
SA 0 / SA 1	(0) Nettoergebnis (21 - 22) / (1) Geldfluss operative Gebarung (31 - 32)				-49.102,39	-49.200,00	97,61	-27.701,83	-25.000,00	-2.701,83
SU 23	Summe Haushaltsrücklagen				0,00	0,00	0,00	0,00	0,00	0,00
SA00	Nettoergebnis nach Zuw./Entn. Haushaltsrücklagen (Saldo 0 +/- SU23)				-49.102,39	-49.200,00	97,61			
Investive Gebarung										
SU 33	Summe Einzahlungen investive Gebarung							0,00	0,00	0,00
1/489000-778000	Kapitaltransfers an private Haushalte (E-Fahrräder)		3434	44	0,00	0,00	0,00	400,00	3.200,00	-2.800,00
1/489000-778100	Kapitaltransfers an private Haushalte (Alternativenergieanlagen)		3434	44	0,00	0,00	0,00	21.000,56	21.000,00	0,56
SU 34	Summe Auszahlungen investive Gebarung							21.400,56	24.200,00	-2.799,44
SA2	Saldo (2) Geldfluss aus der Investiven Gebarung (33 - 34)							-21.400,56	-24.200,00	2.799,44
SA3	Saldo (3) Nettofinanzierungssaldo (Saldo 1 + Saldo 2)							-49.102,39	-49.200,00	97,61
Finanzierungstätigkeit										
SU 35	Summe Einzahlungen aus der Finanzierungstätigkeit							0,00	0,00	0,00
SU 36	Summe Auszahlungen aus der Finanzierungstätigkeit							0,00	0,00	0,00
SA4	Saldo (4) Geldfluss aus der Finanzierungstätigkeit (35 - 36)							0,00	0,00	0,00
SA5	Saldo (5) Geldfluss aus der voranschlagswirksamen Gebarung (Saldo 3 + Saldo 4)							-49.102,39	-49.200,00	97,61

		MVAG MVAG VCQU			Ergebnisrechnung			Finanzierungsrechnung		
		EH	FH		RA 2023	VA 2023	RA - VA	RA 2023	VA 2023	RA - VA
5 Gesundheit										
51	Gesundheitsdienst									
510	Medizinische Bereichsversorgung									
510000	Medizinische Bereichsversorgung									
Operative Gebarung										
2/510000+816000	Kostenbeiträge sonstige Leistungen Totenbeschauegebühren	2114	3114	13	7.861,00	7.000,00	861,00	8.550,00	7.000,00	1.550,00
SU 21 / 31	Summe Erträge / Einzahlungen operative Gebarung				7.861,00	7.000,00	861,00	8.550,00	7.000,00	1.550,00
1/510000-728000	Entgelte für sonstige Leistungen ärztliche Tätigkeit, Totenbeschau	2225	3225	24	8.866,84	5.000,00	3.866,84	7.136,23	5.000,00	2.136,23
1/510000-751000	Laufende Transferzahlungen an Länder und Landesfonds	2231	3231	26	21.071,77	21.100,00	-28,23	21.071,77	21.100,00	-28,23
1/510000-752000	Laufende Transferzahlungen Beitrag Sanitätsgemeindegruppe	2231	3231	26	0,00	3.200,00	-3.200,00	0,00	3.200,00	-3.200,00
SU 22 / 32	Summe Aufwendungen / Auszahlungen operative Gebarung				29.938,61	29.300,00	638,61	28.208,00	29.300,00	-1.092,00
SA 0 / SA 1	(0) Nettoergebnis (21 - 22) / (1) Geldfluss operative Gebarung (31 - 32)				-22.077,61	-22.300,00	222,39	-19.658,00	-22.300,00	2.642,00
SU 23	Summe Haushaltsrücklagen				0,00	0,00	0,00	0,00	0,00	0,00
SA00	Nettoergebnis nach Zuw./Entn. Haushaltsrücklagen (Saldo 0 +/- SU23)				-22.077,61	-22.300,00	222,39			
Investive Gebarung										
SU 33	Summe Einzahlungen investive Gebarung							0,00	0,00	0,00
SU 34	Summe Auszahlungen investive Gebarung							0,00	0,00	0,00
SA2	Saldo (2) Geldfluss aus der Investiven Gebarung (33 - 34)							0,00	0,00	0,00
SA3	Saldo (3) Nettofinanzierungssaldo (Saldo 1 + Saldo 2)							-19.658,00	-22.300,00	2.642,00
Finanzierungstätigkeit										
SU 35	Summe Einzahlungen aus der Finanzierungstätigkeit							0,00	0,00	0,00
SU 36	Summe Auszahlungen aus der Finanzierungstätigkeit							0,00	0,00	0,00
SA4	Saldo (4) Geldfluss aus der Finanzierungstätigkeit (35 - 36)							0,00	0,00	0,00
SA5	Saldo (5) Geldfluss aus der voranschlagswirksamen Gebarung (Saldo 3 + Saldo 4)							-19.658,00	-22.300,00	2.642,00
516	Schulgesundheitsdienst									
516000	Schulgesundheitsdienst									
Operative Gebarung										
SU 21 / 31	Summe Erträge / Einzahlungen operative Gebarung				0,00	0,00	0,00	0,00	0,00	0,00
1/516000-728000	Entgelte für sonstige Leistungen Schulkinderuntersuchung	2225	3225	24	2.714,37	3.000,00	-285,63	2.714,37	3.000,00	-285,63
SU 22 / 32	Summe Aufwendungen / Auszahlungen operative Gebarung				2.714,37	3.000,00	-285,63	2.714,37	3.000,00	-285,63
SA 0 / SA 1	(0) Nettoergebnis (21 - 22) / (1) Geldfluss operative Gebarung (31 - 32)				-2.714,37	-3.000,00	285,63	-2.714,37	-3.000,00	285,63
SU 23	Summe Haushaltsrücklagen				0,00	0,00	0,00	0,00	0,00	0,00

	MVAG	MVAG VCQU		Ergebnisrechnung			Finanzierungsrechnung				
		EH	FH	RA 2023	VA 2023	RA - VA	RA 2023	VA 2023	RA - VA		
SA00		Nettoergebnis nach Zuw./Entn. Haushaltsrücklagen (Saldo 0 +/- SU23)			-2.714,37	-3.000,00	285,63				
Investive Gebarung											
SU 33		Summe Einzahlungen investive Gebarung						0,00	0,00	0,00	
SU 34		Summe Auszahlungen investive Gebarung						0,00	0,00	0,00	
SA2		Saldo (2) Geldfluss aus der Investiven Gebarung (33 – 34)						0,00	0,00	0,00	
SA3		Saldo (3) Nettofinanzierungssaldo (Saldo 1 + Saldo 2)						-2.714,37	-3.000,00	285,63	
Finanzierungstätigkeit											
SU 35		Summe Einzahlungen aus der Finanzierungstätigkeit						0,00	0,00	0,00	
SU 36		Summe Auszahlungen aus der Finanzierungstätigkeit						0,00	0,00	0,00	
SA4		Saldo (4) Geldfluss aus der Finanzierungstätigkeit (35 – 36)						0,00	0,00	0,00	
SA5		Saldo (5) Geldfluss aus der voranschlagswirksamen Gebarung (Saldo 3 + Saldo 4)						-2.714,37	-3.000,00	285,63	
519		Sonstige Einrichtungen und Maßnahmen									
519100		Sonstige Einrichtungen und Maßnahmen									
Operative Gebarung											
SU 21 / 31		Summe Erträge / Einzahlungen operative Gebarung			0,00	0,00	0,00	0,00	0,00	0,00	
1/519100-722000		Rückersätze von Erträgen	2225	3225	24	41.821,00	0,00	41.821,00	41.821,00	0,00	41.821,00
SU 22 / 32		Summe Aufwendungen / Auszahlungen operative Gebarung			41.821,00	0,00	41.821,00	41.821,00	0,00	41.821,00	
SA 0 / SA 1		(0) Nettoergebnis (21 - 22) / (1) Geldfluss operative Gebarung (31 – 32)			-41.821,00	0,00	-41.821,00	-41.821,00	0,00	-41.821,00	
SU 23		Summe Haushaltsrücklagen			0,00	0,00	0,00	0,00	0,00	0,00	
SA00		Nettoergebnis nach Zuw./Entn. Haushaltsrücklagen (Saldo 0 +/- SU23)			-41.821,00	0,00	-41.821,00				
Investive Gebarung											
SU 33		Summe Einzahlungen investive Gebarung						0,00	0,00	0,00	
SU 34		Summe Auszahlungen investive Gebarung						0,00	0,00	0,00	
SA2		Saldo (2) Geldfluss aus der Investiven Gebarung (33 – 34)						0,00	0,00	0,00	
SA3		Saldo (3) Nettofinanzierungssaldo (Saldo 1 + Saldo 2)						-41.821,00	0,00	-41.821,00	
Finanzierungstätigkeit											
SU 35		Summe Einzahlungen aus der Finanzierungstätigkeit						0,00	0,00	0,00	
SU 36		Summe Auszahlungen aus der Finanzierungstätigkeit						0,00	0,00	0,00	
SA4		Saldo (4) Geldfluss aus der Finanzierungstätigkeit (35 – 36)						0,00	0,00	0,00	
SA5		Saldo (5) Geldfluss aus der voranschlagswirksamen Gebarung (Saldo 3 + Saldo 4)						-41.821,00	0,00	-41.821,00	

	MVAG			Ergebnisrechnung			Finanzierungsrechnung			
	MVAG EH	MVAG FH	MVAG VCQU	RA 2023	VA 2023	RA - VA	RA 2023	VA 2023	RA - VA	
52	Umweltschutz									
520	Natur- und Landschaftsschutz									
520000	Natur- und Landschaftsschutz									
Operative Gebarung										
2/520000+861000	Transfers von Ländern, Landesfonds und Landeskammern	2121	3121	15	2.360,00	5.000,00	-2.640,00	2.360,00	5.000,00	-2.640,00
SU 21 / 31	Summe Erträge / Einzahlungen operative Gebarung				2.360,00	5.000,00	-2.640,00	2.360,00	5.000,00	-2.640,00
1/520000-420000	Roh-, Hilfs- und Baustoffe	2221	3221	23	1.144,13	0,00	1.144,13	1.144,13	0,00	1.144,13
1/520000-614600	Instandhaltung	2224	3224	24	6.591,90	5.000,00	1.591,90	6.582,17	5.000,00	1.582,17
1/520000-720000	Bauhofleistungen	2225	3225	24	5.998,74	9.500,00	-3.501,26	5.998,74	9.500,00	-3.501,26
1/520000-728000	Entgelte für sonstige Leistungen	2225	3225	24	10.835,85	11.000,00	-164,15	12.323,85	11.000,00	1.323,85
1/520000-775000	Kapitaltransferzahlungen an Unter- nehmungen (ohne Kreditinstitute) Zuschuss UWR	2233		44	95.000,00	95.000,00	0,00	0,00	0,00	0,00
1/520000-775100	Kapitaltransfers an Unternehmen (Zuschuss Ramsar KG)	2233		44	57.406,78	49.000,00	8.406,78	0,00	0,00	0,00
SU 22 / 32	Summe Aufwendungen / Auszahlungen operative Gebarung				176.977,40	169.500,00	7.477,40	26.048,89	25.500,00	548,89
SA 0 / SA 1	(0) Nettoergebnis (21 - 22) / (1) Geldfluss operative Gebarung (31 - 32)				-174.617,40	-164.500,00	-10.117,40	-23.688,89	-20.500,00	-3.188,89
SU 23	Summe Haushaltsrücklagen				0,00	0,00	0,00	0,00	0,00	0,00
SA00	Nettoergebnis nach Zuw./Entn. Haushaltsrücklagen (Saldo 0 +/- SU23)				-174.617,40	-164.500,00	-10.117,40			
Investive Gebarung										
SU 33	Summe Einzahlungen investive Gebarung							0,00	0,00	0,00
1/520000-775000	Kapitaltransferzahlungen an Unter- nehmungen (ohne Kreditinstitute) Zuschuss UWR		3433	44	0,00	0,00	0,00	95.000,00	95.000,00	0,00
1/520000-775100	Kapitaltransfers an Unternehmen (Zuschuss Ramsar KG)		3433	44	0,00	0,00	0,00	57.406,78	49.000,00	8.406,78
SU 34	Summe Auszahlungen investive Gebarung							152.406,78	144.000,00	8.406,78
SA2	Saldo (2) Geldfluss aus der Investiven Gebarung (33 - 34)							-152.406,78	-144.000,00	-8.406,78
SA3	Saldo (3) Nettofinanzierungssaldo (Saldo 1 + Saldo 2)							-176.095,67	-164.500,00	-11.595,67
Finanzierungstätigkeit										
SU 35	Summe Einzahlungen aus der Finanzierungstätigkeit							0,00	0,00	0,00
SU 36	Summe Auszahlungen aus der Finanzierungstätigkeit							0,00	0,00	0,00
SA4	Saldo (4) Geldfluss aus der Finanzierungstätigkeit (35 - 36)							0,00	0,00	0,00
SA5	Saldo (5) Geldfluss aus der voranschlagswirksamen Gebarung (Saldo 3 + Saldo 4)							-176.095,67	-164.500,00	-11.595,67

	MVAG	MVAG VCQU			Ergebnisrechnung			Finanzierungsrechnung		
		EH	FH		RA 2023	VA 2023	RA - VA	RA 2023	VA 2023	RA - VA
522		Reinhaltung der Luft								
522000		Reinhaltung der Luft								
Operative Gebarung										
2/522000+813000			2127		1.917,59	1.700,00	217,59	0,00	0,00	0,00
		Erträge aus der Auflösung von Investitionszuschüssen (Kapitaltransfers)								
2/522000+816000/1		2114	3114	13	296,54	100,00	196,54	296,54	100,00	196,54
		Kostenbeiträge (Kostensätze) für sonstige Leistungen E-Tankstelle Moorbadstraße								
2/522000+816000/2		2114	3114	13	20.848,60	0,00	20.848,60	20.848,60	0,00	20.848,60
		Kostenbeiträge (Kostensätze) für sonstige Leistungen E-Tankstelle Stadthalle								
2/522000+861000		2121	3121	15	3.888,00	3.900,00	-12,00	3.888,00	3.900,00	-12,00
		Transfers von Ländern, Landesfonds und Landesammern								
SU 21 / 31		Summe Erträge / Einzahlungen operative Gebarung			26.950,73	5.700,00	21.250,73	25.033,14	4.000,00	21.033,14
1/522000-600000/1		2222	3222	24	981,00	2.400,00	-1.419,00	981,00	2.400,00	-1.419,00
		Strom E-Tankstelle Moorbadstraße								
1/522000-600000/2		2222	3222	24	10.966,55	37.100,00	-26.133,45	10.966,55	37.100,00	-26.133,45
		Strom E-Tankstelle Stadthalle								
1/522000-600000/3		2222	3222	24	1.161,62	2.500,00	-1.338,38	1.185,62	2.500,00	-1.314,38
		Strom E-Tankstelle Hauptplatz								
1/522000-680000		2226			4.316,96	3.400,00	916,96	0,00	0,00	0,00
		Planmäßige Abschreibung								
1/522000-728000/1		2225	3225	24	690,00	200,00	490,00	690,00	200,00	490,00
		Entgelte für sonstige Leistungen E-Tankstelle Moorbadstraße								
1/522000-728000/3		2225	3225	24	330,00	0,00	330,00	330,00	0,00	330,00
		Entgelte für sonstige Leistungen E-Tankstelle Hauptplatz								
SU 22 / 32		Summe Aufwendungen / Auszahlungen operative Gebarung			18.446,13	45.600,00	-27.153,87	14.153,17	42.200,00	-28.046,83
SA 0 / SA 1		(0) Nettoergebnis (21 - 22) / (1) Geldfluss operative Gebarung (31 - 32)			8.504,60	-39.900,00	48.404,60	10.879,97	-38.200,00	49.079,97
SU 23		Summe Haushaltsrücklagen			0,00	0,00	0,00	0,00	0,00	0,00
SA00		Nettoergebnis nach Zuw./Entn. Haushaltsrücklagen (Saldo 0 +/- SU23)			8.504,60	-39.900,00	48.404,60			
Investive Gebarung										
SU 33		Summe Einzahlungen investive Gebarung						0,00	0,00	0,00
1/522000-050000			3412	2 40	0,00	0,00	0,00	13.647,88	13.600,00	47,88
		Sonderanlagen								
SU 34		Summe Auszahlungen investive Gebarung						13.647,88	13.600,00	47,88
SA2		Saldo (2) Geldfluss aus der Investiven Gebarung (33 - 34)						-13.647,88	-13.600,00	-47,88
SA3		Saldo (3) Nettofinanzierungssaldo (Saldo 1 + Saldo 2)						-2.767,91	-51.800,00	49.032,09
Finanzierungstätigkeit										
SU 35		Summe Einzahlungen aus der Finanzierungstätigkeit						0,00	0,00	0,00
SU 36		Summe Auszahlungen aus der Finanzierungstätigkeit						0,00	0,00	0,00
SA4		Saldo (4) Geldfluss aus der Finanzierungstätigkeit (35 - 36)						0,00	0,00	0,00
SA5		Saldo (5) Geldfluss aus der voranschlagswirksamen Gebarung (Saldo 3 + Saldo 4)						-2.767,91	-51.800,00	49.032,09

		MVAG MVAG VCQU			Ergebnisrechnung			Finanzierungsrechnung		
		EH	FH		RA 2023	VA 2023	RA - VA	RA 2023	VA 2023	RA - VA
56	Krankenanstalten anderer Rechtsträger									
562	Sprengelbeiträge									
562000	Sprengelbeiträge									
Operative Gebarung										
SU 21 / 31	Summe Erträge / Einzahlungen operative Gebarung				0,00	0,00	0,00	0,00	0,00	0,00
1/562000-752000	NÖKAS Zweckaufwand	2231	3231	26	1.743.427,87	1.717.000,00	26.427,87	1.743.427,87	1.717.000,00	26.427,87
SU 22 / 32	Summe Aufwendungen / Auszahlungen operative Gebarung				1.743.427,87	1.717.000,00	26.427,87	1.743.427,87	1.717.000,00	26.427,87
SA 0 / SA 1	(0) Nettoergebnis (21 - 22) / (1) Geldfluss operative Gebarung (31 - 32)				-1.743.427,87	-1.717.000,00	-26.427,87	-1.743.427,87	-1.717.000,00	-26.427,87
SU 23	Summe Haushaltsrücklagen				0,00	0,00	0,00	0,00	0,00	0,00
SA00	Nettoergebnis nach Zuw./Entn. Haushaltsrücklagen (Saldo 0 +/- SU23)				-1.743.427,87	-1.717.000,00	-26.427,87			
Investive Gebarung										
SU 33	Summe Einzahlungen investive Gebarung							0,00	0,00	0,00
SU 34	Summe Auszahlungen investive Gebarung							0,00	0,00	0,00
SA2	Saldo (2) Geldfluss aus der Investiven Gebarung (33 - 34)							0,00	0,00	0,00
SA3	Saldo (3) Nettofinanzierungssaldo (Saldo 1 + Saldo 2)							-1.743.427,87	-1.717.000,00	-26.427,87
Finanzierungstätigkeit										
SU 35	Summe Einzahlungen aus der Finanzierungstätigkeit							0,00	0,00	0,00
SU 36	Summe Auszahlungen aus der Finanzierungstätigkeit							0,00	0,00	0,00
SA4	Saldo (4) Geldfluss aus der Finanzierungstätigkeit (35 - 36)							0,00	0,00	0,00
SA5	Saldo (5) Geldfluss aus der voranschlagswirksamen Gebarung (Saldo 3 + Saldo 4)							-1.743.427,87	-1.717.000,00	-26.427,87
562100	Sprengelbeiträge									
Operative Gebarung										
SU 21 / 31	Summe Erträge / Einzahlungen operative Gebarung				0,00	0,00	0,00	0,00	0,00	0,00
1/562100-752000	NÖKAS Verwaltungsaufwand	2231	3231	26	31,33	100,00	-68,67	31,33	100,00	-68,67
SU 22 / 32	Summe Aufwendungen / Auszahlungen operative Gebarung				31,33	100,00	-68,67	31,33	100,00	-68,67
SA 0 / SA 1	(0) Nettoergebnis (21 - 22) / (1) Geldfluss operative Gebarung (31 - 32)				-31,33	-100,00	68,67	-31,33	-100,00	68,67
SU 23	Summe Haushaltsrücklagen				0,00	0,00	0,00	0,00	0,00	0,00
SA00	Nettoergebnis nach Zuw./Entn. Haushaltsrücklagen (Saldo 0 +/- SU23)				-31,33	-100,00	68,67			
Investive Gebarung										
SU 33	Summe Einzahlungen investive Gebarung							0,00	0,00	0,00
SU 34	Summe Auszahlungen investive Gebarung							0,00	0,00	0,00
SA2	Saldo (2) Geldfluss aus der Investiven Gebarung (33 - 34)							0,00	0,00	0,00
SA3	Saldo (3) Nettofinanzierungssaldo (Saldo 1 + Saldo 2)							-31,33	-100,00	68,67
Finanzierungstätigkeit										
SU 35	Summe Einzahlungen aus der Finanzierungstätigkeit							0,00	0,00	0,00
SU 36	Summe Auszahlungen aus der Finanzierungstätigkeit							0,00	0,00	0,00

	MVAG	MVAG	VCQU	Ergebnisrechnung			Finanzierungsrechnung		
				EH	FH		RA 2023	VA 2023	RA - VA
SA4							0,00	0,00	0,00
SA5							-31,33	-100,00	68,67

		MVAG MVAG VCQU			Ergebnisrechnung			Finanzierungsrechnung		
		EH	FH		RA 2023	VA 2023	RA - VA	RA 2023	VA 2023	RA - VA
6 Straßen- und Wasserbau, Verkehr										
61	Straßenbau									
612	Gemeindestraßen									
612000	Gemeindestraßen									
Operative Gebarung										
2/612000+808100	Verkauf von Hausnummertafeln	2116	3116	16	0,00	200,00	-200,00	0,00	200,00	-200,00
2/612000+813000	Erträge aus der Auflösung von Investitionszuschüssen (Kapitaltransfers)	2127			8.581,47	6.300,00	2.281,47	0,00	0,00	0,00
2/612000+817000	Erträge aus der Auflösung von sonstigen Rückstellungen	2117			10.498,61	0,00	10.498,61	0,00	0,00	0,00
2/612000+861120/9	Landeszuschüsse Zinsen	2121	3121	15	446,29	300,00	146,29	446,29	300,00	146,29
2/612000+861120/10	Landeszuschüsse Zinsen	2121	3121	15	208,35	100,00	108,35	208,35	100,00	108,35
2/612000+861120/11	Landeszuschüsse Zinsen	2121	3121	15	915,36	400,00	515,36	915,36	400,00	515,36
SU 21 / 31	Summe Erträge / Einzahlungen operative Gebarung				20.650,08	7.300,00	13.350,08	1.570,00	1.000,00	570,00
1/612000-400000	Geringwertige Wirtschaftsgüter (GWG)	2221	3221	23	0,00	5.000,00	-5.000,00	0,00	5.000,00	-5.000,00
1/612000-413000	Handelswaren	2221	3221	23	0,00	200,00	-200,00	0,00	200,00	-200,00
1/612000-455000	Chemische und sonstige artverwandte Mittel	2221	3221	23	41.614,91	38.000,00	3.614,91	44.014,73	38.000,00	6.014,73
1/612000-459000	Sonstige Verbrauchsgüter	2221	3221	23	3.256,96	1.000,00	2.256,96	3.256,96	1.000,00	2.256,96
1/612000-511000	Geldbezüge	2211	3211	20	43.440,86	42.900,00	540,86	43.440,86	42.900,00	540,86
1/612000-565000	Mehrdienstleistungsvergütungen	2211	3211	20	721,42	1.000,00	-278,58	721,42	1.000,00	-278,58
1/612000-566000	Zuwendungen aus Anlass von Dienstjubiläen	2212	3212	20	0,00	6.000,00	-6.000,00	0,00	6.000,00	-6.000,00
1/612000-569000	Sonstige Nebengebühren	2211	3211	20	4.276,59	3.600,00	676,59	4.276,59	3.600,00	676,59
1/612000-580000	Dienstgeberbeiträge zum Ausgleichsfonds für Familienbeihilfen	2212	3212	20	3.204,45	3.500,00	-295,55	3.204,45	3.500,00	-295,55
1/612000-582000	DGB zum Ausgleichsfonds für Familienbeihilfen	2212	3212	20	18.330,12	19.200,00	-869,88	18.330,12	19.200,00	-869,88
1/612000-582100	Beitrag MV-Kassen	2212	3212	20	349,63	400,00	-50,37	349,63	400,00	-50,37
1/612000-591000	Dotierung von Rückstellungen für Abfertigungen	2214			0,00	2.900,00	-2.900,00	0,00	0,00	0,00
1/612000-592000	Dotierung von Rückstellungen für Jubiläumswendungen	2214			0,00	1.700,00	-1.700,00	0,00	0,00	0,00
1/612000-611000	Instandhaltung von Straßen und Brücken	2224	3224	24	145.532,07	150.000,00	-4.467,93	182.689,73	150.000,00	32.689,73
1/612000-611300	Instandhaltung von Straßenbauten (Straße VH Kottlinghörmanns)	2224	3224	24	14.411,33	72.000,00	-57.588,67	7.565,02	72.000,00	-64.434,98
1/612000-650000	Zinsen für Finanzschulden in Euro	2241	3241	25	3.538,02	1.800,00	1.738,02	3.538,02	1.800,00	1.738,02
1/612000-650000/1	Zinsen für Finanzschulden in Euro	2241	3241	25	631,78	500,00	131,78	631,78	500,00	131,78
1/612000-650000/9	Zinsen für Finanzschulden in Euro	2241	3241	25	544,25	400,00	144,25	544,25	400,00	144,25
1/612000-650000/10	Zinsen für Finanzschulden in Euro	2241	3241	25	509,46	400,00	109,46	509,46	400,00	109,46

		MVAG			Ergebnisrechnung			Finanzierungsrechnung		
		EH	FH	VCQU	RA 2023	VA 2023	RA - VA	RA 2023	VA 2023	RA - VA
1/612000-650000/11	Zinsen für Finanzschulden in Euro	2241	3241	25	1.401,32	1.400,00	1,32	1.401,32	1.400,00	1,32
1/612000-680000	Planmäßige Abschreibung	2226			516.010,86	497.300,00	18.710,86	0,00	0,00	0,00
1/612000-700000	Miet- und Pachtaufwand	2223	3223	24	13.842,32	20.000,00	-6.157,68	16.302,32	20.000,00	-3.697,68
1/612000-710000	Öffentliche Abgaben	2225	3225	24	329,11	400,00	-70,89	329,11	400,00	-70,89
1/612000-720000	Bauhofleistungen	2225	3225	24	126.695,77	87.800,00	38.895,77	126.695,77	87.800,00	38.895,77
1/612000-724000	Reisegebühren	2225	3225	24	131,88	100,00	31,88	131,88	100,00	31,88
1/612000-728000	Entgelte für sonstige Leistungen	2225	3225	24	8.528,35	10.000,00	-1.471,65	8.528,35	10.000,00	-1.471,65
1/612000-728700	Bereitschaft (Winterdienst)	2225	3225	24	51.618,42	49.900,00	1.718,42	51.618,42	49.900,00	1.718,42
SU 22 / 32	Summe Aufwendungen / Auszahlungen operative Gebarung				998.919,88	1.017.400,00	-18.480,12	518.080,19	515.500,00	2.580,19
SA 0 / SA 1	(0) Nettoergebnis (21 - 22) / (1) Geldfluss operative Gebarung (31 - 32)				-978.269,80	-1.010.100,00	31.830,20	-516.510,19	-514.500,00	-2.010,19
SU 23	Summe Haushaltsrücklagen				0,00	0,00	0,00	0,00	0,00	0,00
SA00	Nettoergebnis nach Zuw./Entn. Haushaltsrücklagen (Saldo 0 +/- SU23)				-978.269,80	-1.010.100,00	31.830,20			
Investive Gebarung										
SU 33	Summe Einzahlungen investive Gebarung							0,00	0,00	0,00
1/612000-020000	Maschinen und maschinelle Anlagen		3414	2 41	0,00	0,00	0,00	0,00	1.300,00	-1.300,00
SU 34	Summe Auszahlungen investive Gebarung							0,00	1.300,00	-1.300,00
SA2	Saldo (2) Geldfluss aus der Investiven Gebarung (33 - 34)							0,00	-1.300,00	1.300,00
SA3	Saldo (3) Nettofinanzierungssaldo (Saldo 1 + Saldo 2)							-516.510,19	-515.800,00	-710,19
Finanzierungstätigkeit										
SU 35	Summe Einzahlungen aus der Finanzierungstätigkeit							0,00	0,00	0,00
1/612000-346000	Investitionsdarlehen von Kreditinstituten		3614	65	0,00	0,00	0,00	7.500,00	7.500,00	0,00
1/612000-346000/1	Investitionsdarlehen von Kreditinstituten		3614	65	0,00	0,00	0,00	10.000,00	10.000,00	0,00
1/612000-346000/9	Investitionsdarlehen von Kreditinstituten		3614	65	0,00	0,00	0,00	15.000,00	15.000,00	0,00
1/612000-346000/10	Investitionsdarlehen von Kreditinstituten		3614	65	0,00	0,00	0,00	10.000,00	10.000,00	0,00
1/612000-346000/11	Investitionsdarlehen von Kreditinstituten		3614	65	0,00	0,00	0,00	17.790,00	17.800,00	-10,00
SU 36	Summe Auszahlungen aus der Finanzierungstätigkeit							60.290,00	60.300,00	-10,00
SA4	Saldo (4) Geldfluss aus der Finanzierungstätigkeit (35 - 36)							-60.290,00	-60.300,00	10,00
SA5	Saldo (5) Geldfluss aus der voranschlagswirksamen Gebarung (Saldo 3 + Saldo 4)							-576.800,19	-576.100,00	-700,19
612002	Radwegausbau B41									
Operative Gebarung										
SU 21 / 31	Summe Erträge / Einzahlungen operative Gebarung				0,00	0,00	0,00	0,00	0,00	0,00
1/612002-680000	Planmäßige Abschreibung	2226			671,32	700,00	-28,68	0,00	0,00	0,00
SU 22 / 32	Summe Aufwendungen / Auszahlungen operative Gebarung				671,32	700,00	-28,68	0,00	0,00	0,00
SA 0 / SA 1	(0) Nettoergebnis (21 - 22) / (1) Geldfluss operative Gebarung (31 - 32)				-671,32	-700,00	28,68	0,00	0,00	0,00
SU 23	Summe Haushaltsrücklagen				0,00	0,00	0,00	0,00	0,00	0,00
SA00	Nettoergebnis nach Zuw./Entn. Haushaltsrücklagen (Saldo 0 +/- SU23)				-671,32	-700,00	28,68			

		MVAG	MVAG	VCQU	Ergebnisrechnung			Finanzierungsrechnung		
		EH	FH		RA 2023	VA 2023	RA - VA	RA 2023	VA 2023	RA - VA
Investive Gebarung										
SU 33	Summe Einzahlungen investive Gebarung							0,00	0,00	0,00
SU 34	Summe Auszahlungen investive Gebarung							0,00	0,00	0,00
SA2	Saldo (2) Geldfluss aus der Investiven Gebarung (33 – 34)							0,00	0,00	0,00
SA3	Saldo (3) Nettofinanzierungssaldo (Saldo 1 + Saldo 2)							0,00	0,00	0,00
Finanzierungstätigkeit										
SU 35	Summe Einzahlungen aus der Finanzierungstätigkeit							0,00	0,00	0,00
SU 36	Summe Auszahlungen aus der Finanzierungstätigkeit							0,00	0,00	0,00
SA4	Saldo (4) Geldfluss aus der Finanzierungstätigkeit (35 – 36)							0,00	0,00	0,00
SA5	Saldo (5) Geldfluss aus der voranschlagswirksamen Gebarung (Saldo 3 + Saldo 4)							0,00	0,00	0,00
612003 Radwegeausbau										
Operative Gebarung										
SU 21 / 31	Summe Erträge / Einzahlungen operative Gebarung				0,00	0,00	0,00	0,00	0,00	0,00
1/612003-680000	Planmäßige Abschreibung		2226		4.761,13	4.800,00	-38,87	0,00	0,00	0,00
SU 22 / 32	Summe Aufwendungen / Auszahlungen operative Gebarung				4.761,13	4.800,00	-38,87	0,00	0,00	0,00
SA 0 / SA 1	(0) Nettoergebnis (21 - 22) / (1) Geldfluss operative Gebarung (31 – 32)				-4.761,13	-4.800,00	38,87	0,00	0,00	0,00
SU 23	Summe Haushaltsrücklagen				0,00	0,00	0,00	0,00	0,00	0,00
SA00	Nettoergebnis nach Zuw./Entn. Haushaltsrücklagen (Saldo 0 +/- SU23)				-4.761,13	-4.800,00	38,87			
Investive Gebarung										
SU 33	Summe Einzahlungen investive Gebarung							0,00	0,00	0,00
SU 34	Summe Auszahlungen investive Gebarung							0,00	0,00	0,00
SA2	Saldo (2) Geldfluss aus der Investiven Gebarung (33 – 34)							0,00	0,00	0,00
SA3	Saldo (3) Nettofinanzierungssaldo (Saldo 1 + Saldo 2)							0,00	0,00	0,00
Finanzierungstätigkeit										
SU 35	Summe Einzahlungen aus der Finanzierungstätigkeit							0,00	0,00	0,00
SU 36	Summe Auszahlungen aus der Finanzierungstätigkeit							0,00	0,00	0,00
SA4	Saldo (4) Geldfluss aus der Finanzierungstätigkeit (35 – 36)							0,00	0,00	0,00
SA5	Saldo (5) Geldfluss aus der voranschlagswirksamen Gebarung (Saldo 3 + Saldo 4)							0,00	0,00	0,00
612004 Straßenbauten										
Operative Gebarung										
SU 21 / 31	Summe Erträge / Einzahlungen operative Gebarung				0,00	0,00	0,00	0,00	0,00	0,00
1/612004-680000	Planmäßige Abschreibung		2226		71,74	0,00	71,74	0,00	0,00	0,00
SU 22 / 32	Summe Aufwendungen / Auszahlungen operative Gebarung				71,74	0,00	71,74	0,00	0,00	0,00
SA 0 / SA 1	(0) Nettoergebnis (21 - 22) / (1) Geldfluss operative Gebarung (31 – 32)				-71,74	0,00	-71,74	0,00	0,00	0,00
SU 23	Summe Haushaltsrücklagen				0,00	0,00	0,00	0,00	0,00	0,00
SA00	Nettoergebnis nach Zuw./Entn. Haushaltsrücklagen (Saldo 0 +/- SU23)				-71,74	0,00	-71,74			

	MVAG	MVAG VCQU		Ergebnisrechnung			Finanzierungsrechnung			
		EH	FH	RA 2023	VA 2023	RA - VA	RA 2023	VA 2023	RA - VA	
Investive Gebarung										
SU 33		Summe Einzahlungen investive Gebarung						0,00	0,00	0,00
5/612004-002000		Straßenbauten zu Vorhaben 62 (ABA BA 32 und WVA BA 30)			3412	1	40	0,00	0,00	0,00
								296.571,37	150.000,00	146.571,37
SU 34		Summe Auszahlungen investive Gebarung						296.571,37	150.000,00	146.571,37
SA2		Saldo (2) Geldfluss aus der Investiven Gebarung (33 – 34)						-296.571,37	-150.000,00	-146.571,37
SA3		Saldo (3) Nettofinanzierungssaldo (Saldo 1 + Saldo 2)						-296.571,37	-150.000,00	-146.571,37
Finanzierungstätigkeit										
SU 35		Summe Einzahlungen aus der Finanzierungstätigkeit						0,00	0,00	0,00
SU 36		Summe Auszahlungen aus der Finanzierungstätigkeit						0,00	0,00	0,00
SA4		Saldo (4) Geldfluss aus der Finanzierungstätigkeit (35 – 36)						0,00	0,00	0,00
SA5		Saldo (5) Geldfluss aus der voranschlagswirksamen Gebarung (Saldo 3 + Saldo 4)						-296.571,37	-150.000,00	-146.571,37
612005		Straßenbauten								
Operative Gebarung										
SU 21 / 31		Summe Erträge / Einzahlungen operative Gebarung						0,00	0,00	0,00
SU 22 / 32		Summe Aufwendungen / Auszahlungen operative Gebarung						0,00	0,00	0,00
SA 0 / SA 1		(0) Nettoergebnis (21 - 22) / (1) Geldfluss operative Gebarung (31 – 32)						0,00	0,00	0,00
SU 23		Summe Haushaltsrücklagen						0,00	0,00	0,00
SA00		Nettoergebnis nach Zuw./Entn. Haushaltsrücklagen (Saldo 0 +/- SU23)						0,00	0,00	0,00
Investive Gebarung										
SU 33		Summe Einzahlungen investive Gebarung						0,00	0,00	0,00
5/612005-002000		Straßenbauten zu Vorhaben 63 (ABA BA 34 und WVA BA 31)			3412	1	40	0,00	0,00	0,00
								4.412,76	154.400,00	-149.987,24
SU 34		Summe Auszahlungen investive Gebarung						4.412,76	154.400,00	-149.987,24
SA2		Saldo (2) Geldfluss aus der Investiven Gebarung (33 – 34)						-4.412,76	-154.400,00	149.987,24
SA3		Saldo (3) Nettofinanzierungssaldo (Saldo 1 + Saldo 2)						-4.412,76	-154.400,00	149.987,24
Finanzierungstätigkeit										
6/612005+346000		Investitionsdarlehen von Finanzunternehmen			3514	1	55	0,00	0,00	0,00
								180.500,00	180.500,00	0,00
SU 35		Summe Einzahlungen aus der Finanzierungstätigkeit						180.500,00	180.500,00	0,00
SU 36		Summe Auszahlungen aus der Finanzierungstätigkeit						0,00	0,00	0,00
SA4		Saldo (4) Geldfluss aus der Finanzierungstätigkeit (35 – 36)						180.500,00	180.500,00	0,00
SA5		Saldo (5) Geldfluss aus der voranschlagswirksamen Gebarung (Saldo 3 + Saldo 4)						176.087,24	26.100,00	149.987,24
612100		Gemeindestraßen								
Operative Gebarung										
2/612100+861022		Transfers von Ländern, Landesfonds und Landeskammern			2121	3121	15	1.344,01	0,00	1.344,01
								1.344,01	0,00	1.344,01

	MVAG	MVAG VCQU			Ergebnisrechnung			Finanzierungsrechnung		
		EH	FH		RA 2023	VA 2023	RA - VA	RA 2023	VA 2023	RA - VA
6/612100+871000	Kapitaltransfers aus Gemeinde-Bedarfszuweisungsmittel	2121	3121	1 33	100.000,00	200.000,00	-100.000,00	100.000,00	200.000,00	-100.000,00
SU 21 / 31	Summe Erträge / Einzahlungen operative Gebarung				101.344,01	200.000,00	-98.655,99	101.344,01	200.000,00	-98.655,99
1/612100-650000	Zinsen für Finanzschulden in Euro	2241	3241	25	8.828,74	8.000,00	828,74	8.828,74	8.000,00	828,74
1/612100-650000/99	Zinsen für Finanzschulden in Euro	2241	3241	25	854,77	600,00	254,77	854,77	600,00	254,77
1/612100-680000	Planmäßige Abschreibung	2226			7.994,56	8.000,00	-5,44	0,00	0,00	0,00
SU 22 / 32	Summe Aufwendungen / Auszahlungen operative Gebarung				17.678,07	16.600,00	1.078,07	9.683,51	8.600,00	1.083,51
SA 0 / SA 1	(0) Nettoergebnis (21 - 22) / (1) Geldfluss operative Gebarung (31 - 32)				83.665,94	183.400,00	-99.734,06	91.660,50	191.400,00	-99.739,50
SU 23	Summe Haushaltsrücklagen				0,00	0,00	0,00	0,00	0,00	0,00
SA00	Nettoergebnis nach Zuw./Entn. Haushaltsrücklagen (Saldo 0 +/- SU23)				83.665,94	183.400,00	-99.734,06			
Investive Gebarung										
SU 33	Summe Einzahlungen investive Gebarung							0,00	0,00	0,00
5/612100-002000	Straßenbauten zu Vorhaben 61 (ABA BA 30 und WVA BA 29)		3412	1 40	0,00	0,00	0,00	73.908,27	0,00	73.908,27
SU 34	Summe Auszahlungen investive Gebarung							73.908,27	0,00	73.908,27
SA2	Saldo (2) Geldfluss aus der Investiven Gebarung (33 - 34)							-73.908,27	0,00	-73.908,27
SA3	Saldo (3) Nettofinanzierungssaldo (Saldo 1 + Saldo 2)							17.752,23	191.400,00	-173.647,77
Finanzierungstätigkeit										
6/612100+346000	Investitionsdarlehen von Finanzunternehmen		3514	1 55	0,00	0,00	0,00	106.100,00	106.100,00	0,00
SU 35	Summe Einzahlungen aus der Finanzierungstätigkeit							106.100,00	106.100,00	0,00
1/612100-346000	Investitionsdarlehen von Kreditinstituten		3614	65	0,00	0,00	0,00	42.605,02	37.300,00	5.305,02
1/612100-346000/99	Investitionsdarlehen von Kreditinstituten		3614	65	0,00	0,00	0,00	7.500,00	7.500,00	0,00
SU 36	Summe Auszahlungen aus der Finanzierungstätigkeit							50.105,02	44.800,00	5.305,02
SA4	Saldo (4) Geldfluss aus der Finanzierungstätigkeit (35 - 36)							55.994,98	61.300,00	-5.305,02
SA5	Saldo (5) Geldfluss aus der voranschlagswirksamen Gebarung (Saldo 3 + Saldo 4)							73.747,21	252.700,00	-178.952,79
616	Sonstige Straßen und Wege									
616000	Sonstige Straßen und Wege									
Operative Gebarung										
SU 21 / 31	Summe Erträge / Einzahlungen operative Gebarung				0,00	0,00	0,00	0,00	0,00	0,00
1/616000-611000	Instandhaltung von Wanderwegen	2224	3224	24	0,00	500,00	-500,00	0,00	500,00	-500,00
SU 22 / 32	Summe Aufwendungen / Auszahlungen operative Gebarung				0,00	500,00	-500,00	0,00	500,00	-500,00
SA 0 / SA 1	(0) Nettoergebnis (21 - 22) / (1) Geldfluss operative Gebarung (31 - 32)				0,00	-500,00	500,00	0,00	-500,00	500,00
SU 23	Summe Haushaltsrücklagen				0,00	0,00	0,00	0,00	0,00	0,00
SA00	Nettoergebnis nach Zuw./Entn. Haushaltsrücklagen (Saldo 0 +/- SU23)				0,00	-500,00	500,00			
Investive Gebarung										
SU 33	Summe Einzahlungen investive Gebarung							0,00	0,00	0,00
SU 34	Summe Auszahlungen investive Gebarung							0,00	0,00	0,00

		MVAG MVAG VCQU			Ergebnisrechnung			Finanzierungsrechnung		
		EH	FH		RA 2023	VA 2023	RA - VA	RA 2023	VA 2023	RA - VA
SA2	Saldo (2) Geldfluss aus der Investiven Gebarung (33 – 34)							0,00	0,00	0,00
SA3	Saldo (3) Nettofinanzierungssaldo (Saldo 1 + Saldo 2)							0,00	-500,00	500,00
Finanzierungstätigkeit										
SU 35	Summe Einzahlungen aus der Finanzierungstätigkeit							0,00	0,00	0,00
SU 36	Summe Auszahlungen aus der Finanzierungstätigkeit							0,00	0,00	0,00
SA4	Saldo (4) Geldfluss aus der Finanzierungstätigkeit (35 – 36)							0,00	0,00	0,00
SA5	Saldo (5) Geldfluss aus der voranschlagswirksamen Gebarung (Saldo 3 + Saldo 4)							0,00	-500,00	500,00
63										
Schutzwasserbau										
639										
Sonstige Einrichtungen und Maßnahmen										
639000										
Sonstige Einrichtungen und Maßnahmen										
Operative Gebarung										
2/639000+813000	Erträge aus der Auflösung von Investitionszuschüssen (Kapitaltransfers)		2127		4.527,73	1.400,00	3.127,73	0,00	0,00	0,00
SU 21 / 31	Summe Erträge / Einzahlungen operative Gebarung				4.527,73	1.400,00	3.127,73	0,00	0,00	0,00
1/639000-612000	Instandhaltung Wasserläufen	2224	3224	24	0,00	1.000,00	-1.000,00	0,00	1.000,00	-1.000,00
1/639000-650000	Zinsen für Finanzschulden in Euro	2241	3241	25	22.553,65	11.300,00	11.253,65	22.553,65	11.300,00	11.253,65
1/639000-680000	Planmäßige Abschreibung	2226			7.700,31	6.400,00	1.300,31	0,00	0,00	0,00
1/639000-752900	Beitrag-Wasserverband, Braunaubach-Reissbach	2231	3231	26	3.843,00	3.800,00	43,00	3.843,00	3.800,00	43,00
SU 22 / 32	Summe Aufwendungen / Auszahlungen operative Gebarung				34.096,96	22.500,00	11.596,96	26.396,65	16.100,00	10.296,65
SA 0 / SA 1	(0) Nettoergebnis (21 - 22) / (1) Geldfluss operative Gebarung (31 – 32)				-29.569,23	-21.100,00	-8.469,23	-26.396,65	-16.100,00	-10.296,65
SU 23	Summe Haushaltsrücklagen				0,00	0,00	0,00	0,00	0,00	0,00
SA00	Nettoergebnis nach Zuw./Entn. Haushaltsrücklagen (Saldo 0 +/- SU23)				-29.569,23	-21.100,00	-8.469,23	0,00	0,00	0,00
Investive Gebarung										
6/639000+307000	Kapitaltransfers von privaten Haushalten und privaten Organisationen ohne Erwerbszweck und andere		3334	1 34	0,00	0,00	0,00	85.573,80	0,00	85.573,80
SU 33	Summe Einzahlungen investive Gebarung							85.573,80	0,00	85.573,80
5/639000-004000	Hochwasserschutz Bauarbeiten 2023		3412	1 40	0,00	0,00	0,00	300.000,00	400.000,00	-100.000,00
SU 34	Summe Auszahlungen investive Gebarung							300.000,00	400.000,00	-100.000,00
SA2	Saldo (2) Geldfluss aus der Investiven Gebarung (33 – 34)							-214.426,20	-400.000,00	185.573,80
SA3	Saldo (3) Nettofinanzierungssaldo (Saldo 1 + Saldo 2)							-240.822,85	-416.100,00	175.277,15
Finanzierungstätigkeit										
6/639000+346000	Investitionsdarlehen von Finanzunternehmen für 2023		3514	1 55	0,00	0,00	0,00	300.000,00	400.000,00	-100.000,00
SU 35	Summe Einzahlungen aus der Finanzierungstätigkeit							300.000,00	400.000,00	-100.000,00

		MVAG			Ergebnisrechnung			Finanzierungsrechnung		
		EH	FH	VCQU	RA 2023	VA 2023	RA - VA	RA 2023	VA 2023	RA - VA
1/639000-346000	Investitionsdarlehen von Kreditinstituten		3614	65	0,00	0,00	0,00	23.440,26	25.800,00	-2.359,74
SU 36	Summe Auszahlungen aus der Finanzierungstätigkeit							23.440,26	25.800,00	-2.359,74
SA4	Saldo (4) Geldfluss aus der Finanzierungstätigkeit (35 – 36)							276.559,74	374.200,00	-97.640,26
SA5	Saldo (5) Geldfluss aus der voranschlagswirksamen Gebarung (Saldo 3 + Saldo 4)							35.736,89	-41.900,00	77.636,89
639100	Sonstige Einrichtungen und Maßnahmen									
Operative Gebarung										
SU 21 / 31	Summe Erträge / Einzahlungen operative Gebarung				0,00	0,00	0,00	0,00	0,00	0,00
1/639100-650000	Zinsen für Finanzschulden in Euro	2241	3241	25	5.717,75	4.700,00	1.017,75	5.717,75	4.700,00	1.017,75
1/639100-680000	Planmäßige Abschreibung	2226			3.105,65	3.100,00	5,65	0,00	0,00	0,00
SU 22 / 32	Summe Aufwendungen / Auszahlungen operative Gebarung				8.823,40	7.800,00	1.023,40	5.717,75	4.700,00	1.017,75
SA 0 / SA 1	(0) Nettoergebnis (21 - 22) / (1) Geldfluss operative Gebarung (31 – 32)				-8.823,40	-7.800,00	-1.023,40	-5.717,75	-4.700,00	-1.017,75
SU 23	Summe Haushaltsrücklagen				0,00	0,00	0,00	0,00	0,00	0,00
SA00	Nettoergebnis nach Zuw./Entn. Haushaltsrücklagen (Saldo 0 +/- SU23)				-8.823,40	-7.800,00	-1.023,40			
Investive Gebarung										
SU 33	Summe Einzahlungen investive Gebarung							0,00	0,00	0,00
SU 34	Summe Auszahlungen investive Gebarung							0,00	0,00	0,00
SA2	Saldo (2) Geldfluss aus der Investiven Gebarung (33 – 34)							0,00	0,00	0,00
SA3	Saldo (3) Nettofinanzierungssaldo (Saldo 1 + Saldo 2)							-5.717,75	-4.700,00	-1.017,75
Finanzierungstätigkeit										
SU 35	Summe Einzahlungen aus der Finanzierungstätigkeit							0,00	0,00	0,00
1/639100-346000	Investitionsdarlehen von Kreditinstituten		3614	65	0,00	0,00	0,00	17.617,84	19.700,00	-2.082,16
SU 36	Summe Auszahlungen aus der Finanzierungstätigkeit							17.617,84	19.700,00	-2.082,16
SA4	Saldo (4) Geldfluss aus der Finanzierungstätigkeit (35 – 36)							-17.617,84	-19.700,00	2.082,16
SA5	Saldo (5) Geldfluss aus der voranschlagswirksamen Gebarung (Saldo 3 + Saldo 4)							-23.335,59	-24.400,00	1.064,41
64	Straßenverkehr									
640	Einrichtungen und Maßnahmen nach der Straßenverkehrsordnung									
640000	Einrichtung und Maßnahmen der Strassenverkehrsordnung									
Operative Gebarung										
2/640000+861000	Transfers von Ländern, Landesfonds und Landeskammern	2121	3121	15	300,00	0,00	300,00	300,00	0,00	300,00
2/640000+868200	Gemeindestrassenstrafe	2124	3124	16	8.596,40	10.000,00	-1.403,60	8.596,40	10.000,00	-1.403,60
SU 21 / 31	Summe Erträge / Einzahlungen operative Gebarung				8.896,40	10.000,00	-1.103,60	8.896,40	10.000,00	-1.103,60
1/640000-400000	Geringwertige Wirtschaftsgüter (GWG)	2221	3221	23	16.625,27	5.000,00	11.625,27	16.343,99	5.000,00	11.343,99
1/640000-680000	Planmäßige Abschreibung	2226			997,42	1.000,00	-2,58	0,00	0,00	0,00

		MVAG			Ergebnisrechnung			Finanzierungsrechnung		
		EH	FH	VCQU	RA 2023	VA 2023	RA - VA	RA 2023	VA 2023	RA - VA
1/640000-700000	Pachtzins	2223	3223	24	12.855,71	11.000,00	1.855,71	12.817,11	11.000,00	1.817,11
SU 22 / 32	Summe Aufwendungen / Auszahlungen operative Gebarung				30.478,40	17.000,00	13.478,40	29.161,10	16.000,00	13.161,10
SA 0 / SA 1	(0) Nettoergebnis (21 - 22) / (1) Geldfluss operative Gebarung (31 - 32)				-21.582,00	-7.000,00	-14.582,00	-20.264,70	-6.000,00	-14.264,70
SU 23	Summe Haushaltsrücklagen				0,00	0,00	0,00	0,00	0,00	0,00
SA00	Nettoergebnis nach Zuw./Entn. Haushaltsrücklagen (Saldo 0 +/- SU23)				-21.582,00	-7.000,00	-14.582,00			
Investive Gebarung										
SU 33	Summe Einzahlungen investive Gebarung							0,00	0,00	0,00
1/640000-005000	Anlagen zu Straßenbauten		3412	2 40	0,00	0,00	0,00	0,00	5.000,00	-5.000,00
SU 34	Summe Auszahlungen investive Gebarung							0,00	5.000,00	-5.000,00
SA2	Saldo (2) Geldfluss aus der Investiven Gebarung (33 - 34)							0,00	-5.000,00	5.000,00
SA3	Saldo (3) Nettofinanzierungssaldo (Saldo 1 + Saldo 2)							-20.264,70	-11.000,00	-9.264,70
Finanzierungstätigkeit										
SU 35	Summe Einzahlungen aus der Finanzierungstätigkeit							0,00	0,00	0,00
SU 36	Summe Auszahlungen aus der Finanzierungstätigkeit							0,00	0,00	0,00
SA4	Saldo (4) Geldfluss aus der Finanzierungstätigkeit (35 - 36)							0,00	0,00	0,00
SA5	Saldo (5) Geldfluss aus der voranschlagswirksamen Gebarung (Saldo 3 + Saldo 4)							-20.264,70	-11.000,00	-9.264,70
649	Sonstige Einrichtungen und Maßnahmen									
649000	Sonstige Einrichtungen und Maßnahmen									
Operative Gebarung										
SU 21 / 31	Summe Erträge / Einzahlungen operative Gebarung				0,00	0,00	0,00	0,00	0,00	0,00
1/649000-618000	Instandhaltung Bushaltestellen	2224	3224	24	2.991,09	2.000,00	991,09	2.991,09	2.000,00	991,09
1/649000-680000	Planmäßige Abschreibung	2226			1.079,69	1.100,00	-20,31	0,00	0,00	0,00
1/649000-720000	Bauhofleistungen	2225	3225	24	0,00	1.000,00	-1.000,00	0,00	1.000,00	-1.000,00
SU 22 / 32	Summe Aufwendungen / Auszahlungen operative Gebarung				4.070,78	4.100,00	-29,22	2.991,09	3.000,00	-8,91
SA 0 / SA 1	(0) Nettoergebnis (21 - 22) / (1) Geldfluss operative Gebarung (31 - 32)				-4.070,78	-4.100,00	29,22	-2.991,09	-3.000,00	8,91
SU 23	Summe Haushaltsrücklagen				0,00	0,00	0,00	0,00	0,00	0,00
SA00	Nettoergebnis nach Zuw./Entn. Haushaltsrücklagen (Saldo 0 +/- SU23)				-4.070,78	-4.100,00	29,22			
Investive Gebarung										
SU 33	Summe Einzahlungen investive Gebarung							0,00	0,00	0,00
SU 34	Summe Auszahlungen investive Gebarung							0,00	0,00	0,00
SA2	Saldo (2) Geldfluss aus der Investiven Gebarung (33 - 34)							0,00	0,00	0,00
SA3	Saldo (3) Nettofinanzierungssaldo (Saldo 1 + Saldo 2)							-2.991,09	-3.000,00	8,91
Finanzierungstätigkeit										
SU 35	Summe Einzahlungen aus der Finanzierungstätigkeit							0,00	0,00	0,00
SU 36	Summe Auszahlungen aus der Finanzierungstätigkeit							0,00	0,00	0,00
SA4	Saldo (4) Geldfluss aus der Finanzierungstätigkeit (35 - 36)							0,00	0,00	0,00

	MVAG		VCQU	Ergebnisrechnung			Finanzierungsrechnung		
	EH	FH		RA 2023	VA 2023	RA - VA	RA 2023	VA 2023	RA - VA
SA5	Saldo (5) Geldfluss aus der voranschlagswirksamen Gebarung (Saldo 3 + Saldo 4)						-2.991,09	-3.000,00	8,91

	MVAG			Ergebnisrechnung			Finanzierungsrechnung			
	EH	FH	VCQU	RA 2023	VA 2023	RA - VA	RA 2023	VA 2023	RA - VA	
7 Wirtschaftsförderung										
71	Grundlagenverbesserung in der Land- und Forstwirtschaft									
710	Land- und forstwirtschaftlicher Wegebau									
710000	Land- und forstwirtschaftlicher Wegebau									
Operative Gebarung										
2/710000+813000	Erträge aus der Auflösung von Investitionszuschüssen (Kapitaltransfers)	2127			2.987,77	2.100,00	887,77	0,00	0,00	0,00
6/710000+829910	Sonstige Erträge (Zuführung aus op. Gebarung)	2116	3116	1 18	37.921,70	18.200,00	19.721,70	37.921,70	18.200,00	19.721,70
2/710000+860000	Transfers von Bund, Bundesfonds und Bundeskammern	2121	3121	15	4.412,00	4.400,00	12,00	4.412,00	4.400,00	12,00
2/710000+861000	Transfers von Ländern, Landesfonds und Landeskammern	2121	3121	15	13.001,79	13.000,00	1,79	13.001,79	13.000,00	1,79
6/710000+871000	Kapitaltransfers aus Gemeinde Bedarfszuweisungsmittel (IVW3)	2121	3121	1 33	4.900,00	4.900,00	0,00	4.900,00	4.900,00	0,00
SU 21 / 31	Summe Erträge / Einzahlungen operative Gebarung				63.223,26	42.600,00	20.623,26	60.235,49	40.500,00	19.735,49
1/710000-611100	Instandhaltung der Güterwege	2224	3224	24	6.132,66	10.000,00	-3.867,34	6.132,66	10.000,00	-3.867,34
1/710000-611200	Beseitigung von Unwetterschäden	2224	3224	24	4.997,10	20.000,00	-15.002,90	9.762,43	20.000,00	-10.237,57
1/710000-680000	Planmäßige Abschreibung	2226			325.195,07	322.200,00	2.995,07	0,00	0,00	0,00
1/710000-720000	Bauhofleistungen	2225	3225	24	4.319,43	7.700,00	-3.380,57	4.319,43	7.700,00	-3.380,57
1/710000-729910	Sonstige Aufwendungen	2225	3225	24	37.921,70	18.200,00	19.721,70	37.921,70	18.200,00	19.721,70
1/710000-757000	Transfers an private Organisationen ohne Erwerbszweck	2234	3234	27	44.703,73	0,00	44.703,73	44.703,73	0,00	44.703,73
SU 22 / 32	Summe Aufwendungen / Auszahlungen operative Gebarung				423.269,69	378.100,00	45.169,69	102.839,95	55.900,00	46.939,95
SA 0 / SA 1	(0) Nettoergebnis (21 - 22) / (1) Geldfluss operative Gebarung (31 - 32)				-360.046,43	-335.500,00	-24.546,43	-42.604,46	-15.400,00	-27.204,46
SU 23	Summe Haushaltsrücklagen				0,00	0,00	0,00	0,00	0,00	0,00
SA00	Nettoergebnis nach Zuw./Entn. Haushaltsrücklagen (Saldo 0 +/- SU23)				-360.046,43	-335.500,00	-24.546,43			
Investive Gebarung										
6/710000+301000	Kapitaltransfers von Ländern, Landesfonds und Landeskammern		3331	1 33	0,00	0,00	0,00	4.900,00	4.900,00	0,00
SU 33	Summe Einzahlungen investive Gebarung							4.900,00	4.900,00	0,00
5/710000-002000	Straßenbauten		3412	1 40	0,00	0,00	0,00	47.721,70	28.000,00	19.721,70
SU 34	Summe Auszahlungen investive Gebarung							47.721,70	28.000,00	19.721,70
SA2	Saldo (2) Geldfluss aus der Investiven Gebarung (33 - 34)							-42.821,70	-23.100,00	-19.721,70
SA3	Saldo (3) Nettofinanzierungssaldo (Saldo 1 + Saldo 2)							-85.426,16	-38.500,00	-46.926,16
Finanzierungstätigkeit										
SU 35	Summe Einzahlungen aus der Finanzierungstätigkeit							0,00	0,00	0,00
SU 36	Summe Auszahlungen aus der Finanzierungstätigkeit							0,00	0,00	0,00
SA4	Saldo (4) Geldfluss aus der Finanzierungstätigkeit (35 - 36)							0,00	0,00	0,00

	MVAG	MVAG VCQU			Ergebnisrechnung			Finanzierungsrechnung		
		EH	FH		RA 2023	VA 2023	RA - VA	RA 2023	VA 2023	RA - VA
SA5		Saldo (5) Geldfluss aus der voranschlagswirksamen Gebarung (Saldo 3 + Saldo 4)						-85.426,16	-38.500,00	-46.926,16
710100		Land-und forstwirtschaftlicher Wegebau								
Operative Gebarung										
SU 21 / 31		Summe Erträge / Einzahlungen operative Gebarung			0,00	0,00	0,00	0,00	0,00	0,00
SU 22 / 32		Summe Aufwendungen / Auszahlungen operative Gebarung			0,00	0,00	0,00	0,00	0,00	0,00
SA 0 / SA 1		(0) Nettoergebnis (21 - 22) / (1) Geldfluss operative Gebarung (31 – 32)			0,00	0,00	0,00	0,00	0,00	0,00
SU 23		Summe Haushaltsrücklagen			0,00	0,00	0,00	0,00	0,00	0,00
SA00		Nettoergebnis nach Zuw./Entn. Haushaltsrücklagen (Saldo 0 +/- SU23)			0,00	0,00	0,00			
Investive Gebarung										
6/710100+301000		Kapitaltransfers von Ländern, Landesfonds und Landeskammern	3331	1 33	0,00	0,00	0,00	0,00	78.000,00	-78.000,00
6/710100+307000		Kapitaltransfers von privaten Haushalten und privaten Organisationen ohne Erwerbszweck und andere	3334	1 34	0,00	0,00	0,00	0,00	6.000,00	-6.000,00
SU 33		Summe Einzahlungen investive Gebarung						0,00	84.000,00	-84.000,00
5/710100-002000		Straßenbauten	3412	1 40	0,00	0,00	0,00	0,00	120.000,00	-120.000,00
SU 34		Summe Auszahlungen investive Gebarung						0,00	120.000,00	-120.000,00
SA2		Saldo (2) Geldfluss aus der Investiven Gebarung (33 – 34)						0,00	-36.000,00	36.000,00
SA3		Saldo (3) Nettofinanzierungssaldo (Saldo 1 + Saldo 2)						0,00	-36.000,00	36.000,00
Finanzierungstätigkeit										
6/710100+346000		Investitionsdarlehen von Finanzunternehmen	3514	1 55	0,00	0,00	0,00	0,00	36.000,00	-36.000,00
SU 35		Summe Einzahlungen aus der Finanzierungstätigkeit						0,00	36.000,00	-36.000,00
SU 36		Summe Auszahlungen aus der Finanzierungstätigkeit						0,00	0,00	0,00
SA4		Saldo (4) Geldfluss aus der Finanzierungstätigkeit (35 – 36)						0,00	36.000,00	-36.000,00
SA5		Saldo (5) Geldfluss aus der voranschlagswirksamen Gebarung (Saldo 3 + Saldo 4)						0,00	0,00	0,00
74		Sonstige Förderung der Land- und Forstwirtschaft								
742		Produktionsförderung								
742000		Produktionsförderung								
Operative Gebarung										
SU 21 / 31		Summe Erträge / Einzahlungen operative Gebarung			0,00	0,00	0,00	0,00	0,00	0,00
1/742000-757500		Subventionen	2234	3234 27	100,00	100,00	0,00	100,00	100,00	0,00
SU 22 / 32		Summe Aufwendungen / Auszahlungen operative Gebarung			100,00	100,00	0,00	100,00	100,00	0,00
SA 0 / SA 1		(0) Nettoergebnis (21 - 22) / (1) Geldfluss operative Gebarung (31 – 32)			-100,00	-100,00	0,00	-100,00	-100,00	0,00
SU 23		Summe Haushaltsrücklagen			0,00	0,00	0,00	0,00	0,00	0,00
SA00		Nettoergebnis nach Zuw./Entn. Haushaltsrücklagen (Saldo 0 +/- SU23)			-100,00	-100,00	0,00			

		MVAG			Ergebnisrechnung			Finanzierungsrechnung		
		EH	FH	VCQU	RA 2023	VA 2023	RA - VA	RA 2023	VA 2023	RA - VA
Investive Gebarung										
SU 33	Summe Einzahlungen investive Gebarung							0,00	0,00	0,00
SU 34	Summe Auszahlungen investive Gebarung							0,00	0,00	0,00
SA2	Saldo (2) Geldfluss aus der Investiven Gebarung (33 – 34)							0,00	0,00	0,00
SA3	Saldo (3) Nettofinanzierungssaldo (Saldo 1 + Saldo 2)							-100,00	-100,00	0,00
Finanzierungstätigkeit										
SU 35	Summe Einzahlungen aus der Finanzierungstätigkeit							0,00	0,00	0,00
SU 36	Summe Auszahlungen aus der Finanzierungstätigkeit							0,00	0,00	0,00
SA4	Saldo (4) Geldfluss aus der Finanzierungstätigkeit (35 – 36)							0,00	0,00	0,00
SA5	Saldo (5) Geldfluss aus der voranschlagswirksamen Gebarung (Saldo 3 + Saldo 4)							-100,00	-100,00	0,00
749	Sonstige Einrichtungen und Maßnahmen									
749000	Sonstige Einrichtungen und Maßnahmen									
Operative Gebarung										
2/749000+861000	Transfers von Ländern, Landesfonds und Landeskammern	2121	3121	15	79,20	500,00	-420,80	79,20	500,00	-420,80
SU 21 / 31	Summe Erträge / Einzahlungen operative Gebarung				79,20	500,00	-420,80	79,20	500,00	-420,80
1/749000-775000	Kapitaltransferzahlungen an Unternehmungen (ohne Kreditinstitute)	2233	44		2.747,40	4.000,00	-1.252,60	0,00	0,00	0,00
SU 22 / 32	Summe Aufwendungen / Auszahlungen operative Gebarung				2.747,40	4.000,00	-1.252,60	0,00	0,00	0,00
SA 0 / SA 1	(0) Nettoergebnis (21 - 22) / (1) Geldfluss operative Gebarung (31 – 32)				-2.668,20	-3.500,00	831,80	79,20	500,00	-420,80
SU 23	Summe Haushaltsrücklagen				0,00	0,00	0,00	0,00	0,00	0,00
SA00	Nettoergebnis nach Zuw./Entn. Haushaltsrücklagen (Saldo 0 +/- SU23)				-2.668,20	-3.500,00	831,80			
Investive Gebarung										
SU 33	Summe Einzahlungen investive Gebarung							0,00	0,00	0,00
1/749000-775000	Kapitaltransferzahlungen an Unternehmungen (ohne Kreditinstitute)		3433	44	0,00	0,00	0,00	2.747,40	4.000,00	-1.252,60
SU 34	Summe Auszahlungen investive Gebarung							2.747,40	4.000,00	-1.252,60
SA2	Saldo (2) Geldfluss aus der Investiven Gebarung (33 – 34)							-2.747,40	-4.000,00	1.252,60
SA3	Saldo (3) Nettofinanzierungssaldo (Saldo 1 + Saldo 2)							-2.668,20	-3.500,00	831,80
Finanzierungstätigkeit										
SU 35	Summe Einzahlungen aus der Finanzierungstätigkeit							0,00	0,00	0,00
SU 36	Summe Auszahlungen aus der Finanzierungstätigkeit							0,00	0,00	0,00
SA4	Saldo (4) Geldfluss aus der Finanzierungstätigkeit (35 – 36)							0,00	0,00	0,00
SA5	Saldo (5) Geldfluss aus der voranschlagswirksamen Gebarung (Saldo 3 + Saldo 4)							-2.668,20	-3.500,00	831,80

		MVAG MVAG VCQU			Ergebnisrechnung			Finanzierungsrechnung		
		EH	FH		RA 2023	VA 2023	RA - VA	RA 2023	VA 2023	RA - VA
75	Förderung der Energiewirtschaft									
759	Sonstige Energieträger									
759000	Sonstige Energieträger									
Operative Gebarung										
2/759000+811000	Miet- und Pächtertrag	2115	3115	14	0,00	5.300,00	-5.300,00	0,00	5.300,00	-5.300,00
SU 21 / 31	Summe Erträge / Einzahlungen operative Gebarung				0,00	5.300,00	-5.300,00	0,00	5.300,00	-5.300,00
SU 22 / 32	Summe Aufwendungen / Auszahlungen operative Gebarung				0,00	0,00	0,00	0,00	0,00	0,00
SA 0 / SA 1	(0) Nettoergebnis (21 - 22) / (1) Geldfluss operative Gebarung (31 – 32)				0,00	5.300,00	-5.300,00	0,00	5.300,00	-5.300,00
SU 23	Summe Haushaltsrücklagen				0,00	0,00	0,00	0,00	0,00	0,00
SA00	Nettoergebnis nach Zuw./Entn. Haushaltsrücklagen (Saldo 0 +/- SU23)				0,00	5.300,00	-5.300,00			
Investive Gebarung										
SU 33	Summe Einzahlungen investive Gebarung							0,00	0,00	0,00
SU 34	Summe Auszahlungen investive Gebarung							0,00	0,00	0,00
SA2	Saldo (2) Geldfluss aus der Investiven Gebarung (33 – 34)							0,00	0,00	0,00
SA3	Saldo (3) Nettofinanzierungssaldo (Saldo 1 + Saldo 2)							0,00	5.300,00	-5.300,00
Finanzierungstätigkeit										
SU 35	Summe Einzahlungen aus der Finanzierungstätigkeit							0,00	0,00	0,00
SU 36	Summe Auszahlungen aus der Finanzierungstätigkeit							0,00	0,00	0,00
SA4	Saldo (4) Geldfluss aus der Finanzierungstätigkeit (35 – 36)							0,00	0,00	0,00
SA5	Saldo (5) Geldfluss aus der voranschlagswirksamen Gebarung (Saldo 3 + Saldo 4)							0,00	5.300,00	-5.300,00
77	Förderung des Fremdenverkehrs									
770	Einrichtungen zur Förderung des Fremdenverkehrs									
770000	Einrichtung zur Förderung des Fremdenverkehrs									
Operative Gebarung										
2/770000+816000	Kostenbeiträge (Kostensätze) für sonstige Leistungen	2114	3114	13	75,40	100,00	-24,60	75,40	100,00	-24,60
SU 21 / 31	Summe Erträge / Einzahlungen operative Gebarung				75,40	100,00	-24,60	75,40	100,00	-24,60
1/770000-457000	Druckwerke	2221	3221	23	1.244,77	1.500,00	-255,23	1.244,77	1.500,00	-255,23
1/770000-670000	Versicherungen	2222	3222	24	0,00	1.300,00	-1.300,00	0,00	1.300,00	-1.300,00
1/770000-680000	Planmäßige Abschreibung	2226			1.632,66	100,00	1.532,66	0,00	0,00	0,00
1/770000-726000	Mitgliedsbeiträge an Institutionen	2225	3225	24	11.509,42	10.000,00	1.509,42	11.509,42	10.000,00	1.509,42
1/770000-726100	Mitgliedsbeitrag Kleinregion	2225	3225	24	1.629,00	15.000,00	-13.371,00	1.629,00	15.000,00	-13.371,00
1/770000-726300	Mitgliedsbeitrag Tourismusverband	2225	3225	24	11.199,27	11.200,00	-0,73	11.199,27	11.200,00	-0,73
1/770000-728000	Entgelte für sonstige Leistungen	2225	3225	24	11.938,72	16.000,00	-4.061,28	8.866,80	16.000,00	-7.133,20

	MVAG	MVAG VCQU			Ergebnisrechnung			Finanzierungsrechnung		
		EH	FH		RA 2023	VA 2023	RA - VA	RA 2023	VA 2023	RA - VA
1/770000-757000	Transfers an private Organisationen ohne Erwerbszweck	2234	3234	27	100,00	100,00	0,00	100,00	100,00	0,00
SU 22 / 32	Summe Aufwendungen / Auszahlungen operative Gebarung				39.253,84	55.200,00	-15.946,16	34.549,26	55.100,00	-20.550,74
SA 0 / SA 1	(0) Nettoergebnis (21 - 22) / (1) Geldfluss operative Gebarung (31 - 32)				-39.178,44	-55.100,00	15.921,56	-34.473,86	-55.000,00	20.526,14
SU 23	Summe Haushaltsrücklagen				0,00	0,00	0,00	0,00	0,00	0,00
SA00	Nettoergebnis nach Zuw./Entn. Haushaltsrücklagen (Saldo 0 +/- SU23)				-39.178,44	-55.100,00	15.921,56			
Investive Gebarung										
SU 33	Summe Einzahlungen investive Gebarung							0,00	0,00	0,00
1/770000-042000	Amts-, Betriebs- und Geschäftsausstattung		3415	2 41	0,00	0,00	0,00	1.560,00	1.600,00	-40,00
SU 34	Summe Auszahlungen investive Gebarung							1.560,00	1.600,00	-40,00
SA2	Saldo (2) Geldfluss aus der Investiven Gebarung (33 - 34)							-1.560,00	-1.600,00	40,00
SA3	Saldo (3) Nettofinanzierungssaldo (Saldo 1 + Saldo 2)							-36.033,86	-56.600,00	20.566,14
Finanzierungstätigkeit										
SU 35	Summe Einzahlungen aus der Finanzierungstätigkeit							0,00	0,00	0,00
SU 36	Summe Auszahlungen aus der Finanzierungstätigkeit							0,00	0,00	0,00
SA4	Saldo (4) Geldfluss aus der Finanzierungstätigkeit (35 - 36)							0,00	0,00	0,00
SA5	Saldo (5) Geldfluss aus der voranschlagswirksamen Gebarung (Saldo 3 + Saldo 4)							-36.033,86	-56.600,00	20.566,14
771	Maßnahmen zur Förderung des Fremdenverkehrs									
771000	Maßnahmen zur Förderung des Fremdenverkehrs									
Operative Gebarung										
SU 21 / 31	Summe Erträge / Einzahlungen operative Gebarung				0,00	0,00	0,00	0,00	0,00	0,00
1/771000-757900	Beiträge an Vereine	2234	3234	27	150,00	44.200,00	-44.050,00	150,00	44.200,00	-44.050,00
SU 22 / 32	Summe Aufwendungen / Auszahlungen operative Gebarung				150,00	44.200,00	-44.050,00	150,00	44.200,00	-44.050,00
SA 0 / SA 1	(0) Nettoergebnis (21 - 22) / (1) Geldfluss operative Gebarung (31 - 32)				-150,00	-44.200,00	44.050,00	-150,00	-44.200,00	44.050,00
SU 23	Summe Haushaltsrücklagen				0,00	0,00	0,00	0,00	0,00	0,00
SA00	Nettoergebnis nach Zuw./Entn. Haushaltsrücklagen (Saldo 0 +/- SU23)				-150,00	-44.200,00	44.050,00			
Investive Gebarung										
SU 33	Summe Einzahlungen investive Gebarung							0,00	0,00	0,00
SU 34	Summe Auszahlungen investive Gebarung							0,00	0,00	0,00
SA2	Saldo (2) Geldfluss aus der Investiven Gebarung (33 - 34)							0,00	0,00	0,00
SA3	Saldo (3) Nettofinanzierungssaldo (Saldo 1 + Saldo 2)							-150,00	-44.200,00	44.050,00
Finanzierungstätigkeit										
SU 35	Summe Einzahlungen aus der Finanzierungstätigkeit							0,00	0,00	0,00
SU 36	Summe Auszahlungen aus der Finanzierungstätigkeit							0,00	0,00	0,00
SA4	Saldo (4) Geldfluss aus der Finanzierungstätigkeit (35 - 36)							0,00	0,00	0,00

		MVAG MVAG VCQU			Ergebnisrechnung			Finanzierungsrechnung		
		EH	FH		RA 2023	VA 2023	RA - VA	RA 2023	VA 2023	RA - VA
SA5	Saldo (5) Geldfluss aus der voranschlagswirksamen Gebarung (Saldo 3 + Saldo 4)							-150,00	-44.200,00	44.050,00
78	Förderung von Handel, Gewerbe und Industrie									
789	Sonstige Einrichtungen und Maßnahmen									
789000	Sonstige Einrichtungen und Maßnahmen									
Operative Gebarung										
2/789000+860000	Transfers von Bund, Bundesfonds und Bundeskammern	2121	3121	15	0,00	22.000,00	-22.000,00	0,00	22.000,00	-22.000,00
SU 21 / 31	Summe Erträge / Einzahlungen operative Gebarung				0,00	22.000,00	-22.000,00	0,00	22.000,00	-22.000,00
1/789000-614000	Instandhaltung von Gebäuden und Bauten	2224	3224	24	0,00	53.200,00	-53.200,00	0,00	53.200,00	-53.200,00
1/789000-755000	Transfers an Unternehmen (Stadthalle)	2233	3233	27	120.000,00	80.000,00	40.000,00	120.000,00	80.000,00	40.000,00
1/789000-756000	Zuschuss Unternehmungen	2233	3233	27	600,00	2.000,00	-1.400,00	600,00	2.000,00	-1.400,00
1/789000-775000	Gewerbeförderungen	2233		44	2.180,00	5.000,00	-2.820,00	0,00	0,00	0,00
SU 22 / 32	Summe Aufwendungen / Auszahlungen operative Gebarung				122.780,00	140.200,00	-17.420,00	120.600,00	135.200,00	-14.600,00
SA 0 / SA 1	(0) Nettoergebnis (21 - 22) / (1) Geldfluss operative Gebarung (31 - 32)				-122.780,00	-118.200,00	-4.580,00	-120.600,00	-113.200,00	-7.400,00
SU 23	Summe Haushaltsrücklagen				0,00	0,00	0,00	0,00	0,00	0,00
SA00	Nettoergebnis nach Zuw./Entn. Haushaltsrücklagen (Saldo 0 +/- SU23)				-122.780,00	-118.200,00	-4.580,00			
Investive Gebarung										
SU 33	Summe Einzahlungen investive Gebarung							0,00	0,00	0,00
1/789000-775000	Gewerbeförderungen		3433	44	0,00	0,00	0,00	2.180,00	5.000,00	-2.820,00
SU 34	Summe Auszahlungen investive Gebarung							2.180,00	5.000,00	-2.820,00
SA2	Saldo (2) Geldfluss aus der Investiven Gebarung (33 - 34)							-2.180,00	-5.000,00	2.820,00
SA3	Saldo (3) Nettofinanzierungssaldo (Saldo 1 + Saldo 2)							-122.780,00	-118.200,00	-4.580,00
Finanzierungstätigkeit										
SU 35	Summe Einzahlungen aus der Finanzierungstätigkeit							0,00	0,00	0,00
SU 36	Summe Auszahlungen aus der Finanzierungstätigkeit							0,00	0,00	0,00
SA4	Saldo (4) Geldfluss aus der Finanzierungstätigkeit (35 - 36)							0,00	0,00	0,00
SA5	Saldo (5) Geldfluss aus der voranschlagswirksamen Gebarung (Saldo 3 + Saldo 4)							-122.780,00	-118.200,00	-4.580,00

		MVAG			Ergebnisrechnung			Finanzierungsrechnung		
		EH	FH	VCQU	RA 2023	VA 2023	RA - VA	RA 2023	VA 2023	RA - VA
8 Dienstleistungen										
81	Öffentliche Einrichtungen (soweit nicht dem Abschnitt 85 zuzuordnen)									
812	WC-Anlagen									
812000	WC-Anlagen									
Operative Gebarung										
2/812000+817000	Erträge aus der Auflösung von sonstigen Rückstellungen	2117			113,59	0,00	113,59	0,00	0,00	0,00
SU 21 / 31	Summe Erträge / Einzahlungen operative Gebarung				113,59	0,00	113,59	0,00	0,00	0,00
1/812000-454000	Reinigungsmittel	2221	3221	23	1.650,52	1.700,00	-49,48	1.650,52	1.700,00	-49,48
1/812000-459000	Sonstige Verbrauchsgüter	2221	3221	23	19,12	300,00	-280,88	19,12	300,00	-280,88
1/812000-511000	Geldbezüge der Vertragsbediensteten in handwerklicher Verwendung	2211	3211	20	8.134,06	8.000,00	134,06	8.134,06	8.000,00	134,06
1/812000-565000	Mehrleistungsvergütung	2211	3211	20	924,71	1.600,00	-675,29	924,71	1.600,00	-675,29
1/812000-580000	Dienstgeberbeiträge zum Ausgleichsfonds für Familienbeihilfen	2212	3212	20	335,18	400,00	-64,82	335,18	400,00	-64,82
1/812000-582000	DGB zum Ausgleichsfonds für Familienbeihilfen	2212	3212	20	1.805,00	1.900,00	-95,00	1.805,00	1.900,00	-95,00
1/812000-582100	Beitrag MV-Kassen	2212	3212	20	127,69	200,00	-72,31	127,69	200,00	-72,31
1/812000-592000	Dotierung von Rückstellungen für Jubiläumswendungen	2214			0,00	100,00	-100,00	0,00	0,00	0,00
1/812000-600000	Strom	2222	3222	24	165,20	200,00	-34,80	165,20	200,00	-34,80
1/812000-614000	Instandhaltung Gebäude	2224	3224	24	18.402,05	100.000,00	-81.597,95	18.402,05	100.000,00	-81.597,95
1/812000-710000	Öffentliche Abgaben	2225	3225	24	34,39	100,00	-65,61	34,39	100,00	-65,61
1/812000-724000	Reisegebühren	2225	3225	24	55,44	100,00	-44,56	55,44	100,00	-44,56
SU 22 / 32	Summe Aufwendungen / Auszahlungen operative Gebarung				31.653,36	114.600,00	-82.946,64	31.653,36	114.500,00	-82.846,64
SA 0 / SA 1	(0) Nettoergebnis (21 - 22) / (1) Geldfluss operative Gebarung (31 - 32)				-31.539,77	-114.600,00	83.060,23	-31.653,36	-114.500,00	82.846,64
SU 23	Summe Haushaltsrücklagen				0,00	0,00	0,00	0,00	0,00	0,00
SA00	Nettoergebnis nach Zuw./Entn. Haushaltsrücklagen (Saldo 0 +/- SU23)				-31.539,77	-114.600,00	83.060,23			
Investive Gebarung										
SU 33	Summe Einzahlungen investive Gebarung							0,00	0,00	0,00
SU 34	Summe Auszahlungen investive Gebarung							0,00	0,00	0,00
SA2	Saldo (2) Geldfluss aus der Investiven Gebarung (33 - 34)							0,00	0,00	0,00
SA3	Saldo (3) Nettofinanzierungssaldo (Saldo 1 + Saldo 2)							-31.653,36	-114.500,00	82.846,64
Finanzierungstätigkeit										
SU 35	Summe Einzahlungen aus der Finanzierungstätigkeit							0,00	0,00	0,00
SU 36	Summe Auszahlungen aus der Finanzierungstätigkeit							0,00	0,00	0,00
SA4	Saldo (4) Geldfluss aus der Finanzierungstätigkeit (35 - 36)							0,00	0,00	0,00

	MVAG			VCQU	Ergebnisrechnung			Finanzierungsrechnung		
	EH	FH			RA 2023	VA 2023	RA - VA	RA 2023	VA 2023	RA - VA
SA5	Saldo (5) Geldfluss aus der voranschlagswirksamen Gebarung (Saldo 3 + Saldo 4)							-31.653,36	-114.500,00	82.846,64
814	Straßenreinigung									
814000	Straßenreinigung									
Operative Gebarung										
2/814000+829000	Sonstige Erträge	2116	3116	18	0,00	500,00	-500,00	0,00	500,00	-500,00
SU 21 / 31	Summe Erträge / Einzahlungen operative Gebarung				0,00	500,00	-500,00	0,00	500,00	-500,00
1/814000-452100	Treibstoffe Kehrmaschine MUT GD 394 CI	2221	3221	23	10.150,69	10.000,00	150,69	10.402,63	10.000,00	402,63
1/814000-511000	Geldbezüge	2211	3211	20	42.175,28	41.600,00	575,28	42.175,28	41.600,00	575,28
1/814000-565000	Mehrdienstleistungsvergütungen	2211	3211	20	426,86	900,00	-473,14	426,86	900,00	-473,14
1/814000-569000	Sonstige Nebengebühren	2211	3211	20	3.304,33	3.700,00	-395,67	3.304,33	3.700,00	-395,67
1/814000-580000	Dienstgeberbeiträge zum Ausgleichsfonds für Familienbeihilfen	2212	3212	20	1.698,53	1.800,00	-101,47	1.698,53	1.800,00	-101,47
1/814000-582000	DGB zum Ausgleichsfonds für Familienbeihilfen	2212	3212	20	9.151,89	9.200,00	-48,11	9.151,89	9.200,00	-48,11
1/814000-582100	Beitrag MV-Kassen	2212	3212	20	581,49	600,00	-18,51	581,49	600,00	-18,51
1/814000-592000	Dotierung von Rückstellungen für Jubiläumszuwendungen	2214			479,99	500,00	-20,01	0,00	0,00	0,00
1/814000-617100	Lfd.Kosten neue Kehrmaschine MUT GD 394 CI	2224	3224	24	21.076,17	20.000,00	1.076,17	21.076,17	20.000,00	1.076,17
1/814000-680000	Planmäßige Abschreibung	2226			10.815,00	10.800,00	15,00	0,00	0,00	0,00
1/814000-710000	Öffentliche Abgaben	2225	3225	24	174,42	200,00	-25,58	174,42	200,00	-25,58
1/814000-720000	Bauhofleistungen	2225	3225	24	43.228,79	29.900,00	13.328,79	43.228,79	29.900,00	13.328,79
SU 22 / 32	Summe Aufwendungen / Auszahlungen operative Gebarung				143.263,44	129.200,00	14.063,44	132.220,39	117.900,00	14.320,39
SA 0 / SA 1	(0) Nettoergebnis (21 - 22) / (1) Geldfluss operative Gebarung (31 – 32)				-143.263,44	-128.700,00	-14.563,44	-132.220,39	-117.400,00	-14.820,39
SU 23	Summe Haushaltsrücklagen				0,00	0,00	0,00	0,00	0,00	0,00
SA00	Nettoergebnis nach Zuw./Entn. Haushaltsrücklagen (Saldo 0 +/- SU23)				-143.263,44	-128.700,00	-14.563,44			
Investive Gebarung										
SU 33	Summe Einzahlungen investive Gebarung							0,00	0,00	0,00
SU 34	Summe Auszahlungen investive Gebarung							0,00	0,00	0,00
SA2	Saldo (2) Geldfluss aus der Investiven Gebarung (33 – 34)							0,00	0,00	0,00
SA3	Saldo (3) Nettofinanzierungssaldo (Saldo 1 + Saldo 2)							-132.220,39	-117.400,00	-14.820,39
Finanzierungstätigkeit										
SU 35	Summe Einzahlungen aus der Finanzierungstätigkeit							0,00	0,00	0,00
SU 36	Summe Auszahlungen aus der Finanzierungstätigkeit							0,00	0,00	0,00
SA4	Saldo (4) Geldfluss aus der Finanzierungstätigkeit (35 – 36)							0,00	0,00	0,00
SA5	Saldo (5) Geldfluss aus der voranschlagswirksamen Gebarung (Saldo 3 + Saldo 4)							-132.220,39	-117.400,00	-14.820,39

	MVAG			Ergebnisrechnung			Finanzierungsrechnung			
	EH	FH	VCQU	RA 2023	VA 2023	RA - VA	RA 2023	VA 2023	RA - VA	
815	Park- und Gartenanlagen, Kinderspielflächen									
815000	Park- und Gartenanlagen, Kinderspielflächen									
Operative Gebarung										
2/815000+813000	Erträge aus der Auflösung von Investitionszuschüssen (Kapitaltransfers)	2127			521,00	500,00	21,00	0,00	0,00	0,00
2/815000+817000	Erträge aus der Auflösung von sonstigen Rückstellungen	2117			13.392,79	0,00	13.392,79	0,00	0,00	0,00
2/815000+863000	Teilersatz Personalkosten AMS	2121	3121	15	35.782,45	20.000,00	15.782,45	35.782,45	20.000,00	15.782,45
SU 21 / 31	Summe Erträge / Einzahlungen operative Gebarung				49.696,24	20.500,00	29.196,24	35.782,45	20.000,00	15.782,45
1/815000-400000	Geringwertige Wirtschaftsgüter (GWG)	2221	3221	23	2.699,99	1.500,00	1.199,99	2.699,99	1.500,00	1.199,99
1/815000-420000	Roh-, Hilfs- und Baustoffe	2221	3221	23	1.246,99	0,00	1.246,99	1.246,99	0,00	1.246,99
1/815000-459000	Sonstige Verbrauchsgüter	2221	3221	23	3.393,38	1.300,00	2.093,38	3.307,56	1.300,00	2.007,56
1/815000-511000	Geldbezüge	2211	3211	20	353.569,15	311.200,00	42.369,15	353.569,15	311.200,00	42.369,15
1/815000-523000	Geldbezüge der nicht ganzjährig beschäftigten Arbeiter	2211	3211	20	12.363,68	7.500,00	4.863,68	12.363,68	7.500,00	4.863,68
1/815000-565000	Mehrdienstleistungsvergütungen	2211	3211	20	8.447,39	5.000,00	3.447,39	8.447,39	5.000,00	3.447,39
1/815000-569000	Sonstige Nebengebühren	2211	3211	20	12.473,52	9.300,00	3.173,52	12.473,52	9.300,00	3.173,52
1/815000-580000	Dienstgeberbeiträge zum Ausgleichsfonds für Familienbeihilfen	2212	3212	20	9.654,39	11.900,00	-2.245,61	9.654,39	11.900,00	-2.245,61
1/815000-582000	DGB zum Ausgleichsfonds für Familienbeihilfen	2212	3212	20	68.249,64	64.900,00	3.349,64	68.249,64	64.900,00	3.349,64
1/815000-582100	Beitrag MV-Kassen	2212	3212	20	3.220,02	3.900,00	-679,98	3.220,02	3.900,00	-679,98
1/815000-591000	Dotierung von Rückstellungen für Abfertigungen	2214			0,00	2.900,00	-2.900,00	0,00	0,00	0,00
1/815000-592000	Dotierung von Rückstellungen für Jubiläumswendungen	2214			0,00	3.900,00	-3.900,00	0,00	0,00	0,00
1/815000-610000	Instandhaltung und Pflege von Anlagen	2224	3224	24	109.411,27	50.000,00	59.411,27	109.411,27	50.000,00	59.411,27
1/815000-616000	Instandhaltung von Maschinen und maschinellen Anlagen	2224	3224	24	3.449,32	3.000,00	449,32	3.872,64	3.000,00	872,64
1/815000-621000	Sonstige Transporte	2222	3222	24	1.397,09	2.000,00	-602,91	1.397,09	2.000,00	-602,91
1/815000-680000	Planmäßige Abschreibung	2226			9.413,40	8.000,00	1.413,40	0,00	0,00	0,00
1/815000-700000	Pachtzinse	2223	3223	24	644,21	500,00	144,21	644,21	500,00	144,21
1/815000-710000	Öffentliche Abgaben	2225	3225	24	991,59	1.200,00	-208,41	991,59	1.200,00	-208,41
1/815000-720000	Bauhofleistungen	2225	3225	24	259.048,09	153.900,00	105.148,09	259.048,09	153.900,00	105.148,09
1/815000-724000	Reisegebühren	2225	3225	24	34,02	0,00	34,02	34,02	0,00	34,02
1/815000-728000	Entgelte für sonstige Leistungen	2225	3225	24	25.618,79	44.000,00	-18.381,21	24.758,39	44.000,00	-19.241,61
SU 22 / 32	Summe Aufwendungen / Auszahlungen operative Gebarung				885.325,93	685.900,00	199.425,93	875.389,63	671.100,00	204.289,63
SA 0 / SA 1	(0) Nettoergebnis (21 - 22) / (1) Geldfluss operative Gebarung (31 - 32)				-835.629,69	-665.400,00	-170.229,69	-839.607,18	-651.100,00	-188.507,18
SU 23	Summe Haushaltsrücklagen				0,00	0,00	0,00	0,00	0,00	0,00
SA00	Nettoergebnis nach Zuw./Entn. Haushaltsrücklagen (Saldo 0 +/- SU23)				-835.629,69	-665.400,00	-170.229,69			

	MVAG			Ergebnisrechnung			Finanzierungsrechnung		
	MVAG EH	MVAG FH	VCQU	RA 2023	VA 2023	RA - VA	RA 2023	VA 2023	RA - VA
Investive Gebarung									
SU 33	Summe Einzahlungen investive Gebarung						0,00	0,00	0,00
1/815000-006000	Sonstige Grundstückseinrichtungen			0,00	0,00	0,00	11.201,70	15.000,00	-3.798,30
1/815000-020000	Ankauf Maschinen und maschinelle Anlagen			0,00	0,00	0,00	0,00	5.000,00	-5.000,00
SU 34	Summe Auszahlungen investive Gebarung						11.201,70	20.000,00	-8.798,30
SA2	Saldo (2) Geldfluss aus der Investiven Gebarung (33 – 34)						-11.201,70	-20.000,00	8.798,30
SA3	Saldo (3) Nettofinanzierungssaldo (Saldo 1 + Saldo 2)						-850.808,88	-671.100,00	-179.708,88
Finanzierungstätigkeit									
SU 35	Summe Einzahlungen aus der Finanzierungstätigkeit						0,00	0,00	0,00
SU 36	Summe Auszahlungen aus der Finanzierungstätigkeit						0,00	0,00	0,00
SA4	Saldo (4) Geldfluss aus der Finanzierungstätigkeit (35 – 36)						0,00	0,00	0,00
SA5	Saldo (5) Geldfluss aus der voranschlagswirksamen Gebarung (Saldo 3 + Saldo 4)						-850.808,88	-671.100,00	-179.708,88
816	Öffentliche Beleuchtung und öffentliche Uhren								
816000	Öffentliche Beleuchtung und öffentliche Uhren								
Operative Gebarung									
2/816000+828000	Rückersätze von Aufwendungen			14.038,05	1.000,00	13.038,05	14.038,05	1.000,00	13.038,05
6/816000+871000	Kapitaltransfers aus Gemeinde-Bedarfszuweisungsmittel (Energiespar BZ)			17.500,00	17.500,00	0,00	17.500,00	17.500,00	0,00
SU 21 / 31	Summe Erträge / Einzahlungen operative Gebarung			31.538,05	18.500,00	13.038,05	31.538,05	18.500,00	13.038,05
1/816000-600500	Strom			134.744,61	167.900,00	-33.155,39	134.744,61	167.900,00	-33.155,39
1/816000-611000	Instandhaltung Straßenbeleuchtung			42.223,09	40.000,00	2.223,09	45.975,10	40.000,00	5.975,10
1/816000-670000	Versicherungen			0,00	500,00	-500,00	0,00	500,00	-500,00
1/816000-680000	Planmäßige Abschreibung			42.358,07	36.100,00	6.258,07	0,00	0,00	0,00
1/816000-720000	Bauhofleistungen			39.492,29	23.900,00	15.592,29	39.492,29	23.900,00	15.592,29
SU 22 / 32	Summe Aufwendungen / Auszahlungen operative Gebarung			258.818,06	268.400,00	-9.581,94	220.212,00	232.300,00	-12.088,00
SA 0 / SA 1	(0) Nettoergebnis (21 - 22) / (1) Geldfluss operative Gebarung (31 – 32)			-227.280,01	-249.900,00	22.619,99	-188.673,95	-213.800,00	25.126,05
SU 23	Summe Haushaltsrücklagen			0,00	0,00	0,00	0,00	0,00	0,00
SA00	Nettoergebnis nach Zuw./Entn. Haushaltsrücklagen (Saldo 0 +/- SU23)			-227.280,01	-249.900,00	22.619,99			
Investive Gebarung									
SU 33	Summe Einzahlungen investive Gebarung						0,00	0,00	0,00
5/816000-005000	Anlagen zu Straßenbauten			0,00	0,00	0,00	94.392,31	88.000,00	6.392,31
SU 34	Summe Auszahlungen investive Gebarung						94.392,31	88.000,00	6.392,31
SA2	Saldo (2) Geldfluss aus der Investiven Gebarung (33 – 34)						-94.392,31	-88.000,00	-6.392,31
SA3	Saldo (3) Nettofinanzierungssaldo (Saldo 1 + Saldo 2)						-283.066,26	-301.800,00	18.733,74

		MVAG			Ergebnisrechnung			Finanzierungsrechnung		
		EH	FH	VCQU	RA 2023	VA 2023	RA - VA	RA 2023	VA 2023	RA - VA
Finanzierungstätigkeit										
SU 35	Summe Einzahlungen aus der Finanzierungstätigkeit							0,00	0,00	0,00
SU 36	Summe Auszahlungen aus der Finanzierungstätigkeit							0,00	0,00	0,00
SA4	Saldo (4) Geldfluss aus der Finanzierungstätigkeit (35 – 36)							0,00	0,00	0,00
SA5	Saldo (5) Geldfluss aus der voranschlagswirksamen Gebarung (Saldo 3 + Saldo 4)							-283.066,26	-301.800,00	18.733,74
817 Friedhöfe (einschließlich Einsegnungshallen und Krematorien)										
817000 Friedhöfe										
Operative Gebarung										
2/817000+801000	Verkauf Urnengräber	2116		30	0,00	54.600,00	-54.600,00	0,00	0,00	0,00
2/817000+813000	Erträge aus der Auflösung von Investitionszuschüssen (Kapitaltransfers)	2127			838,87	800,00	38,87	0,00	0,00	0,00
2/817000+829000	Sonstige Einnahmen (Trauerflor)	2116	3116	18	218,16	400,00	-181,84	224,22	400,00	-175,78
2/817000+852030	Grabstellengebühren	2113	3113	12	43.013,52	50.000,00	-6.986,48	44.339,74	50.000,00	-5.660,26
2/817000+852120	Beerdigungs-, Leichenhalle und Enterdigungsggebühren	2113	3113	12	52.698,80	60.000,00	-7.301,20	54.654,20	60.000,00	-5.345,80
SU 21 / 31	Summe Erträge / Einzahlungen operative Gebarung				96.769,35	165.800,00	-69.030,65	99.218,16	110.400,00	-11.181,84
1/817000-400000	Geringwertige Wirtschaftsgüter GWG	2221	3221	23	978,04	1.000,00	-21,96	639,35	1.000,00	-360,65
1/817000-452000	Treibstoffe	2221	3221	23	1.661,87	500,00	1.161,87	1.637,87	500,00	1.137,87
1/817000-454000	Reinigungsmittel	2221	3221	23	0,00	100,00	-100,00	0,00	100,00	-100,00
1/817000-455000	Chemische und sonstige artverwandte Mittel	2221	3221	23	29,41	0,00	29,41	29,41	0,00	29,41
1/817000-457000	Druckwerke	2221	3221	23	0,00	100,00	-100,00	0,00	100,00	-100,00
1/817000-458000	Mittel zur ärztlichen Betreuung und Gesundheitsvorsorge	2221	3221	23	18,20	0,00	18,20	18,20	0,00	18,20
1/817000-459000	Sonstige Verbrauchsgüter	2221	3221	23	5.152,80	1.000,00	4.152,80	5.049,86	1.000,00	4.049,86
1/817000-600100	Gas	2222	3222	24	1.876,76	5.000,00	-3.123,24	1.876,76	5.000,00	-3.123,24
1/817000-600500	Strom	2222	3222	24	11.019,51	10.400,00	619,51	11.019,51	10.400,00	619,51
1/817000-610100	Instandhaltung Friedhofsanlagen	2224	3224	24	9.415,68	15.000,00	-5.584,32	2.375,46	15.000,00	-12.624,54
1/817000-613300	Instandhaltung der Wege, Ehren- und Kriegsgräber	2224	3224	24	186.994,34	100.000,00	86.994,34	177.407,00	100.000,00	77.407,00
1/817000-614100	Instandhaltung Gebäude (Aufbahrungshallen)	2224	3224	24	8.294,49	5.000,00	3.294,49	8.294,49	5.000,00	3.294,49
1/817000-616000	Instandhaltung von Maschinen und maschinellen Anlagen	2224	3224	24	135,78	0,00	135,78	135,78	0,00	135,78
1/817000-631000	Telekommunikationsdienste	2222	3222	24	165,56	0,00	165,56	165,56	0,00	165,56
1/817000-650000	Zinsen für Finanzschulden in Euro	2241	3241	25	2.330,22	2.000,00	330,22	2.330,22	2.000,00	330,22
1/817000-670000	Versicherungen	2222	3222	24	1.785,65	1.800,00	-14,35	1.785,65	1.800,00	-14,35
1/817000-680000	Planmäßige Abschreibung	2226			15.738,35	13.600,00	2.138,35	0,00	0,00	0,00
1/817000-700000	Miet- und Pachtaufwand	2223	3223	24	13.439,16	5.000,00	8.439,16	13.439,16	5.000,00	8.439,16

		MVAG			Ergebnisrechnung			Finanzierungsrechnung		
		MVAG	MVAG	VCQU	RA 2023	VA 2023	RA - VA	RA 2023	VA 2023	RA - VA
		EH	FH							
1/817000-711000	Gebühren für die Benützung von Gemeindeeinrichtungen u. Anlagen	2225	3225	24	8.134,95	10.000,00	-1.865,05	8.134,95	10.000,00	-1.865,05
1/817000-720000	Bauhofleistungen	2225	3225	24	118.183,82	89.800,00	28.383,82	118.183,82	89.800,00	28.383,82
1/817000-728000	Entgelte für sonstige Leistungen	2225	3225	24	11.261,71	15.000,00	-3.738,29	12.453,93	15.000,00	-2.546,07
SU 22 / 32	Summe Aufwendungen / Auszahlungen operative Gebarung				396.616,30	275.300,00	121.316,30	364.976,98	261.700,00	103.276,98
SA 0 / SA 1	(0) Nettoergebnis (21 - 22) / (1) Geldfluss operative Gebarung (31 - 32)				-299.846,95	-109.500,00	-190.346,95	-265.758,82	-151.300,00	-114.458,82
SU 23	Summe Haushaltsrücklagen				0,00	0,00	0,00	0,00	0,00	0,00
SA00	Nettoergebnis nach Zuw./Entn. Haushaltsrücklagen (Saldo 0 +/- SU23)				-299.846,95	-109.500,00	-190.346,95			
Investive Gebarung										
2/817000+801000	Verkauf Urnengräber		3312	30	0,00	0,00	0,00	0,00	54.600,00	-54.600,00
SU 33	Summe Einzahlungen investive Gebarung							0,00	54.600,00	-54.600,00
1/817000-020000	Maschinen und maschinelle Anlagen		3414	2 41	0,00	0,00	0,00	6.587,95	6.600,00	-12,05
1/817000-030000	Werkzeuge		3414	2 41	0,00	0,00	0,00	1.999,20	8.000,00	-6.000,80
1/817000-042000	Amts-, Betriebs- und Geschäftsausstattung		3415	2 41	0,00	0,00	0,00	0,00	1.000,00	-1.000,00
1/817000-050000	Sonderanlagen		3412	2 40	0,00	0,00	0,00	50.941,82	54.600,00	-3.658,18
SU 34	Summe Auszahlungen investive Gebarung							59.528,97	70.200,00	-10.671,03
SA2	Saldo (2) Geldfluss aus der Investiven Gebarung (33 - 34)							-59.528,97	-15.600,00	-43.928,97
SA3	Saldo (3) Nettofinanzierungssaldo (Saldo 1 + Saldo 2)							-325.287,79	-166.900,00	-158.387,79
Finanzierungstätigkeit										
SU 35	Summe Einzahlungen aus der Finanzierungstätigkeit							0,00	0,00	0,00
1/817000-346000	Investitionsdarlehen von Kreditinstituten		3614	65	0,00	0,00	0,00	6.237,29	7.100,00	-862,71
SU 36	Summe Auszahlungen aus der Finanzierungstätigkeit							6.237,29	7.100,00	-862,71
SA4	Saldo (4) Geldfluss aus der Finanzierungstätigkeit (35 - 36)							-6.237,29	-7.100,00	862,71
SA5	Saldo (5) Geldfluss aus der voranschlagswirksamen Gebarung (Saldo 3 + Saldo 4)							-331.525,08	-174.000,00	-157.525,08
82	Betriebsähnliche Einrichtungen und Betriebe									
820	Wirtschaftshöfe									
820000	Wirtschaftshof									
Operative Gebarung										
2/820000+810000	Erträge aus Leistungen (Sperrmüll, Bauschutt)	2114	3114	13	5.499,90	9.000,00	-3.500,10	7.917,40	9.000,00	-1.082,60
2/820000+811000	Miet- und Pachtertrag	2115	3115	14	1.550,00	1.200,00	350,00	2.100,00	1.200,00	900,00
2/820000+816000	Kostenbeiträge (Kostenersätze) für sonstige Leistungen	2114	3114	13	1.119.496,39	751.900,00	367.596,39	1.119.496,39	751.900,00	367.596,39
2/820000+816100	Kostenbeiträge (Kostenersätze) für sonstige Leistungen	2114	3114	13	1.932,00	2.000,00	-68,00	1.932,00	2.000,00	-68,00
2/820000+817000	Erträge aus der Auflösung von sonstigen Rückstellungen	2117			47.013,69	6.300,00	40.713,69	0,00	0,00	0,00

		MVAG			Ergebnisrechnung			Finanzierungsrechnung		
		EH	FH	VCQU	RA 2023	VA 2023	RA - VA	RA 2023	VA 2023	RA - VA
2/820000+829000	Sonstige Erträge	2116	3116	18	3.577,80	500,00	3.077,80	2.840,76	500,00	2.340,76
2/820000+863000	Transfers von sonstigen Trägern öffentlichen Rechts und Sozialversicherungsträgern	2121	3121	15	3.912,34	5.000,00	-1.087,66	3.912,34	5.000,00	-1.087,66
SU 21 / 31	Summe Erträge / Einzahlungen operative Gebarung				1.182.982,12	775.900,00	407.082,12	1.138.198,89	769.600,00	368.598,89
1/820000-400000	Geringwertige Wirtschaftsgüter GWG	2221	3221	23	10.041,18	5.000,00	5.041,18	8.329,59	5.000,00	3.329,59
1/820000-400100	Geringwertige Wirtschaftsgüter (GWG) - Dienstbekleidung	2221	3221	23	8.690,45	5.000,00	3.690,45	8.690,45	5.000,00	3.690,45
1/820000-400300	Dienstbekleidung Reinigung	2221	3221	23	18.185,45	16.000,00	2.185,45	18.129,91	16.000,00	2.129,91
1/820000-420000	Werkstoffe	2221	3221	23	6.073,23	7.000,00	-926,77	6.101,68	7.000,00	-898,32
1/820000-430000	Lebensmittel	2221	3221	23	113,81	0,00	113,81	113,81	0,00	113,81
1/820000-454000	Reinigungsmittel	2221	3221	23	1.488,99	1.000,00	488,99	1.488,99	1.000,00	488,99
1/820000-457000	Druckwerke	2221	3221	23	0,00	0,00	0,00	86,73	0,00	86,73
1/820000-458000	Mittel zur ärztlichen Betreuung und Gesundheitsvorsorge	2221	3221	23	204,43	100,00	104,43	204,43	100,00	104,43
1/820000-459000	Sonstige Verbrauchsgüter	2221	3221	23	21.203,39	18.000,00	3.203,39	21.584,08	18.000,00	3.584,08
1/820000-511000	Geldbezüge	2211	3211	20	301.922,30	307.700,00	-5.777,70	301.922,30	307.700,00	-5.777,70
1/820000-565000	Mehrleistungsvergütung	2211	3211	20	5.434,26	11.900,00	-6.465,74	5.434,26	11.900,00	-6.465,74
1/820000-566000	Zuwendungen aus Anlass von Dienstjubiläen	2212	3212	20	6.185,65	6.400,00	-214,35	6.185,65	6.400,00	-214,35
1/820000-569000	Sonstige Nebengebühren	2211	3211	20	22.058,81	20.200,00	1.858,81	22.058,81	20.200,00	1.858,81
1/820000-580000	Dienstgeberbeiträge zum Ausgleichsfonds für Familienbeihilfen	2212	3212	20	9.877,12	12.500,00	-2.622,88	9.877,12	12.500,00	-2.622,88
1/820000-582000	DGB zum Ausgleichsfonds für Familienbeihilfen	2212	3212	20	59.567,67	69.800,00	-10.232,33	59.567,67	69.800,00	-10.232,33
1/820000-582100	Beitrag MV-Kassen	2212	3212	20	2.346,91	3.000,00	-653,09	2.346,91	3.000,00	-653,09
1/820000-591000	Dotierung von Rückstellungen für Abfertigungen	2214			0,00	5.300,00	-5.300,00	0,00	0,00	0,00
1/820000-592000	Dotierung von Rückstellungen für Jubiläumszuwendungen	2214			0,00	4.600,00	-4.600,00	0,00	0,00	0,00
1/820000-600100	Gas	2222	3222	24	12.052,26	35.000,00	-22.947,74	12.052,26	35.000,00	-22.947,74
1/820000-614200	Instandhaltung Gebäude	2224	3224	24	2.017,55	30.000,00	-27.982,45	101,22	30.000,00	-29.898,78
1/820000-616000	Instandhaltung Maschinen und maschinellen Anlagen	2224	3224	24	417,47	3.000,00	-2.582,53	406,08	3.000,00	-2.593,92
1/820000-631000	Telekommunikationsdienste	2222	3222	24	5.931,94	4.900,00	1.031,94	5.931,94	4.900,00	1.031,94
1/820000-670000	Versicherungen	2222	3222	24	1.527,82	1.200,00	327,82	1.527,82	1.200,00	327,82
1/820000-680000	Planmäßige Abschreibung	2226			7.187,21	5.600,00	1.587,21	0,00	0,00	0,00
1/820000-710000	Öffentliche Abgaben	2225	3225	24	1.014,40	1.300,00	-285,60	1.014,40	1.300,00	-285,60
1/820000-724000	Reisegebühren	2225	3225	24	11,76	100,00	-88,24	11,76	100,00	-88,24
1/820000-728000	Entgelte für sonstige Leistungen	2225	3225	24	7.706,54	7.000,00	706,54	7.691,45	7.000,00	691,45
SU 22 / 32	Summe Aufwendungen / Auszahlungen operative Gebarung				511.260,60	581.600,00	-70.339,40	500.859,32	566.100,00	-65.240,68

	MVAG	MVAG VCQU		Ergebnisrechnung			Finanzierungsrechnung		
		EH	FH	RA 2023	VA 2023	RA - VA	RA 2023	VA 2023	RA - VA
SA 0 / SA 1		(0) Nettoergebnis (21 - 22) / (1) Geldfluss operative Gebarung (31 - 32)		671.721,52	194.300,00	477.421,52	637.339,57	203.500,00	433.839,57
SU 23		Summe Haushaltsrücklagen		0,00	0,00	0,00	0,00	0,00	0,00
SA00		Nettoergebnis nach Zuw./Entn. Haushaltsrücklagen (Saldo 0 +/- SU23)		671.721,52	194.300,00	477.421,52			
Investive Gebarung									
SU 33		Summe Einzahlungen investive Gebarung					0,00	0,00	0,00
1/820000-020000		Ankauf von Maschinen und maschinelle Anlagen	3414 2 41	0,00	0,00	0,00	11.295,14	22.500,00	-11.204,86
SU 34		Summe Auszahlungen investive Gebarung					11.295,14	22.500,00	-11.204,86
SA2		Saldo (2) Geldfluss aus der Investiven Gebarung (33 - 34)					-11.295,14	-22.500,00	11.204,86
SA3		Saldo (3) Nettofinanzierungssaldo (Saldo 1 + Saldo 2)					626.044,43	181.000,00	445.044,43
Finanzierungstätigkeit									
SU 35		Summe Einzahlungen aus der Finanzierungstätigkeit					0,00	0,00	0,00
SU 36		Summe Auszahlungen aus der Finanzierungstätigkeit					0,00	0,00	0,00
SA4		Saldo (4) Geldfluss aus der Finanzierungstätigkeit (35 - 36)					0,00	0,00	0,00
SA5		Saldo (5) Geldfluss aus der voranschlagswirksamen Gebarung (Saldo 3 + Saldo 4)					626.044,43	181.000,00	445.044,43
820100		Wirtschaftshöfe							
Operative Gebarung									
SU 21 / 31		Summe Erträge / Einzahlungen operative Gebarung		0,00	0,00	0,00	0,00	0,00	0,00
1/820100-650000		Zinsen für Finanzschulden in Euro	2241 3241 25	1.804,88	1.500,00	304,88	1.804,88	1.500,00	304,88
1/820100-680000		Planmäßige Abschreibung	2226	5.549,27	5.500,00	49,27	0,00	0,00	0,00
SU 22 / 32		Summe Aufwendungen / Auszahlungen operative Gebarung		7.354,15	7.000,00	354,15	1.804,88	1.500,00	304,88
SA 0 / SA 1		(0) Nettoergebnis (21 - 22) / (1) Geldfluss operative Gebarung (31 - 32)		-7.354,15	-7.000,00	-354,15	-1.804,88	-1.500,00	-304,88
SU 23		Summe Haushaltsrücklagen		0,00	0,00	0,00	0,00	0,00	0,00
SA00		Nettoergebnis nach Zuw./Entn. Haushaltsrücklagen (Saldo 0 +/- SU23)		-7.354,15	-7.000,00	-354,15			
Investive Gebarung									
SU 33		Summe Einzahlungen investive Gebarung					0,00	0,00	0,00
SU 34		Summe Auszahlungen investive Gebarung					0,00	0,00	0,00
SA2		Saldo (2) Geldfluss aus der Investiven Gebarung (33 - 34)					0,00	0,00	0,00
SA3		Saldo (3) Nettofinanzierungssaldo (Saldo 1 + Saldo 2)					-1.804,88	-1.500,00	-304,88
Finanzierungstätigkeit									
SU 35		Summe Einzahlungen aus der Finanzierungstätigkeit					0,00	0,00	0,00
1/820100-346000		Investitionsdarlehen von Kreditinstituten	3614 65	0,00	0,00	0,00	4.831,08	5.500,00	-668,92
SU 36		Summe Auszahlungen aus der Finanzierungstätigkeit					4.831,08	5.500,00	-668,92
SA4		Saldo (4) Geldfluss aus der Finanzierungstätigkeit (35 - 36)					-4.831,08	-5.500,00	668,92
SA5		Saldo (5) Geldfluss aus der voranschlagswirksamen Gebarung (Saldo 3 + Saldo 4)					-6.635,96	-7.000,00	364,04

		MVAG			Ergebnisrechnung			Finanzierungsrechnung		
		EH	FH	VCQU	RA 2023	VA 2023	RA - VA	RA 2023	VA 2023	RA - VA
821	Fuhrpark									
821000	Fuhrpark									
Operative Gebarung										
2/821000+803000	Veräußerungen von technischen Anlagen, Fahrzeugen und Maschinen	2116		31	5.500,00	6.000,00	-500,00	0,00	0,00	0,00
2/821000+817000	Erträge aus der Auflösung von sonstigen Rückstellungen	2117			20.622,54	14.500,00	6.122,54	0,00	0,00	0,00
2/821000+828000	Rückersätze von Aufwendungen	2116	3116	18	237,20	200,00	37,20	237,20	200,00	37,20
SU 21 / 31	Summe Erträge / Einzahlungen operative Gebarung				26.359,74	20.700,00	5.659,74	237,20	200,00	37,20
1/821000-400000	Geringwertige Wirtschaftsgüter (GWG)	2221	3221	23	6.801,96	1.000,00	5.801,96	6.801,96	1.000,00	5.801,96
1/821000-452000	Treibstoffe	2221	3221	23	43.171,40	40.000,00	3.171,40	42.707,52	40.000,00	2.707,52
1/821000-453000	Schmier- und Schleifmittel	2221	3221	23	1.666,69	1.000,00	666,69	1.651,12	1.000,00	651,12
1/821000-457000	Druckwerke	2221	3221	23	33,51	0,00	33,51	33,51	0,00	33,51
1/821000-459000	Sonstige Verbrauchsgüter	2221	3221	23	5.948,05	3.000,00	2.948,05	5.760,67	3.000,00	2.760,67
1/821000-511000	Geldbezüge	2211	3211	20	158.724,75	158.800,00	-75,25	158.724,75	158.800,00	-75,25
1/821000-565000	Mehrleistungsvergütungen	2211	3211	20	5.079,17	5.500,00	-420,83	5.079,17	5.500,00	-420,83
1/821000-566000	Zuwendungen aus Anlass von Dienstjubiläen	2212	3212	20	12.630,40	14.000,00	-1.369,60	12.630,40	14.000,00	-1.369,60
1/821000-569000	Sonstige Nebengebühren	2211	3211	20	11.188,67	9.700,00	1.488,67	11.188,67	9.700,00	1.488,67
1/821000-580000	Dienstgeberbeiträge zum Ausgleichsfonds für Familienbeihilfen	2212	3212	20	4.697,85	4.800,00	-102,15	4.697,85	4.800,00	-102,15
1/821000-582000	DGB zum Ausgleichsfonds für Familienbeihilfen	2212	3212	20	37.214,43	35.900,00	1.314,43	37.214,43	35.900,00	1.314,43
1/821000-582100	Beitrag MV-Kassen	2212	3212	20	1.536,95	1.600,00	-63,05	1.536,95	1.600,00	-63,05
1/821000-591000	Dotierung von Rückstellungen für Abfertigungen	2214			0,00	2.200,00	-2.200,00	0,00	0,00	0,00
1/821000-592000	Dotierung von Rückstellungen für Jubiläumswendungen	2214			189,89	3.300,00	-3.110,11	0,00	0,00	0,00
1/821000-616000	Instandhaltung Maschinen und maschinellen Anlagen	2224	3224	24	19.256,73	16.000,00	3.256,73	18.579,75	16.000,00	2.579,75
1/821000-617000	Instandhaltung von Fahrzeugen	2224	3224	24	64.173,50	80.000,00	-15.826,50	63.791,47	80.000,00	-16.208,53
1/821000-670000	Versicherungen	2222	3222	24	25.776,18	25.000,00	776,18	25.776,18	25.000,00	776,18
1/821000-680000	Planmäßige Abschreibung	2226			77.706,93	75.400,00	2.306,93	0,00	0,00	0,00
1/821000-710000	Öffentliche Abgaben	2225	3225	24	482,46	500,00	-17,54	482,46	500,00	-17,54
1/821000-710200	Öffentliche Abgaben	2225	3225	24	1.817,81	2.000,00	-182,19	1.817,81	2.000,00	-182,19
1/821000-724000	Reisegebühren	2225	3225	24	169,08	100,00	69,08	169,08	100,00	69,08
1/821000-728000	Entgelte für sonstige Leistungen	2225	3225	24	1.009,59	700,00	309,59	1.009,59	700,00	309,59
1/821000-729000	sonstige Ausgaben	2225	3225	24	46,89	300,00	-253,11	46,89	300,00	-253,11
SU 22 / 32	Summe Aufwendungen / Auszahlungen operative Gebarung				479.322,89	480.800,00	-1.477,11	399.700,23	399.900,00	-199,77
SA 0 / SA 1	(0) Nettoergebnis (21 - 22) / (1) Geldfluss operative Gebarung (31 - 32)				-452.963,15	-460.100,00	7.136,85	-399.463,03	-399.700,00	236,97
SU 23	Summe Haushaltsrücklagen				0,00	0,00	0,00	0,00	0,00	0,00

	MVAG	MVAG VCQU		Ergebnisrechnung			Finanzierungsrechnung		
		EH	FH	RA 2023	VA 2023	RA - VA	RA 2023	VA 2023	RA - VA
SA00	Nettoergebnis nach Zuw./Entn. Haushaltsrücklagen (Saldo 0 +/- SU23)			-452.963,15	-460.100,00	7.136,85			
Investive Gebarung									
2/821000+803000	Veräußerungen von technischen Anlagen, Fahrzeugen und Maschinen	3314	31	0,00	0,00	0,00	5.500,00	6.000,00	-500,00
SU 33	Summe Einzahlungen investive Gebarung						5.500,00	6.000,00	-500,00
1/821000-020000	Maschinen und maschinelle Anlagen	3414	2 41	0,00	0,00	0,00	0,00	13.000,00	-13.000,00
SU 34	Summe Auszahlungen investive Gebarung						0,00	13.000,00	-13.000,00
SA2	Saldo (2) Geldfluss aus der Investiven Gebarung (33 – 34)						5.500,00	-7.000,00	12.500,00
SA3	Saldo (3) Nettofinanzierungssaldo (Saldo 1 + Saldo 2)						-393.963,03	-406.700,00	12.736,97
Finanzierungstätigkeit									
SU 35	Summe Einzahlungen aus der Finanzierungstätigkeit						0,00	0,00	0,00
SU 36	Summe Auszahlungen aus der Finanzierungstätigkeit						0,00	0,00	0,00
SA4	Saldo (4) Geldfluss aus der Finanzierungstätigkeit (35 – 36)						0,00	0,00	0,00
SA5	Saldo (5) Geldfluss aus der voranschlagswirksamen Gebarung (Saldo 3 + Saldo 4)						-393.963,03	-406.700,00	12.736,97
821200	Fuhrpark								
Operative Gebarung									
SU 21 / 31	Summe Erträge / Einzahlungen operative Gebarung			0,00	0,00	0,00	0,00	0,00	0,00
1/821200-650000	Zinsen für Finanzschulden in Euro	2241	3241 25	3.513,35	3.000,00	513,35	3.513,35	3.000,00	513,35
1/821200-680000	Planmäßige Abschreibung	2226		16.553,65	16.600,00	-46,35	0,00	0,00	0,00
SU 22 / 32	Summe Aufwendungen / Auszahlungen operative Gebarung			20.067,00	19.600,00	467,00	3.513,35	3.000,00	513,35
SA 0 / SA 1	(0) Nettoergebnis (21 - 22) / (1) Geldfluss operative Gebarung (31 – 32)			-20.067,00	-19.600,00	-467,00	-3.513,35	-3.000,00	-513,35
SU 23	Summe Haushaltsrücklagen			0,00	0,00	0,00	0,00	0,00	0,00
SA00	Nettoergebnis nach Zuw./Entn. Haushaltsrücklagen (Saldo 0 +/- SU23)			-20.067,00	-19.600,00	-467,00			
Investive Gebarung									
SU 33	Summe Einzahlungen investive Gebarung						0,00	0,00	0,00
SU 34	Summe Auszahlungen investive Gebarung						0,00	0,00	0,00
SA2	Saldo (2) Geldfluss aus der Investiven Gebarung (33 – 34)						0,00	0,00	0,00
SA3	Saldo (3) Nettofinanzierungssaldo (Saldo 1 + Saldo 2)						-3.513,35	-3.000,00	-513,35
Finanzierungstätigkeit									
SU 35	Summe Einzahlungen aus der Finanzierungstätigkeit						0,00	0,00	0,00
1/821200-346000	Investitionsdarlehen von Kreditinstituten	3614	65	0,00	0,00	0,00	12.300,73	13.500,00	-1.199,27
SU 36	Summe Auszahlungen aus der Finanzierungstätigkeit						12.300,73	13.500,00	-1.199,27
SA4	Saldo (4) Geldfluss aus der Finanzierungstätigkeit (35 – 36)						-12.300,73	-13.500,00	1.199,27
SA5	Saldo (5) Geldfluss aus der voranschlagswirksamen Gebarung (Saldo 3 + Saldo 4)						-15.814,08	-16.500,00	685,92

		MVAG			Ergebnisrechnung			Finanzierungsrechnung		
		EH	FH	VCQU	RA 2023	VA 2023	RA - VA	RA 2023	VA 2023	RA - VA
821300	Ersatzanschaffungen									
Operative Gebarung										
SU 21 / 31	Summe Erträge / Einzahlungen operative Gebarung				0,00	0,00	0,00	0,00	0,00	0,00
1/821300-650000	Zinsen für Finanzschulden in Euro	2241	3241	25	3.744,02	3.200,00	544,02	3.744,02	3.200,00	544,02
SU 22 / 32	Summe Aufwendungen / Auszahlungen operative Gebarung				3.744,02	3.200,00	544,02	3.744,02	3.200,00	544,02
SA 0 / SA 1	(0) Nettoergebnis (21 - 22) / (1) Geldfluss operative Gebarung (31 - 32)				-3.744,02	-3.200,00	-544,02	-3.744,02	-3.200,00	-544,02
SU 23	Summe Haushaltsrücklagen				0,00	0,00	0,00	0,00	0,00	0,00
SA00	Nettoergebnis nach Zuw./Entn. Haushaltsrücklagen (Saldo 0 +/- SU23)				-3.744,02	-3.200,00	-544,02			
Investive Gebarung										
SU 33	Summe Einzahlungen investive Gebarung							0,00	0,00	0,00
SU 34	Summe Auszahlungen investive Gebarung							0,00	0,00	0,00
SA2	Saldo (2) Geldfluss aus der Investiven Gebarung (33 - 34)							0,00	0,00	0,00
SA3	Saldo (3) Nettofinanzierungssaldo (Saldo 1 + Saldo 2)							-3.744,02	-3.200,00	-544,02
Finanzierungstätigkeit										
SU 35	Summe Einzahlungen aus der Finanzierungstätigkeit							0,00	0,00	0,00
1/821300-346000	Investitionsdarlehen von Kreditinstituten		3614	65	0,00	0,00	0,00	15.127,65	16.400,00	-1.272,35
SU 36	Summe Auszahlungen aus der Finanzierungstätigkeit							15.127,65	16.400,00	-1.272,35
SA4	Saldo (4) Geldfluss aus der Finanzierungstätigkeit (35 - 36)							-15.127,65	-16.400,00	1.272,35
SA5	Saldo (5) Geldfluss aus der voranschlagswirksamen Gebarung (Saldo 3 + Saldo 4)							-18.871,67	-19.600,00	728,33
821400	Ankauf Holder C70S									
Operative Gebarung										
2/821400+829910	Sonstige Erträge	2116	3116	18	478,97	0,00	478,97	478,97	0,00	478,97
SU 21 / 31	Summe Erträge / Einzahlungen operative Gebarung				478,97	0,00	478,97	478,97	0,00	478,97
1/821400-650000	Zinsen für Finanzschulden in Euro	2241	3241	25	4.834,50	4.100,00	734,50	4.834,50	4.100,00	734,50
1/821400-680000	Planmäßige Abschreibung	2226			14.952,10	16.200,00	-1.247,90	0,00	0,00	0,00
5/821400-729910	Sonstige Aufwendungen	2225	3225	1 24	478,97	0,00	478,97	478,97	0,00	478,97
SU 22 / 32	Summe Aufwendungen / Auszahlungen operative Gebarung				20.265,57	20.300,00	-34,43	5.313,47	4.100,00	1.213,47
SA 0 / SA 1	(0) Nettoergebnis (21 - 22) / (1) Geldfluss operative Gebarung (31 - 32)				-19.786,60	-20.300,00	513,40	-4.834,50	-4.100,00	-734,50
SU 23	Summe Haushaltsrücklagen				0,00	0,00	0,00	0,00	0,00	0,00
SA00	Nettoergebnis nach Zuw./Entn. Haushaltsrücklagen (Saldo 0 +/- SU23)				-19.786,60	-20.300,00	513,40			
Investive Gebarung										
SU 33	Summe Einzahlungen investive Gebarung							0,00	0,00	0,00
5/821400-040000	Fahrzeuge		3414	1 41	0,00	0,00	0,00	149.521,03	150.000,00	-478,97
SU 34	Summe Auszahlungen investive Gebarung							149.521,03	150.000,00	-478,97
SA2	Saldo (2) Geldfluss aus der Investiven Gebarung (33 - 34)							-149.521,03	-150.000,00	478,97
SA3	Saldo (3) Nettofinanzierungssaldo (Saldo 1 + Saldo 2)							-154.355,53	-154.100,00	-255,53

		MVAG MVAG VCQU			Ergebnisrechnung			Finanzierungsrechnung		
		EH	FH		RA 2023	VA 2023	RA - VA	RA 2023	VA 2023	RA - VA
Finanzierungstätigkeit										
SU 35	Summe Einzahlungen aus der Finanzierungstätigkeit							0,00	0,00	0,00
1/821400-346000	Investitionsdarlehen von Kreditinstituten	3614	65		0,00	0,00	0,00	12.940,41	14.700,00	-1.759,59
SU 36	Summe Auszahlungen aus der Finanzierungstätigkeit							12.940,41	14.700,00	-1.759,59
SA4	Saldo (4) Geldfluss aus der Finanzierungstätigkeit (35 – 36)							-12.940,41	-14.700,00	1.759,59
SA5	Saldo (5) Geldfluss aus der voranschlagswirksamen Gebarung (Saldo 3 + Saldo 4)							-167.295,94	-168.800,00	1.504,06
827	Öffentliche Waagen									
827000	Öffentliche Waagen									
Operative Gebarung										
2/827000+852040	Brückenwaagen, Wägegebühren	2113	3113	12	20,00	100,00	-80,00	20,00	100,00	-80,00
SU 21 / 31	Summe Erträge / Einzahlungen operative Gebarung				20,00	100,00	-80,00	20,00	100,00	-80,00
SU 22 / 32	Summe Aufwendungen / Auszahlungen operative Gebarung				0,00	0,00	0,00	0,00	0,00	0,00
SA 0 / SA 1	(0) Nettoergebnis (21 - 22) / (1) Geldfluss operative Gebarung (31 – 32)				20,00	100,00	-80,00	20,00	100,00	-80,00
SU 23	Summe Haushaltsrücklagen				0,00	0,00	0,00	0,00	0,00	0,00
SA00	Nettoergebnis nach Zuw./Entn. Haushaltsrücklagen (Saldo 0 +/- SU23)				20,00	100,00	-80,00			
Investive Gebarung										
SU 33	Summe Einzahlungen investive Gebarung							0,00	0,00	0,00
SU 34	Summe Auszahlungen investive Gebarung							0,00	0,00	0,00
SA2	Saldo (2) Geldfluss aus der Investiven Gebarung (33 – 34)							0,00	0,00	0,00
SA3	Saldo (3) Nettofinanzierungssaldo (Saldo 1 + Saldo 2)							20,00	100,00	-80,00
Finanzierungstätigkeit										
SU 35	Summe Einzahlungen aus der Finanzierungstätigkeit							0,00	0,00	0,00
SU 36	Summe Auszahlungen aus der Finanzierungstätigkeit							0,00	0,00	0,00
SA4	Saldo (4) Geldfluss aus der Finanzierungstätigkeit (35 – 36)							0,00	0,00	0,00
SA5	Saldo (5) Geldfluss aus der voranschlagswirksamen Gebarung (Saldo 3 + Saldo 4)							20,00	100,00	-80,00
828	Sonstige Märkte									
828000	Sonstige Märkte									
Operative Gebarung										
2/828000+852050	Marktstandsgebühren	2113	3113	12	50,00	100,00	-50,00	50,00	100,00	-50,00
SU 21 / 31	Summe Erträge / Einzahlungen operative Gebarung				50,00	100,00	-50,00	50,00	100,00	-50,00
SU 22 / 32	Summe Aufwendungen / Auszahlungen operative Gebarung				0,00	0,00	0,00	0,00	0,00	0,00
SA 0 / SA 1	(0) Nettoergebnis (21 - 22) / (1) Geldfluss operative Gebarung (31 – 32)				50,00	100,00	-50,00	50,00	100,00	-50,00
SU 23	Summe Haushaltsrücklagen				0,00	0,00	0,00	0,00	0,00	0,00
SA00	Nettoergebnis nach Zuw./Entn. Haushaltsrücklagen (Saldo 0 +/- SU23)				50,00	100,00	-50,00			
Investive Gebarung										
SU 33	Summe Einzahlungen investive Gebarung							0,00	0,00	0,00

		MVAG			Ergebnisrechnung			Finanzierungsrechnung		
		EH	FH	VCQU	RA 2023	VA 2023	RA - VA	RA 2023	VA 2023	RA - VA
SU 34	Summe Auszahlungen investive Gebarung							0,00	0,00	0,00
SA2	Saldo (2) Geldfluss aus der Investiven Gebarung (33 – 34)							0,00	0,00	0,00
SA3	Saldo (3) Nettofinanzierungssaldo (Saldo 1 + Saldo 2)							50,00	100,00	-50,00
Finanzierungstätigkeit										
SU 35	Summe Einzahlungen aus der Finanzierungstätigkeit							0,00	0,00	0,00
SU 36	Summe Auszahlungen aus der Finanzierungstätigkeit							0,00	0,00	0,00
SA4	Saldo (4) Geldfluss aus der Finanzierungstätigkeit (35 – 36)							0,00	0,00	0,00
SA5	Saldo (5) Geldfluss aus der voranschlagswirksamen Gebarung (Saldo 3 + Saldo 4)							50,00	100,00	-50,00
83	Betriebsähnliche Einrichtungen und Betriebe (Fortsetzung)									
831	Freibäder									
831000	Freibäder									
Operative Gebarung										
2/831000+813000	Erträge aus der Auflösung von Investitionszuschüssen (Kapitaltransfers)		2127		10.348,04	10.300,00	48,04	0,00	0,00	0,00
2/831000+860000	Transfers von Bund, Bundesfonds und Bundeskammern	2121	3121	15	25.000,00	25.000,00	0,00	25.000,00	25.000,00	0,00
SU 21 / 31	Summe Erträge / Einzahlungen operative Gebarung				35.348,04	35.300,00	48,04	25.000,00	25.000,00	0,00
1/831000-400000	Geringwertige Wirtschaftsgüter (GWG)	2221	3221	23	758,52	1.000,00	-241,48	0,00	1.000,00	-1.000,00
1/831000-454000	Reinigungsmittel	2221	3221	23	1.132,36	1.300,00	-167,64	1.132,36	1.300,00	-167,64
1/831000-458000	Mittel zur ärztlichen Betreuung und Gesundheitsvorsorge	2221	3221	23	93,67	100,00	-6,33	93,67	100,00	-6,33
1/831000-459000	Sonstige Verbrauchsgüter	2221	3221	23	275,78	500,00	-224,22	341,47	500,00	-158,53
1/831000-600000	Strom	2222	3222	24	2.134,95	3.000,00	-865,05	2.134,95	3.000,00	-865,05
1/831000-600100	Gas	2222	3222	24	2.400,53	6.600,00	-4.199,47	2.400,53	6.600,00	-4.199,47
1/831000-614400	Instandhaltung Gebäude	2224	3224	24	403,93	3.000,00	-2.596,07	403,93	3.000,00	-2.596,07
1/831000-618000	Instandhaltung von sonstigen Anlagen	2224	3224	24	61.323,68	64.000,00	-2.676,32	61.323,68	64.000,00	-2.676,32
1/831000-631000	Telekommunikationsdienste	2222	3222	24	643,16	600,00	43,16	643,16	600,00	43,16
1/831000-670000	Versicherungen	2222	3222	24	261,74	600,00	-338,26	261,74	600,00	-338,26
1/831000-680000	Planmäßige Abschreibung	2226			46.162,02	46.200,00	-37,98	0,00	0,00	0,00
1/831000-710000	Öffentliche Abgaben	2225	3225	24	0,00	100,00	-100,00	0,00	100,00	-100,00
1/831000-711000	Gebühren für die Benützung von Gemeindeeinrichtungen u. Anlagen	2225	3225	24	489,70	600,00	-110,30	489,70	600,00	-110,30
1/831000-720000	Bauhofleistungen	2225	3225	24	13.347,36	17.400,00	-4.052,64	13.347,36	17.400,00	-4.052,64
1/831000-728000	Entgelte für sonstige Leistungen	2225	3225	24	4.626,02	5.000,00	-373,98	4.626,02	5.000,00	-373,98
SU 22 / 32	Summe Aufwendungen / Auszahlungen operative Gebarung				134.053,42	150.000,00	-15.946,58	87.198,57	103.800,00	-16.601,43
SA 0 / SA 1	(0) Nettoergebnis (21 - 22) / (1) Geldfluss operative Gebarung (31 – 32)				-98.705,38	-114.700,00	15.994,62	-62.198,57	-78.800,00	16.601,43
SU 23	Summe Haushaltsrücklagen				0,00	0,00	0,00	0,00	0,00	0,00
SA00	Nettoergebnis nach Zuw./Entn. Haushaltsrücklagen (Saldo 0 +/- SU23)				-98.705,38	-114.700,00	15.994,62			

	MVAG			Ergebnisrechnung			Finanzierungsrechnung			
	MVAG EH	MVAG FH	VCQU	RA 2023	VA 2023	RA - VA	RA 2023	VA 2023	RA - VA	
Investive Gebarung										
SU 33							0,00	0,00	0,00	
SU 34							0,00	0,00	0,00	
SA2							0,00	0,00	0,00	
SA3							-62.198,57	-78.800,00	16.601,43	
Finanzierungstätigkeit										
SU 35							0,00	0,00	0,00	
SU 36							0,00	0,00	0,00	
SA4							0,00	0,00	0,00	
SA5							-62.198,57	-78.800,00	16.601,43	
833										
833000										
Operative Gebarung										
2/833000+810000	Erträge aus Leistungen	2114	3114	13	0,00	5.000,00	-5.000,00	0,00	5.000,00	-5.000,00
SU 21 / 31	Summe Erträge / Einzahlungen operative Gebarung				0,00	5.000,00	-5.000,00	0,00	5.000,00	-5.000,00
1/833000-430000	Lebensmittel	2221	3221	23	0,00	500,00	-500,00	0,00	500,00	-500,00
1/833000-680000	Planmäßige Abschreibung	2226			190,22	200,00	-9,78	0,00	0,00	0,00
1/833000-700000	Pachtzins	2223	3223	24	0,00	1.000,00	-1.000,00	0,00	1.000,00	-1.000,00
1/833000-710000	Öffentliche Abgaben	2225	3225	24	275,00	300,00	-25,00	275,00	300,00	-25,00
1/833000-728000	Entgelte für sonstige Leistungen	2225	3225	24	38,22	100,00	-61,78	38,22	100,00	-61,78
SU 22 / 32	Summe Aufwendungen / Auszahlungen operative Gebarung				503,44	2.100,00	-1.596,56	313,22	1.900,00	-1.586,78
SA 0 / SA 1	(0) Nettoergebnis (21 - 22) / (1) Geldfluss operative Gebarung (31 - 32)				-503,44	2.900,00	-3.403,44	-313,22	3.100,00	-3.413,22
SU 23	Summe Haushaltsrücklagen				0,00	0,00	0,00	0,00	0,00	0,00
SA00	Nettoergebnis nach Zuw./Entn. Haushaltsrücklagen (Saldo 0 +/- SU23)				-503,44	2.900,00	-3.403,44			
Investive Gebarung										
SU 33	Summe Einzahlungen investive Gebarung						0,00	0,00	0,00	
SU 34	Summe Auszahlungen investive Gebarung						0,00	0,00	0,00	
SA2	Saldo (2) Geldfluss aus der Investiven Gebarung (33 - 34)						0,00	0,00	0,00	
SA3	Saldo (3) Nettofinanzierungssaldo (Saldo 1 + Saldo 2)						-313,22	3.100,00	-3.413,22	
Finanzierungstätigkeit										
SU 35	Summe Einzahlungen aus der Finanzierungstätigkeit						0,00	0,00	0,00	
SU 36	Summe Auszahlungen aus der Finanzierungstätigkeit						0,00	0,00	0,00	
SA4	Saldo (4) Geldfluss aus der Finanzierungstätigkeit (35 - 36)						0,00	0,00	0,00	
SA5	Saldo (5) Geldfluss aus der voranschlagswirksamen Gebarung (Saldo 3 + Saldo 4)						-313,22	3.100,00	-3.413,22	

		MVAG			Ergebnisrechnung			Finanzierungsrechnung		
		EH	FH	VCQU	RA 2023	VA 2023	RA - VA	RA 2023	VA 2023	RA - VA
84	Liegenschaften, Wohn- und Geschäftsgebäude									
840	Grundbesitz									
840000	Grundbesitz									
Operative Gebarung										
2/840000+801000	Veräußerungen von Grundstücken und Grundstückseinrichtungen	2116		30	113.373,00	120.000,00	-6.627,00	0,00	0,00	0,00
2/840000+811600	Jagdpatcheuro für Gemeindegründe	2115	3115	14	1.014,93	1.100,00	-85,07	1.014,93	1.100,00	-85,07
2/840000+811700	Einnahmen aus Verpachtungen Acker- und Teichpachte	2115	3115	14	3.862,26	2.500,00	1.362,26	3.862,26	2.500,00	1.362,26
2/840000+891000	Sonstige Wertaufholungen / Bestandsvermehrungen am kurzfristigen und langfristigen Vermögen	2117			730,40	0,00	730,40	0,00	0,00	0,00
SU 21 / 31	Summe Erträge / Einzahlungen operative Gebarung				118.980,59	123.600,00	-4.619,41	4.877,19	3.600,00	1.277,19
1/840000-683000	Verluste aus dem Abgang von Sachanlagen und immateriellen Vermögenswerten	2226			4.372,50	4.400,00	-27,50	0,00	0,00	0,00
1/840000-710000	Öffentliche Abgaben	2225	3225	24	22.010,15	24.000,00	-1.989,85	22.010,15	24.000,00	-1.989,85
1/840000-720000	Bauhofleistungen	2225	3225	24	12.703,19	6.500,00	6.203,19	12.703,19	6.500,00	6.203,19
1/840000-728000	Entgelte für sonstige Leistungen	2225	3225	24	36.806,23	20.000,00	16.806,23	36.230,23	20.000,00	16.230,23
SU 22 / 32	Summe Aufwendungen / Auszahlungen operative Gebarung				75.892,07	54.900,00	20.992,07	70.943,57	50.500,00	20.443,57
SA 0 / SA 1	(0) Nettoergebnis (21 - 22) / (1) Geldfluss operative Gebarung (31 – 32)				43.088,52	68.700,00	-25.611,48	-66.066,38	-46.900,00	-19.166,38
SU 23	Summe Haushaltsrücklagen				0,00	0,00	0,00	0,00	0,00	0,00
SA00	Nettoergebnis nach Zuw./Entn. Haushaltsrücklagen (Saldo 0 +/- SU23)				43.088,52	68.700,00	-25.611,48			
Investive Gebarung										
2/840000+801000	Veräußerungen von Grundstücken und Grundstückseinrichtungen		3312	30	0,00	0,00	0,00	113.373,00	120.000,00	-6.627,00
SU 33	Summe Einzahlungen investive Gebarung							113.373,00	120.000,00	-6.627,00
1/840000-001000	Erwerb von Grundstücken		3412	2 40	0,00	0,00	0,00	70.298,72	141.000,00	-70.701,28
SU 34	Summe Auszahlungen investive Gebarung							70.298,72	141.000,00	-70.701,28
SA2	Saldo (2) Geldfluss aus der Investiven Gebarung (33 – 34)							43.074,28	-21.000,00	64.074,28
SA3	Saldo (3) Nettofinanzierungssaldo (Saldo 1 + Saldo 2)							-22.992,10	-67.900,00	44.907,90
Finanzierungstätigkeit										
SU 35	Summe Einzahlungen aus der Finanzierungstätigkeit							0,00	0,00	0,00
SU 36	Summe Auszahlungen aus der Finanzierungstätigkeit							0,00	0,00	0,00
SA4	Saldo (4) Geldfluss aus der Finanzierungstätigkeit (35 – 36)							0,00	0,00	0,00
SA5	Saldo (5) Geldfluss aus der voranschlagswirksamen Gebarung (Saldo 3 + Saldo 4)							-22.992,10	-67.900,00	44.907,90

		MVAG			Ergebnisrechnung			Finanzierungsrechnung		
		EH	FH	VCQU	RA 2023	VA 2023	RA - VA	RA 2023	VA 2023	RA - VA
842	Waldbesitz (soweit nicht bei 866)									
842000	Waldbesitz Gemeindewald									
	Operative Gebarung									
2/842000+808000	Veräußerung von Erzeugnissen Holzverkauf	2116	3116	16	11.787,06	40.000,00	-28.212,94	21.155,12	40.000,00	-18.844,88
2/842000+860000	Transfers von Bund, Bundesfonds und Bundeskammern	2121	3121	15	0,00	2.300,00	-2.300,00	0,00	2.300,00	-2.300,00
SU 21 / 31	Summe Erträge / Einzahlungen operative Gebarung				11.787,06	42.300,00	-30.512,94	21.155,12	42.300,00	-21.144,88
1/842000-400000	Geringwertige Wirtschaftsgüter (GWG)	2221	3221	23	0,00	5.000,00	-5.000,00	0,00	5.000,00	-5.000,00
1/842000-621000	Sonstige Transporte	2222	3222	24	315,00	0,00	315,00	315,00	0,00	315,00
1/842000-680000	Planmäßige Abschreibung	2226			207,23	200,00	7,23	0,00	0,00	0,00
1/842000-720000	Bauhofleistungen	2225	3225	24	4.533,41	12.100,00	-7.566,59	4.533,41	12.100,00	-7.566,59
1/842000-728000	Entgelte für sonstige Leistungen	2225	3225	24	3.853,60	8.000,00	-4.146,40	7.562,57	8.000,00	-437,43
SU 22 / 32	Summe Aufwendungen / Auszahlungen operative Gebarung				8.909,24	25.300,00	-16.390,76	12.410,98	25.100,00	-12.689,02
SA 0 / SA 1	(0) Nettoergebnis (21 - 22) / (1) Geldfluss operative Gebarung (31 - 32)				2.877,82	17.000,00	-14.122,18	8.744,14	17.200,00	-8.455,86
SU 23	Summe Haushaltsrücklagen				0,00	0,00	0,00	0,00	0,00	0,00
SA00	Nettoergebnis nach Zuw./Entn. Haushaltsrücklagen (Saldo 0 +/- SU23)				2.877,82	17.000,00	-14.122,18			
	Investive Gebarung									
SU 33	Summe Einzahlungen investive Gebarung							0,00	0,00	0,00
1/842000-020000	Maschinen und maschinelle Anlagen		3414	2 41	0,00	0,00	0,00	0,00	2.800,00	-2.800,00
SU 34	Summe Auszahlungen investive Gebarung							0,00	2.800,00	-2.800,00
SA2	Saldo (2) Geldfluss aus der Investiven Gebarung (33 - 34)							0,00	-2.800,00	2.800,00
SA3	Saldo (3) Nettofinanzierungssaldo (Saldo 1 + Saldo 2)							8.744,14	14.400,00	-5.655,86
	Finanzierungstätigkeit									
SU 35	Summe Einzahlungen aus der Finanzierungstätigkeit							0,00	0,00	0,00
SU 36	Summe Auszahlungen aus der Finanzierungstätigkeit							0,00	0,00	0,00
SA4	Saldo (4) Geldfluss aus der Finanzierungstätigkeit (35 - 36)							0,00	0,00	0,00
SA5	Saldo (5) Geldfluss aus der voranschlagswirksamen Gebarung (Saldo 3 + Saldo 4)							8.744,14	14.400,00	-5.655,86
85	Betriebe mit marktbestimmter Tätigkeit									
850	Betriebe der Wasserversorgung									
850000	Betriebe der Wasserversorgung									
	Operative Gebarung									
2/850000+813000	Erträge aus der Auflösung von Investitionszuschüssen (Kapitaltransfers)	2127			59.661,09	59.700,00	-38,91	0,00	0,00	0,00
2/850000+817000	Erträge aus der Auflösung von sonstigen Rückstellungen	2117			4.535,86	0,00	4.535,86	0,00	0,00	0,00
2/850000+828000	Rückersätze von Aufwendungen	2116	3116	18	357,33	0,00	357,33	357,33	0,00	357,33

		MVAG			Ergebnisrechnung			Finanzierungsrechnung		
		EH	FH	VCQU	RA 2023	VA 2023	RA - VA	RA 2023	VA 2023	RA - VA
2/850000+829000	Sonstige Einnahmen	2116	3116	18	570,14	0,00	570,14	570,14	0,00	570,14
6/850000+829910	Sonstige Erträge	2116	3116	1 18	6.419,65	0,00	6.419,65	6.419,65	0,00	6.419,65
2/850000+852200	Wasserbezugsgebühren	2113	3113	12	582.305,08	600.000,00	-17.694,92	548.452,94	600.000,00	-51.547,06
2/850000+852300	Bereitstellungsgebühr	2113	3113	12	146.424,50	150.000,00	-3.575,50	145.017,69	150.000,00	-4.982,31
2/850000+860000	Zuschuss Kommunalkredit	2121	3121	15	6.080,00	5.500,00	580,00	6.080,00	5.500,00	580,00
SU 21 / 31	Summe Erträge / Einzahlungen operative Gebarung				806.353,65	815.200,00	-8.846,35	706.897,75	755.500,00	-48.602,25
1/850000-400000	Geringwertige Wirtschaftsgüter GWG	2221	3221	23	12.472,73	10.000,00	2.472,73	12.118,07	10.000,00	2.118,07
1/850000-400200	Dienstbekleidung	2221	3221	23	0,00	500,00	-500,00	0,00	500,00	-500,00
1/850000-413000	Wasserbezug	2221	3221	23	70.919,94	80.000,00	-9.080,06	70.919,94	80.000,00	-9.080,06
1/850000-454000	Reinigungsmittel	2221	3221	23	412,49	500,00	-87,51	412,49	500,00	-87,51
1/850000-456000	Schreib-, Zeichen- und sonstige Büromittel	2221	3221	23	350,37	200,00	150,37	435,72	200,00	235,72
1/850000-458000	Mittel zur ärztlichen Betreuung und Gesundheitsvorsorge	2221	3221	23	181,77	0,00	181,77	181,77	0,00	181,77
1/850000-459000	Sonstige Verbrauchsgüter	2221	3221	23	1.861,11	1.000,00	861,11	1.926,56	1.000,00	926,56
1/850000-511000	Geldbezüge	2211	3211	20	143.205,36	120.800,00	22.405,36	143.205,36	120.800,00	22.405,36
1/850000-565000	Mehrleistungsvergütungen	2211	3211	20	10.802,53	7.100,00	3.702,53	10.802,53	7.100,00	3.702,53
1/850000-569000	Sonstige Nebengebühren	2211	3211	20	7.495,13	8.500,00	-1.004,87	7.495,13	8.500,00	-1.004,87
1/850000-580000	Dienstgeberbeiträge zum Ausgleichsfonds für Familienbeihilfen	2212	3212	20	6.047,26	5.200,00	847,26	6.047,26	5.200,00	847,26
1/850000-582000	DGB zum Ausgleichsfonds für Familienbeihilfen	2212	3212	20	32.645,26	26.500,00	6.145,26	32.645,26	26.500,00	6.145,26
1/850000-582100	Beitrag MV-Kassen	2212	3212	20	1.394,93	500,00	894,93	1.394,93	500,00	894,93
1/850000-591000	Dotierung von Rückstellungen für Abfertigungen	2214			0,00	6.300,00	-6.300,00	0,00	0,00	0,00
1/850000-592000	Dotierung von Rückstellungen für Jubiläumsszuwendungen	2214			1.018,08	3.100,00	-2.081,92	0,00	0,00	0,00
1/850000-600100	Gas	2222	3222	24	8.462,05	23.000,00	-14.537,95	8.462,05	23.000,00	-14.537,95
1/850000-600400	Strom	2222	3222	24	80.021,24	140.700,00	-60.678,76	80.021,24	140.700,00	-60.678,76
1/850000-612000	Instandhaltung Wasserversorgungsanlagen	2224	3224	24	166.089,48	100.000,00	66.089,48	165.561,34	100.000,00	65.561,34
1/850000-614000	Instandhaltung Gebäude	2224	3224	24	2.817,25	1.000,00	1.817,25	2.817,25	1.000,00	1.817,25
1/850000-631000	Telekommunikationsdienste	2222	3222	24	2.190,10	2.000,00	190,10	2.190,10	2.000,00	190,10
1/850000-650000/46	Zinsen für Finanzschulden in Euro	2241	3241	25	0,00	1.600,00	-1.600,00	0,00	1.600,00	-1.600,00
1/850000-670000	Versicherungen	2222	3222	24	1.914,31	1.800,00	114,31	1.914,31	1.800,00	114,31
1/850000-680000	Planmäßige Abschreibung	2226			111.572,83	110.400,00	1.172,83	0,00	0,00	0,00
1/850000-683000	Verluste aus dem Abgang von Sachanlagen und immateriellen Vermögenswerten	2226			6.419,65	0,00	6.419,65	0,00	0,00	0,00
1/850000-710000	Öffentliche Abgaben	2225	3225	24	621,05	600,00	21,05	621,05	600,00	21,05
1/850000-710100	Öffentliche Abgaben (Gebrauchsabgabe)	2225	3225	24	23.877,45	23.900,00	-22,55	23.877,45	23.900,00	-22,55

		MVAG			Ergebnisrechnung			Finanzierungsrechnung		
		EH	VCQU		RA 2023	VA 2023	RA - VA	RA 2023	VA 2023	RA - VA
			FH							
1/850000-720000	Bauhofleistungen	2225	3225	24	118.414,06	83.200,00	35.214,06	118.414,06	83.200,00	35.214,06
1/850000-720800	Verwaltungskostenbeitrag	2225	3225	24	27.234,93	25.000,00	2.234,93	27.234,93	25.000,00	2.234,93
1/850000-728000	Entgelte sonstige Leistungen	2225	3225	24	7.654,58	10.000,00	-2.345,42	7.968,05	10.000,00	-2.031,95
1/850000-729910	Sonstige Aufwendungen	2225	3225	24	6.419,65	0,00	6.419,65	6.419,65	0,00	6.419,65
SU 22 / 32	Summe Aufwendungen / Auszahlungen operative Gebarung				852.515,59	793.400,00	59.115,59	733.086,50	673.600,00	59.486,50
SA 0 / SA 1	(0) Nettoergebnis (21 - 22) / (1) Geldfluss operative Gebarung (31 - 32)				-46.161,94	21.800,00	-67.961,94	-26.188,75	81.900,00	-108.088,75
SU 23	Summe Haushaltsrücklagen				0,00	0,00	0,00	0,00	0,00	0,00
SA00	Nettoergebnis nach Zuw./Entn. Haushaltsrücklagen (Saldo 0 +/- SU23)				-46.161,94	21.800,00	-67.961,94			
Investive Gebarung										
2/850000+300000	Kapitaltransfers von Bund, Bundesfonds und Bundeskammern		3331	33	0,00	0,00	0,00	2.826,00	3.400,00	-574,00
2/850000+307000	Kapitaltransfers von privaten Haushalten (Anschlussgebühren)		3334	34	0,00	0,00	0,00	54.676,37	20.000,00	34.676,37
SU 33	Summe Einzahlungen investive Gebarung							57.502,37	23.400,00	34.102,37
1/850000-004000	Wasser- und Abwasserbauten und -anlagen		3412	2 40	0,00	0,00	0,00	0,00	15.000,00	-15.000,00
5/850000-004000/46	Wasser- und Abwasserbauten und -anlagen		3412	1 40	0,00	0,00	0,00	0,00	93.600,00	-93.600,00
1/850000-020000	Ankauf von Maschinen und maschinellen Anlagen		3414	2 41	0,00	0,00	0,00	22.746,75	37.000,00	-14.253,25
SU 34	Summe Auszahlungen investive Gebarung							22.746,75	145.600,00	-122.853,25
SA2	Saldo (2) Geldfluss aus der Investiven Gebarung (33 - 34)							34.755,62	-122.200,00	156.955,62
SA3	Saldo (3) Nettofinanzierungssaldo (Saldo 1 + Saldo 2)							8.566,87	-40.300,00	48.866,87
Finanzierungstätigkeit										
6/850000+346000/46	Investitionsdarlehen von Finanzunternehmen		3514	1 55	0,00	0,00	0,00	0,00	100.000,00	-100.000,00
SU 35	Summe Einzahlungen aus der Finanzierungstätigkeit							0,00	100.000,00	-100.000,00
1/850000-346000/46	Investitionsdarlehen von Kreditinstituten		3614	65	0,00	0,00	0,00	0,00	9.300,00	-9.300,00
SU 36	Summe Auszahlungen aus der Finanzierungstätigkeit							0,00	9.300,00	-9.300,00
SA4	Saldo (4) Geldfluss aus der Finanzierungstätigkeit (35 - 36)							0,00	90.700,00	-90.700,00
SA5	Saldo (5) Geldfluss aus der voranschlagswirksamen Gebarung (Saldo 3 + Saldo 4)							8.566,87	50.400,00	-41.833,13
850001	Baulanderschließung KG LS, WVA BA 28									
Operative Gebarung										
SU 21 / 31	Summe Erträge / Einzahlungen operative Gebarung				0,00	0,00	0,00	0,00	0,00	0,00
1/850001-680000	Planmäßige Abschreibung	2226			1.064,03	1.100,00	-35,97	0,00	0,00	0,00
SU 22 / 32	Summe Aufwendungen / Auszahlungen operative Gebarung				1.064,03	1.100,00	-35,97	0,00	0,00	0,00
SA 0 / SA 1	(0) Nettoergebnis (21 - 22) / (1) Geldfluss operative Gebarung (31 - 32)				-1.064,03	-1.100,00	35,97	0,00	0,00	0,00
SU 23	Summe Haushaltsrücklagen				0,00	0,00	0,00	0,00	0,00	0,00
SA00	Nettoergebnis nach Zuw./Entn. Haushaltsrücklagen (Saldo 0 +/- SU23)				-1.064,03	-1.100,00	35,97			

	MVAG			Ergebnisrechnung			Finanzierungsrechnung		
	EH	FH	VCQU	RA 2023	VA 2023	RA - VA	RA 2023	VA 2023	RA - VA
Investive Gebarung									
SU 33							0,00	0,00	0,00
	Summe Einzahlungen investive Gebarung						0,00	0,00	0,00
SU 34							0,00	0,00	0,00
	Summe Auszahlungen investive Gebarung						0,00	0,00	0,00
SA2							0,00	0,00	0,00
	Saldo (2) Geldfluss aus der Investiven Gebarung (33 – 34)						0,00	0,00	0,00
SA3							0,00	0,00	0,00
	Saldo (3) Nettofinanzierungssaldo (Saldo 1 + Saldo 2)						0,00	0,00	0,00
Finanzierungstätigkeit									
SU 35							0,00	0,00	0,00
	Summe Einzahlungen aus der Finanzierungstätigkeit						0,00	0,00	0,00
SU 36							0,00	0,00	0,00
	Summe Auszahlungen aus der Finanzierungstätigkeit						0,00	0,00	0,00
SA4							0,00	0,00	0,00
	Saldo (4) Geldfluss aus der Finanzierungstätigkeit (35 – 36)						0,00	0,00	0,00
SA5							0,00	0,00	0,00
	Saldo (5) Geldfluss aus der voranschlagswirksamen Gebarung (Saldo 3 + Saldo 4)						0,00	0,00	0,00
850002	Sanierungen und Erweiterungen WVA BA 29								
Operative Gebarung									
6/850002+829910	Sonstige Erträge	2116	3116	1	18		29.780,61	47.200,00	-17.419,39
	Summe Erträge / Einzahlungen operative Gebarung						29.780,61	47.200,00	-17.419,39
1/850002-650000	Zinsen für Finanzschulden in Euro	2241	3241		25		7.958,41	3.300,00	4.658,41
1/850002-729910	Sonstige Aufwendungen	2225	3225		24		29.780,61	0,00	29.780,61
	Summe Aufwendungen / Auszahlungen operative Gebarung						37.739,02	3.300,00	34.439,02
SA 0 / SA 1	(0) Nettoergebnis (21 - 22) / (1) Geldfluss operative Gebarung (31 – 32)						-7.958,41	43.900,00	-51.858,41
SU 23	Summe Haushaltsrücklagen						0,00	0,00	0,00
SA00	Nettoergebnis nach Zuw./Entn. Haushaltsrücklagen (Saldo 0 +/- SU23)						-7.958,41	43.900,00	-51.858,41
Investive Gebarung									
SU 33	Summe Einzahlungen investive Gebarung						0,00	0,00	0,00
5/850002-004000	Wasser- und Abwasserbauten und -anlagen		3412	1	40		0,00	0,00	0,00
	Summe Auszahlungen investive Gebarung						49.668,04	0,00	49.668,04
SA2	Saldo (2) Geldfluss aus der Investiven Gebarung (33 – 34)						-49.668,04	0,00	-49.668,04
SA3	Saldo (3) Nettofinanzierungssaldo (Saldo 1 + Saldo 2)						-57.626,45	43.900,00	-101.526,45
Finanzierungstätigkeit									
6/850002+346000	Investitionsdarlehen von Finanzunternehmen		3514	1	55		0,00	0,00	0,00
	Summe Einzahlungen aus der Finanzierungstätigkeit						66.840,00	0,00	66.840,00
1/850002-346000	Investitionsdarlehen von Kreditinstituten		3614		65		0,00	0,00	0,00
	Summe Auszahlungen aus der Finanzierungstätigkeit						11.847,21	15.100,00	-3.252,79
SA4	Saldo (4) Geldfluss aus der Finanzierungstätigkeit (35 – 36)						54.992,79	-15.100,00	70.092,79
SA5	Saldo (5) Geldfluss aus der voranschlagswirksamen Gebarung (Saldo 3 + Saldo 4)						-2.633,66	28.800,00	-31.433,66

		MVAG MVAG VCQU			Ergebnisrechnung			Finanzierungsrechnung		
		EH	FH		RA 2023	VA 2023	RA - VA	RA 2023	VA 2023	RA - VA
850004	WVA BA 30 - Sanierungen und Erweiterungen 2022									
Operative Gebarung										
SU 21 / 31	Summe Erträge / Einzahlungen operative Gebarung				0,00	0,00	0,00	0,00	0,00	0,00
1/850004-650000	Zinsen für Finanzschulden in Euro	2241	3241	25	0,00	4.000,00	-4.000,00	0,00	4.000,00	-4.000,00
SU 22 / 32	Summe Aufwendungen / Auszahlungen operative Gebarung				0,00	4.000,00	-4.000,00	0,00	4.000,00	-4.000,00
SA 0 / SA 1	(0) Nettoergebnis (21 - 22) / (1) Geldfluss operative Gebarung (31 - 32)				0,00	-4.000,00	4.000,00	0,00	-4.000,00	4.000,00
SU 23	Summe Haushaltsrücklagen				0,00	0,00	0,00	0,00	0,00	0,00
SA00	Nettoergebnis nach Zuw./Entn. Haushaltsrücklagen (Saldo 0 +/- SU23)				0,00	-4.000,00	4.000,00			
Investive Gebarung										
SU 33	Summe Einzahlungen investive Gebarung							0,00	0,00	0,00
5/850004-004000	Wasser- und Abwasserbauten und -anlagen		3412	1 40	0,00	0,00	0,00	401.941,98	405.000,00	-3.058,02
SU 34	Summe Auszahlungen investive Gebarung							401.941,98	405.000,00	-3.058,02
SA2	Saldo (2) Geldfluss aus der Investiven Gebarung (33 - 34)							-401.941,98	-405.000,00	3.058,02
SA3	Saldo (3) Nettofinanzierungssaldo (Saldo 1 + Saldo 2)							-401.941,98	-409.000,00	7.058,02
Finanzierungstätigkeit										
6/850004+346000	Investitionsdarlehen von Finanzunternehmen		3514	1 55	0,00	0,00	0,00	412.500,00	412.500,00	0,00
SU 35	Summe Einzahlungen aus der Finanzierungstätigkeit							412.500,00	412.500,00	0,00
1/850004-346000	Investitionsdarlehen von Kreditinstituten		3614	65	0,00	0,00	0,00	0,00	14.800,00	-14.800,00
SU 36	Summe Auszahlungen aus der Finanzierungstätigkeit							0,00	14.800,00	-14.800,00
SA4	Saldo (4) Geldfluss aus der Finanzierungstätigkeit (35 - 36)							412.500,00	397.700,00	14.800,00
SA5	Saldo (5) Geldfluss aus der voranschlagswirksamen Gebarung (Saldo 3 + Saldo 4)							10.558,02	-11.300,00	21.858,02
850005	WVA BA 31 Sanierung Budweiser Straße									
Operative Gebarung										
SU 21 / 31	Summe Erträge / Einzahlungen operative Gebarung				0,00	0,00	0,00	0,00	0,00	0,00
SU 22 / 32	Summe Aufwendungen / Auszahlungen operative Gebarung				0,00	0,00	0,00	0,00	0,00	0,00
SA 0 / SA 1	(0) Nettoergebnis (21 - 22) / (1) Geldfluss operative Gebarung (31 - 32)				0,00	0,00	0,00	0,00	0,00	0,00
SU 23	Summe Haushaltsrücklagen				0,00	0,00	0,00	0,00	0,00	0,00
SA00	Nettoergebnis nach Zuw./Entn. Haushaltsrücklagen (Saldo 0 +/- SU23)				0,00	0,00	0,00			
Investive Gebarung										
SU 33	Summe Einzahlungen investive Gebarung							0,00	0,00	0,00
5/850005-004000	Wasser- und Abwasserbauten und -anlagen		3412	1 40	0,00	0,00	0,00	84.223,94	400.000,00	-315.776,06
SU 34	Summe Auszahlungen investive Gebarung							84.223,94	400.000,00	-315.776,06
SA2	Saldo (2) Geldfluss aus der Investiven Gebarung (33 - 34)							-84.223,94	-400.000,00	315.776,06
SA3	Saldo (3) Nettofinanzierungssaldo (Saldo 1 + Saldo 2)							-84.223,94	-400.000,00	315.776,06

		MVAG MVAG VCQU			Ergebnisrechnung			Finanzierungsrechnung		
		EH	FH		RA 2023	VA 2023	RA - VA	RA 2023	VA 2023	RA - VA
Finanzierungstätigkeit										
6/850005+346000	Investitionsdarlehen von Finanzunternehmen		3514	1 55	0,00	0,00	0,00	0,00	390.000,00	-390.000,00
SU 35	Summe Einzahlungen aus der Finanzierungstätigkeit							0,00	390.000,00	-390.000,00
SU 36	Summe Auszahlungen aus der Finanzierungstätigkeit							0,00	0,00	0,00
SA4	Saldo (4) Geldfluss aus der Finanzierungstätigkeit (35 – 36)							0,00	390.000,00	-390.000,00
SA5	Saldo (5) Geldfluss aus der voranschlagswirksamen Gebarung (Saldo 3 + Saldo 4)							-84.223,94	-10.000,00	-74.223,94
850110	Wasser+Kanal									
Operative Gebarung										
SU 21 / 31	Summe Erträge / Einzahlungen operative Gebarung				0,00	0,00	0,00	0,00	0,00	0,00
1/850110-650000	Zinsen für Finanzschulden in Euro	2241	3241	25	7.943,46	3.700,00	4.243,46	7.943,46	3.700,00	4.243,46
SU 22 / 32	Summe Aufwendungen / Auszahlungen operative Gebarung				7.943,46	3.700,00	4.243,46	7.943,46	3.700,00	4.243,46
SA 0 / SA 1	(0) Nettoergebnis (21 - 22) / (1) Geldfluss operative Gebarung (31 – 32)				-7.943,46	-3.700,00	-4.243,46	-7.943,46	-3.700,00	-4.243,46
SU 23	Summe Haushaltsrücklagen				0,00	0,00	0,00	0,00	0,00	0,00
SA00	Nettoergebnis nach Zuw./Entn. Haushaltsrücklagen (Saldo 0 +/- SU23)				-7.943,46	-3.700,00	-4.243,46			
Investive Gebarung										
SU 33	Summe Einzahlungen investive Gebarung							0,00	0,00	0,00
SU 34	Summe Auszahlungen investive Gebarung							0,00	0,00	0,00
SA2	Saldo (2) Geldfluss aus der Investiven Gebarung (33 – 34)							0,00	0,00	0,00
SA3	Saldo (3) Nettofinanzierungssaldo (Saldo 1 + Saldo 2)							-7.943,46	-3.700,00	-4.243,46
Finanzierungstätigkeit										
SU 35	Summe Einzahlungen aus der Finanzierungstätigkeit							0,00	0,00	0,00
1/850110-346000	Investitionsdarlehen von Kreditinstituten		3614	65	0,00	0,00	0,00	10.699,60	13.100,00	-2.400,40
SU 36	Summe Auszahlungen aus der Finanzierungstätigkeit							10.699,60	13.100,00	-2.400,40
SA4	Saldo (4) Geldfluss aus der Finanzierungstätigkeit (35 – 36)							-10.699,60	-13.100,00	2.400,40
SA5	Saldo (5) Geldfluss aus der voranschlagswirksamen Gebarung (Saldo 3 + Saldo 4)							-18.643,06	-16.800,00	-1.843,06
850148	WVA BA 27 Ortsnetzerweiterung 2018									
Operative Gebarung										
SU 21 / 31	Summe Erträge / Einzahlungen operative Gebarung				0,00	0,00	0,00	0,00	0,00	0,00
1/850148-650000	Zinsen für Finanzschulden in Euro	2241	3241	25	9.895,17	1.400,00	8.495,17	9.895,17	1.400,00	8.495,17
1/850148-680000	Planmäßige Abschreibung	2226			1.486,00	1.500,00	-14,00	0,00	0,00	0,00
SU 22 / 32	Summe Aufwendungen / Auszahlungen operative Gebarung				11.381,17	2.900,00	8.481,17	9.895,17	1.400,00	8.495,17
SA 0 / SA 1	(0) Nettoergebnis (21 - 22) / (1) Geldfluss operative Gebarung (31 – 32)				-11.381,17	-2.900,00	-8.481,17	-9.895,17	-1.400,00	-8.495,17
SU 23	Summe Haushaltsrücklagen				0,00	0,00	0,00	0,00	0,00	0,00
SA00	Nettoergebnis nach Zuw./Entn. Haushaltsrücklagen (Saldo 0 +/- SU23)				-11.381,17	-2.900,00	-8.481,17			

		MVAG			Ergebnisrechnung			Finanzierungsrechnung		
		EH	VCQU		RA 2023	VA 2023	RA - VA	RA 2023	VA 2023	RA - VA
			FH							
Investive Gebarung										
SU 33	Summe Einzahlungen investive Gebarung							0,00	0,00	0,00
SU 34	Summe Auszahlungen investive Gebarung							0,00	0,00	0,00
SA2	Saldo (2) Geldfluss aus der Investiven Gebarung (33 – 34)							0,00	0,00	0,00
SA3	Saldo (3) Nettofinanzierungssaldo (Saldo 1 + Saldo 2)							-9.895,17	-1.400,00	-8.495,17
Finanzierungstätigkeit										
SU 35	Summe Einzahlungen aus der Finanzierungstätigkeit							0,00	0,00	0,00
1/850148-346000	Investitionsdarlehen von Kreditinstituten		3614	65	0,00	0,00	0,00	7.423,09	10.900,00	-3.476,91
SU 36	Summe Auszahlungen aus der Finanzierungstätigkeit							7.423,09	10.900,00	-3.476,91
SA4	Saldo (4) Geldfluss aus der Finanzierungstätigkeit (35 – 36)							-7.423,09	-10.900,00	3.476,91
SA5	Saldo (5) Geldfluss aus der voranschlagswirksamen Gebarung (Saldo 3 + Saldo 4)							-17.318,26	-12.300,00	-5.018,26
850163 Erweiterung WVA Errichtung FF-Haus Pürbach										
Operative Gebarung										
SU 21 / 31	Summe Erträge / Einzahlungen operative Gebarung				0,00	0,00	0,00	0,00	0,00	0,00
1/850163-650000	Zinsen für Finanzschulden in Euro		2241	3241 25	651,03	200,00	451,03	651,03	200,00	451,03
SU 22 / 32	Summe Aufwendungen / Auszahlungen operative Gebarung				651,03	200,00	451,03	651,03	200,00	451,03
SA 0 / SA 1	(0) Nettoergebnis (21 - 22) / (1) Geldfluss operative Gebarung (31 – 32)				-651,03	-200,00	-451,03	-651,03	-200,00	-451,03
SU 23	Summe Haushaltsrücklagen				0,00	0,00	0,00	0,00	0,00	0,00
SA00	Nettoergebnis nach Zuw./Entn. Haushaltsrücklagen (Saldo 0 +/- SU23)				-651,03	-200,00	-451,03			
Investive Gebarung										
SU 33	Summe Einzahlungen investive Gebarung							0,00	0,00	0,00
SU 34	Summe Auszahlungen investive Gebarung							0,00	0,00	0,00
SA2	Saldo (2) Geldfluss aus der Investiven Gebarung (33 – 34)							0,00	0,00	0,00
SA3	Saldo (3) Nettofinanzierungssaldo (Saldo 1 + Saldo 2)							-651,03	-200,00	-451,03
Finanzierungstätigkeit										
SU 35	Summe Einzahlungen aus der Finanzierungstätigkeit							0,00	0,00	0,00
1/850163-346000	Investitionsdarlehen von Kreditinstituten		3614	65	0,00	0,00	0,00	2.898,54	3.100,00	-201,46
SU 36	Summe Auszahlungen aus der Finanzierungstätigkeit							2.898,54	3.100,00	-201,46
SA4	Saldo (4) Geldfluss aus der Finanzierungstätigkeit (35 – 36)							-2.898,54	-3.100,00	201,46
SA5	Saldo (5) Geldfluss aus der voranschlagswirksamen Gebarung (Saldo 3 + Saldo 4)							-3.549,57	-3.300,00	-249,57
850300 Wasserversorgungsanlage Langegg										
Operative Gebarung										
SU 21 / 31	Summe Erträge / Einzahlungen operative Gebarung				0,00	0,00	0,00	0,00	0,00	0,00
1/850300-650000	Zinsen für Finanzschulden in Euro		2241	3241 25	1.012,74	300,00	712,74	1.012,74	300,00	712,74
SU 22 / 32	Summe Aufwendungen / Auszahlungen operative Gebarung				1.012,74	300,00	712,74	1.012,74	300,00	712,74
SA 0 / SA 1	(0) Nettoergebnis (21 - 22) / (1) Geldfluss operative Gebarung (31 – 32)				-1.012,74	-300,00	-712,74	-1.012,74	-300,00	-712,74

	MVAG	MVAG VCQU		Ergebnisrechnung			Finanzierungsrechnung		
		EH	FH	RA 2023	VA 2023	RA - VA	RA 2023	VA 2023	RA - VA
SU 23		Summe Haushaltsrücklagen		0,00	0,00	0,00	0,00	0,00	0,00
SA00		Nettoergebnis nach Zuw./Entn. Haushaltsrücklagen (Saldo 0 +/- SU23)		-1.012,74	-300,00	-712,74			
Investive Gebarung									
SU 33		Summe Einzahlungen investive Gebarung					0,00	0,00	0,00
SU 34		Summe Auszahlungen investive Gebarung					0,00	0,00	0,00
SA2		Saldo (2) Geldfluss aus der Investiven Gebarung (33 – 34)					0,00	0,00	0,00
SA3		Saldo (3) Nettofinanzierungssaldo (Saldo 1 + Saldo 2)					-1.012,74	-300,00	-712,74
Finanzierungstätigkeit									
SU 35		Summe Einzahlungen aus der Finanzierungstätigkeit					0,00	0,00	0,00
1/850300-346000		Investitionsdarlehen von Kreditinstituten	3614 65	0,00	0,00	0,00	4.508,81	4.800,00	-291,19
SU 36		Summe Auszahlungen aus der Finanzierungstätigkeit					4.508,81	4.800,00	-291,19
SA4		Saldo (4) Geldfluss aus der Finanzierungstätigkeit (35 – 36)					-4.508,81	-4.800,00	291,19
SA5		Saldo (5) Geldfluss aus der voranschlagswirksamen Gebarung (Saldo 3 + Saldo 4)					-5.521,55	-5.100,00	-421,55
850400		Brunnen Kollersdorf							
Operative Gebarung									
SU 21 / 31		Summe Erträge / Einzahlungen operative Gebarung		0,00	0,00	0,00	0,00	0,00	0,00
1/850400-650000		Zinsen für Finanzschulden in Euro	2241 3241 25	3.344,44	900,00	2.444,44	3.344,44	900,00	2.444,44
1/850400-650000/1		Zinsen für Finanzschulden in Euro	2241 3241 25	584,83	200,00	384,83	584,83	200,00	384,83
SU 22 / 32		Summe Aufwendungen / Auszahlungen operative Gebarung		3.929,27	1.100,00	2.829,27	3.929,27	1.100,00	2.829,27
SA 0 / SA 1		(0) Nettoergebnis (21 - 22) / (1) Geldfluss operative Gebarung (31 – 32)		-3.929,27	-1.100,00	-2.829,27	-3.929,27	-1.100,00	-2.829,27
SU 23		Summe Haushaltsrücklagen		0,00	0,00	0,00	0,00	0,00	0,00
SA00		Nettoergebnis nach Zuw./Entn. Haushaltsrücklagen (Saldo 0 +/- SU23)		-3.929,27	-1.100,00	-2.829,27			
Investive Gebarung									
SU 33		Summe Einzahlungen investive Gebarung					0,00	0,00	0,00
SU 34		Summe Auszahlungen investive Gebarung					0,00	0,00	0,00
SA2		Saldo (2) Geldfluss aus der Investiven Gebarung (33 – 34)					0,00	0,00	0,00
SA3		Saldo (3) Nettofinanzierungssaldo (Saldo 1 + Saldo 2)					-3.929,27	-1.100,00	-2.829,27
Finanzierungstätigkeit									
SU 35		Summe Einzahlungen aus der Finanzierungstätigkeit					0,00	0,00	0,00
1/850400-346000		Investitionsdarlehen von Kreditinstituten	3614 65	0,00	0,00	0,00	6.529,30	7.600,00	-1.070,70
1/850400-346000/1		Investitionsdarlehen von Kreditinstituten	3614 65	0,00	0,00	0,00	5.379,59	5.600,00	-220,41
SU 36		Summe Auszahlungen aus der Finanzierungstätigkeit					11.908,89	13.200,00	-1.291,11
SA4		Saldo (4) Geldfluss aus der Finanzierungstätigkeit (35 – 36)					-11.908,89	-13.200,00	1.291,11
SA5		Saldo (5) Geldfluss aus der voranschlagswirksamen Gebarung (Saldo 3 + Saldo 4)					-15.838,16	-14.300,00	-1.538,16

		MVAG MVAG VCQU			Ergebnisrechnung			Finanzierungsrechnung		
		EH	FH		RA 2023	VA 2023	RA - VA	RA 2023	VA 2023	RA - VA
850500	Ozonanlage-Wasserwerk									
Operative Gebarung										
SU 21 / 31	Summe Erträge / Einzahlungen operative Gebarung				0,00	0,00	0,00	0,00	0,00	0,00
1/850500-650000	Zinsen für Finanzschulden in Euro	2241	3241	25	3.673,33	200,00	3.473,33	3.673,33	200,00	3.473,33
SU 22 / 32	Summe Aufwendungen / Auszahlungen operative Gebarung				3.673,33	200,00	3.473,33	3.673,33	200,00	3.473,33
SA 0 / SA 1	(0) Nettoergebnis (21 - 22) / (1) Geldfluss operative Gebarung (31 - 32)				-3.673,33	-200,00	-3.473,33	-3.673,33	-200,00	-3.473,33
SU 23	Summe Haushaltsrücklagen				0,00	0,00	0,00	0,00	0,00	0,00
SA00	Nettoergebnis nach Zuw./Entn. Haushaltsrücklagen (Saldo 0 +/- SU23)				-3.673,33	-200,00	-3.473,33			
Investive Gebarung										
SU 33	Summe Einzahlungen investive Gebarung							0,00	0,00	0,00
SU 34	Summe Auszahlungen investive Gebarung							0,00	0,00	0,00
SA2	Saldo (2) Geldfluss aus der Investiven Gebarung (33 - 34)							0,00	0,00	0,00
SA3	Saldo (3) Nettofinanzierungssaldo (Saldo 1 + Saldo 2)							-3.673,33	-200,00	-3.473,33
Finanzierungstätigkeit										
SU 35	Summe Einzahlungen aus der Finanzierungstätigkeit							0,00	0,00	0,00
1/850500-346000	Investitionsdarlehen von Kreditinstituten		3614	65	0,00	0,00	0,00	6.052,01	6.300,00	-247,99
SU 36	Summe Auszahlungen aus der Finanzierungstätigkeit							6.052,01	6.300,00	-247,99
SA4	Saldo (4) Geldfluss aus der Finanzierungstätigkeit (35 - 36)							-6.052,01	-6.300,00	247,99
SA5	Saldo (5) Geldfluss aus der voranschlagswirksamen Gebarung (Saldo 3 + Saldo 4)							-9.725,34	-6.500,00	-3.225,34
850900	Sanierung Grenzgasse									
Operative Gebarung										
SU 21 / 31	Summe Erträge / Einzahlungen operative Gebarung				0,00	0,00	0,00	0,00	0,00	0,00
1/850900-650000	Zinsen für Finanzschulden in Euro	2241	3241	25	4.058,90	1.600,00	2.458,90	4.058,90	1.600,00	2.458,90
SU 22 / 32	Summe Aufwendungen / Auszahlungen operative Gebarung				4.058,90	1.600,00	2.458,90	4.058,90	1.600,00	2.458,90
SA 0 / SA 1	(0) Nettoergebnis (21 - 22) / (1) Geldfluss operative Gebarung (31 - 32)				-4.058,90	-1.600,00	-2.458,90	-4.058,90	-1.600,00	-2.458,90
SU 23	Summe Haushaltsrücklagen				0,00	0,00	0,00	0,00	0,00	0,00
SA00	Nettoergebnis nach Zuw./Entn. Haushaltsrücklagen (Saldo 0 +/- SU23)				-4.058,90	-1.600,00	-2.458,90			
Investive Gebarung										
SU 33	Summe Einzahlungen investive Gebarung							0,00	0,00	0,00
SU 34	Summe Auszahlungen investive Gebarung							0,00	0,00	0,00
SA2	Saldo (2) Geldfluss aus der Investiven Gebarung (33 - 34)							0,00	0,00	0,00
SA3	Saldo (3) Nettofinanzierungssaldo (Saldo 1 + Saldo 2)							-4.058,90	-1.600,00	-2.458,90
Finanzierungstätigkeit										
SU 35	Summe Einzahlungen aus der Finanzierungstätigkeit							0,00	0,00	0,00
1/850900-346000	Investitionsdarlehen von Kreditinstituten		3614	65	0,00	0,00	0,00	23.426,54	24.600,00	-1.173,46
SU 36	Summe Auszahlungen aus der Finanzierungstätigkeit							23.426,54	24.600,00	-1.173,46
SA4	Saldo (4) Geldfluss aus der Finanzierungstätigkeit (35 - 36)							-23.426,54	-24.600,00	1.173,46

	MVAG			Ergebnisrechnung			Finanzierungsrechnung			
	MVAG EH	MVAG FH	VCQU	RA 2023	VA 2023	RA - VA	RA 2023	VA 2023	RA - VA	
SA5	Saldo (5) Geldfluss aus der voranschlagswirksamen Gebarung (Saldo 3 + Saldo 4)						-27.485,44	-26.200,00	-1.285,44	
851	Betriebe der Abwasserbeseitigung									
851000	Betriebe der Abwasserbeseitigung									
Operative Gebarung										
2/851000+813000	Erträge aus der Auflösung von Investitionszuschüssen (Kapitaltransfers)	2127			267.002,47	263.300,00	3.702,47	0,00	0,00	0,00
2/851000+817000	Erträge aus der Auflösung von sonstigen Rückstellungen	2117			3.230,11	0,00	3.230,11	0,00	0,00	0,00
2/851000+828000	Rückersatz von Aufwendungen	2116	3116	18	149,70	0,00	149,70	149,70	0,00	149,70
2/851000+852110	Kanalbenutzungsgebühren	2113	3113	12	1.456.065,22	1.512.000,00	-55.934,78	1.369.744,63	1.512.000,00	-142.255,37
2/851000+860000	Zuschuss Kommunalkredit	2121	3121	15	159.385,89	120.300,00	39.085,89	159.385,89	120.300,00	39.085,89
2/851000+861000	Transfers von Ländern, Landesfonds und Landeskammern	2121	3121	15	96.863,00	52.300,00	44.563,00	96.863,00	52.300,00	44.563,00
SU 21 / 31	Summe Erträge / Einzahlungen operative Gebarung				1.982.696,39	1.947.900,00	34.796,39	1.626.143,22	1.684.600,00	-58.456,78
1/851000-400000	Geringwertige Wirtschaftsgüter (GWG)	2221	3221	23	11.736,50	1.000,00	10.736,50	11.736,50	1.000,00	10.736,50
1/851000-459000	Sonstige Verbrauchsgüter	2221	3221	23	3.027,57	500,00	2.527,57	3.027,57	500,00	2.527,57
1/851000-511000	Geldbezüge	2211	3211	20	93.418,25	104.100,00	-10.681,75	93.418,25	104.100,00	-10.681,75
1/851000-565000	Mehrleistungsvergütung	2211	3211	20	2.342,34	1.300,00	1.042,34	2.342,34	1.300,00	1.042,34
1/851000-569000	Sonstige Nebengebühren	2211	3211	20	8.636,95	5.400,00	3.236,95	8.636,95	5.400,00	3.236,95
1/851000-580000	Dienstgeberbeiträge zum Ausgleichsfonds für Familienbeihilfen	2212	3212	20	3.937,68	4.400,00	-462,32	3.937,68	4.400,00	-462,32
1/851000-582000	DGB zum Ausgleichsfonds für Familienbeihilfen	2212	3212	20	21.283,93	22.300,00	-1.016,07	21.283,93	22.300,00	-1.016,07
1/851000-582100	Beitrag MV-Kassen	2212	3212	20	1.224,11	1.500,00	-275,89	1.224,11	1.500,00	-275,89
1/851000-592000	Dotierung von Rückstellungen für Jubiläumswendungen	2214			0,00	3.800,00	-3.800,00	0,00	0,00	0,00
1/851000-600400	Strom	2222	3222	24	25.825,32	51.600,00	-25.774,68	25.825,32	51.600,00	-25.774,68
1/851000-612000	Instandhaltung von Abwasserbeseitigungsanlagen	2224	3224	24	31.373,52	45.000,00	-13.626,48	33.111,07	45.000,00	-11.888,93
1/851000-618200	Instandhaltung Einrichtung	2224	3224	24	0,00	500,00	-500,00	0,00	500,00	-500,00
1/851000-631000	Telekommunikationsdienste	2222	3222	24	1.616,26	2.100,00	-483,74	1.616,26	2.100,00	-483,74
1/851000-670000	Versicherungen	2222	3222	24	211,66	7.000,00	-6.788,34	211,66	7.000,00	-6.788,34
1/851000-680000	Planmäßige Abschreibung	2226			512.250,64	508.200,00	4.050,64	0,00	0,00	0,00
1/851000-710000	Öffentliche Abgaben	2225	3225	24	404,43	500,00	-95,57	404,43	500,00	-95,57
1/851000-710100	Öffentliche Abgaben (Gebrauchsabgabe)	2225	3225	24	25.181,55	25.200,00	-18,45	25.181,55	25.200,00	-18,45
1/851000-720000	Bauhofleistungen	2225	3225	24	43.822,25	31.600,00	12.222,25	43.822,25	31.600,00	12.222,25
1/851000-720800	Verwaltungskostenbeitrag	2225	3225	24	27.234,93	25.000,00	2.234,93	27.234,93	25.000,00	2.234,93
1/851000-724000	Reisegebühren	2225	3225	24	476,82	300,00	176,82	476,82	300,00	176,82
1/851000-728000	Entgelte für sonstige Leistungen	2225	3225	24	52.917,37	50.000,00	2.917,37	59.079,68	50.000,00	9.079,68

		MVAG MVAG VCQU			Ergebnisrechnung			Finanzierungsrechnung		
		EH	FH		RA 2023	VA 2023	RA - VA	RA 2023	VA 2023	RA - VA
1/851000-755000	Transfers an Unternehmen (ohne Finanzunternehmen) und andere	2233	3233	27	633.641,87	599.200,00	34.441,87	633.641,87	599.200,00	34.441,87
SU 22 / 32	Summe Aufwendungen / Auszahlungen operative Gebarung				1.500.563,95	1.490.500,00	10.063,95	996.213,17	978.500,00	17.713,17
SA 0 / SA 1	(0) Nettoergebnis (21 - 22) / (1) Geldfluss operative Gebarung (31 - 32)				482.132,44	457.400,00	24.732,44	629.930,05	706.100,00	-76.169,95
SU 23	Summe Haushaltsrücklagen				0,00	0,00	0,00	0,00	0,00	0,00
SA00	Nettoergebnis nach Zuw./Entn. Haushaltsrücklagen (Saldo 0 +/- SU23)				482.132,44	457.400,00	24.732,44			
Investive Gebarung										
2/851000+300000	Kapitaltransfers von Bund, Bundesfonds und Bundeskammern		3331	33	0,00	0,00	0,00	97.391,66	104.200,00	-6.808,34
2/851000+307000	Anschlussgebühren allgemein		3334	34	0,00	0,00	0,00	76.743,25	40.000,00	36.743,25
SU 33	Summe Einzahlungen investive Gebarung							174.134,91	144.200,00	29.934,91
1/851000-020000	Ankauf von Maschinen und maschinellen Anlagen		3414	2 41	0,00	0,00	0,00	44.521,50	41.800,00	2.721,50
SU 34	Summe Auszahlungen investive Gebarung							44.521,50	41.800,00	2.721,50
SA2	Saldo (2) Geldfluss aus der Investiven Gebarung (33 - 34)							129.613,41	102.400,00	27.213,41
SA3	Saldo (3) Nettofinanzierungssaldo (Saldo 1 + Saldo 2)							759.543,46	808.500,00	-48.956,54
Finanzierungstätigkeit										
SU 35	Summe Einzahlungen aus der Finanzierungstätigkeit							0,00	0,00	0,00
SU 36	Summe Auszahlungen aus der Finanzierungstätigkeit							0,00	0,00	0,00
SA4	Saldo (4) Geldfluss aus der Finanzierungstätigkeit (35 - 36)							0,00	0,00	0,00
SA5	Saldo (5) Geldfluss aus der voranschlagswirksamen Gebarung (Saldo 3 + Saldo 4)							759.543,46	808.500,00	-48.956,54
851001	Kanal Baulanderschließung									
Operative Gebarung										
SU 21 / 31	Summe Erträge / Einzahlungen operative Gebarung				0,00	0,00	0,00	0,00	0,00	0,00
1/851001-650000	Zinsen für Finanzschulden in Euro	2241	3241	25	6.825,80	3.000,00	3.825,80	6.825,80	3.000,00	3.825,80
1/851001-680000	Planmäßige Abschreibung	2226			2.200,58	2.200,00	0,58	0,00	0,00	0,00
SU 22 / 32	Summe Aufwendungen / Auszahlungen operative Gebarung				9.026,38	5.200,00	3.826,38	6.825,80	3.000,00	3.825,80
SA 0 / SA 1	(0) Nettoergebnis (21 - 22) / (1) Geldfluss operative Gebarung (31 - 32)				-9.026,38	-5.200,00	-3.826,38	-6.825,80	-3.000,00	-3.825,80
SU 23	Summe Haushaltsrücklagen				0,00	0,00	0,00	0,00	0,00	0,00
SA00	Nettoergebnis nach Zuw./Entn. Haushaltsrücklagen (Saldo 0 +/- SU23)				-9.026,38	-5.200,00	-3.826,38			
Investive Gebarung										
SU 33	Summe Einzahlungen investive Gebarung							0,00	0,00	0,00
SU 34	Summe Auszahlungen investive Gebarung							0,00	0,00	0,00
SA2	Saldo (2) Geldfluss aus der Investiven Gebarung (33 - 34)							0,00	0,00	0,00
SA3	Saldo (3) Nettofinanzierungssaldo (Saldo 1 + Saldo 2)							-6.825,80	-3.000,00	-3.825,80
Finanzierungstätigkeit										
6/851001+346000	Investitionsdarlehen von Kreditinstituten		3514	1 55	0,00	0,00	0,00	188.000,00	188.000,00	0,00
SU 35	Summe Einzahlungen aus der Finanzierungstätigkeit							188.000,00	188.000,00	0,00

		MVAG			Ergebnisrechnung			Finanzierungsrechnung		
		EH	FH	VCQU	RA 2023	VA 2023	RA - VA	RA 2023	VA 2023	RA - VA
1/851001-346000	Investitionsdarlehen von Kreditinstituten		3614	65	0,00	0,00	0,00	3.348,18	6.200,00	-2.851,82
SU 36	Summe Auszahlungen aus der Finanzierungstätigkeit							3.348,18	6.200,00	-2.851,82
SA4	Saldo (4) Geldfluss aus der Finanzierungstätigkeit (35 – 36)							184.651,82	181.800,00	2.851,82
SA5	Saldo (5) Geldfluss aus der voranschlagswirksamen Gebarung (Saldo 3 + Saldo 4)							177.826,02	178.800,00	-973,98
851002	Sanierungen und Erweiterungen ABA BA 30									
Operative Gebarung										
6/851002+829910	Sonstige Erträge	2116	3116	1 18	69.488,09	110.300,00	-40.811,91	69.488,09	110.300,00	-40.811,91
SU 21 / 31	Summe Erträge / Einzahlungen operative Gebarung				69.488,09	110.300,00	-40.811,91	69.488,09	110.300,00	-40.811,91
1/851002-650000	Zinsen für Finanzschulden in Euro	2241	3241	25	18.569,63	7.800,00	10.769,63	18.569,63	7.800,00	10.769,63
1/851002-680000	Planmäßige Abschreibung	2226			484,53	200,00	284,53	0,00	0,00	0,00
1/851002-729910	Sonstige Aufwendungen	2225	3225	24	69.488,09	0,00	69.488,09	69.488,09	0,00	69.488,09
SU 22 / 32	Summe Aufwendungen / Auszahlungen operative Gebarung				88.542,25	8.000,00	80.542,25	88.057,72	7.800,00	80.257,72
SA 0 / SA 1	(0) Nettoergebnis (21 - 22) / (1) Geldfluss operative Gebarung (31 – 32)				-19.054,16	102.300,00	-121.354,16	-18.569,63	102.500,00	-121.069,63
SU 23	Summe Haushaltsrücklagen				0,00	0,00	0,00	0,00	0,00	0,00
SA00	Nettoergebnis nach Zuw./Entn. Haushaltsrücklagen (Saldo 0 +/- SU23)				-19.054,16	102.300,00	-121.354,16			
Investive Gebarung										
SU 33	Summe Einzahlungen investive Gebarung							0,00	0,00	0,00
5/851002-004000	Wasser- und Abwasserbauten und -anlagen		3412	1 40	0,00	0,00	0,00	114.935,33	0,00	114.935,33
SU 34	Summe Auszahlungen investive Gebarung							114.935,33	0,00	114.935,33
SA2	Saldo (2) Geldfluss aus der Investiven Gebarung (33 – 34)							-114.935,33	0,00	-114.935,33
SA3	Saldo (3) Nettofinanzierungssaldo (Saldo 1 + Saldo 2)							-133.504,96	102.500,00	-236.004,96
Finanzierungstätigkeit										
6/851002+346000	Investitionsdarlehen von Finanzunternehmen		3514	1 55	0,00	0,00	0,00	155.960,00	0,00	155.960,00
SU 35	Summe Einzahlungen aus der Finanzierungstätigkeit							155.960,00	0,00	155.960,00
1/851002-346000	Investitionsdarlehen von Kreditinstituten		3614	65	0,00	0,00	0,00	27.643,51	35.100,00	-7.456,49
SU 36	Summe Auszahlungen aus der Finanzierungstätigkeit							27.643,51	35.100,00	-7.456,49
SA4	Saldo (4) Geldfluss aus der Finanzierungstätigkeit (35 – 36)							128.316,49	-35.100,00	163.416,49
SA5	Saldo (5) Geldfluss aus der voranschlagswirksamen Gebarung (Saldo 3 + Saldo 4)							-5.188,47	67.400,00	-72.588,47
851004	ABA BA 32 - Sanierungen und Erweiterungen 2022									
Operative Gebarung										
SU 21 / 31	Summe Erträge / Einzahlungen operative Gebarung				0,00	0,00	0,00	0,00	0,00	0,00
1/851004-650000	Zinsen für Finanzschulden in Euro	2241	3241	25	0,00	9.300,00	-9.300,00	0,00	9.300,00	-9.300,00
SU 22 / 32	Summe Aufwendungen / Auszahlungen operative Gebarung				0,00	9.300,00	-9.300,00	0,00	9.300,00	-9.300,00
SA 0 / SA 1	(0) Nettoergebnis (21 - 22) / (1) Geldfluss operative Gebarung (31 – 32)				0,00	-9.300,00	9.300,00	0,00	-9.300,00	9.300,00
SU 23	Summe Haushaltsrücklagen				0,00	0,00	0,00	0,00	0,00	0,00

	MVAG	MVAG VCQU		Ergebnisrechnung			Finanzierungsrechnung		
		EH	FH	RA 2023	VA 2023	RA - VA	RA 2023	VA 2023	RA - VA
SA00		Nettoergebnis nach Zuw./Entn. Haushaltsrücklagen (Saldo 0 +/- SU23)		0,00	-9.300,00	9.300,00			
Investive Gebarung									
SU 33		Summe Einzahlungen investive Gebarung					0,00	0,00	0,00
5/851004-004000		Wasser- und Abwasserbauten und -anlagen		0,00	0,00	0,00	488.839,96	970.000,00	-481.160,04
SU 34		Summe Auszahlungen investive Gebarung					488.839,96	970.000,00	-481.160,04
SA2		Saldo (2) Geldfluss aus der Investiven Gebarung (33 – 34)					-488.839,96	-970.000,00	481.160,04
SA3		Saldo (3) Nettofinanzierungssaldo (Saldo 1 + Saldo 2)					-488.839,96	-979.300,00	490.460,04
Finanzierungstätigkeit									
6/851004+346000		Investitionsdarlehen von Finanzunternehmen		0,00	0,00	0,00	962.500,00	962.500,00	0,00
SU 35		Summe Einzahlungen aus der Finanzierungstätigkeit					962.500,00	962.500,00	0,00
1/851004-346000		Investitionsdarlehen von Kreditinstituten		0,00	0,00	0,00	0,00	34.400,00	-34.400,00
SU 36		Summe Auszahlungen aus der Finanzierungstätigkeit					0,00	34.400,00	-34.400,00
SA4		Saldo (4) Geldfluss aus der Finanzierungstätigkeit (35 – 36)					962.500,00	928.100,00	34.400,00
SA5		Saldo (5) Geldfluss aus der voranschlagswirksamen Gebarung (Saldo 3 + Saldo 4)					473.660,04	-51.200,00	524.860,04
851005		ABA BA 34 Sanierung Budweiser Straße							
Operative Gebarung									
SU 21 / 31		Summe Erträge / Einzahlungen operative Gebarung		0,00	0,00	0,00	0,00	0,00	0,00
SU 22 / 32		Summe Aufwendungen / Auszahlungen operative Gebarung		0,00	0,00	0,00	0,00	0,00	0,00
SA 0 / SA 1		(0) Nettoergebnis (21 - 22) / (1) Geldfluss operative Gebarung (31 – 32)		0,00	0,00	0,00	0,00	0,00	0,00
SU 23		Summe Haushaltsrücklagen		0,00	0,00	0,00	0,00	0,00	0,00
SA00		Nettoergebnis nach Zuw./Entn. Haushaltsrücklagen (Saldo 0 +/- SU23)		0,00	0,00	0,00			
Investive Gebarung									
SU 33		Summe Einzahlungen investive Gebarung					0,00	0,00	0,00
5/851005-004000		Wasser- und Abwasserbauten und -anlagen		0,00	0,00	0,00	70.154,46	900.000,00	-829.845,54
SU 34		Summe Auszahlungen investive Gebarung					70.154,46	900.000,00	-829.845,54
SA2		Saldo (2) Geldfluss aus der Investiven Gebarung (33 – 34)					-70.154,46	-900.000,00	829.845,54
SA3		Saldo (3) Nettofinanzierungssaldo (Saldo 1 + Saldo 2)					-70.154,46	-900.000,00	829.845,54
Finanzierungstätigkeit									
6/851005+346000		Investitionsdarlehen von Finanzunternehmen		0,00	0,00	0,00	0,00	910.000,00	-910.000,00
SU 35		Summe Einzahlungen aus der Finanzierungstätigkeit					0,00	910.000,00	-910.000,00
SU 36		Summe Auszahlungen aus der Finanzierungstätigkeit					0,00	0,00	0,00
SA4		Saldo (4) Geldfluss aus der Finanzierungstätigkeit (35 – 36)					0,00	910.000,00	-910.000,00
SA5		Saldo (5) Geldfluss aus der voranschlagswirksamen Gebarung (Saldo 3 + Saldo 4)					-70.154,46	10.000,00	-80.154,46

	MVAG	MVAG	VCQU	Ergebnisrechnung			Finanzierungsrechnung			
				EH	FH	RA 2023	VA 2023	RA - VA	RA 2023	VA 2023
851100	Kanalbau Lang+Kurzschwarza									
Operative Gebarung										
SU 21 / 31	Summe Erträge / Einzahlungen operative Gebarung			0,00	0,00	0,00	0,00	0,00	0,00	
1/851100-650000/1	Zinsen für Finanzschulden in Euro	2241	3241	25	11.676,41	6.900,00	4.776,41	11.676,41	6.900,00	4.776,41
1/851100-650000/2	Zinsen für Finanzschulden in Euro	2241	3241	25	8.222,00	2.100,00	6.122,00	8.222,00	2.100,00	6.122,00
1/851100-650000/3	Zinsen für Finanzschulden in Euro	2241	3241	25	2.283,03	1.000,00	1.283,03	2.283,03	1.000,00	1.283,03
1/851100-650000/6	Zinsen für Finanzschulden in Euro	2241	3241	25	5.200,04	1.900,00	3.300,04	5.200,04	1.900,00	3.300,04
SU 22 / 32	Summe Aufwendungen / Auszahlungen operative Gebarung				27.381,48	11.900,00	15.481,48	27.381,48	11.900,00	15.481,48
SA 0 / SA 1	(0) Nettoergebnis (21 - 22) / (1) Geldfluss operative Gebarung (31 – 32)				-27.381,48	-11.900,00	-15.481,48	-27.381,48	-11.900,00	-15.481,48
SU 23	Summe Haushaltsrücklagen				0,00	0,00	0,00	0,00	0,00	0,00
SA00	Nettoergebnis nach Zuw./Entn. Haushaltsrücklagen (Saldo 0 +/- SU23)				-27.381,48	-11.900,00	-15.481,48			
Investive Gebarung										
SU 33	Summe Einzahlungen investive Gebarung						0,00	0,00	0,00	
SU 34	Summe Auszahlungen investive Gebarung						0,00	0,00	0,00	
SA2	Saldo (2) Geldfluss aus der Investiven Gebarung (33 – 34)						0,00	0,00	0,00	
SA3	Saldo (3) Nettofinanzierungssaldo (Saldo 1 + Saldo 2)						-27.381,48	-11.900,00	-15.481,48	
Finanzierungstätigkeit										
SU 35	Summe Einzahlungen aus der Finanzierungstätigkeit						0,00	0,00	0,00	
1/851100-346000/1	Investitionsdarlehen von Kreditinstituten	3614	65		0,00	0,00	0,00	21.206,84	25.300,00	-4.093,16
1/851100-346000/2	Investitionsdarlehen von Kreditinstituten	3614	65		0,00	0,00	0,00	13.390,91	16.000,00	-2.609,09
1/851100-346000/3	Investitionsdarlehen von Kreditinstituten	3614	65		0,00	0,00	0,00	8.544,41	10.400,00	-1.855,59
1/851100-346000/6	Investitionsdarlehen von Kreditinstituten	3614	65		0,00	0,00	0,00	26.398,96	28.000,00	-1.601,04
SU 36	Summe Auszahlungen aus der Finanzierungstätigkeit							69.541,12	79.700,00	-10.158,88
SA4	Saldo (4) Geldfluss aus der Finanzierungstätigkeit (35 – 36)							-69.541,12	-79.700,00	10.158,88
SA5	Saldo (5) Geldfluss aus der voranschlagswirksamen Gebarung (Saldo 3 + Saldo 4)							-96.922,60	-91.600,00	-5.322,60
851110	Kanalbau Neuniederschrems									
Operative Gebarung										
SU 21 / 31	Summe Erträge / Einzahlungen operative Gebarung				0,00	0,00	0,00	0,00	0,00	0,00
1/851110-650000	Zinsen für Finanzschulden in Euro	2241	3241	25	18.843,69	4.700,00	14.143,69	18.843,69	4.700,00	14.143,69
1/851110-650000/1	Zinsen für Finanzschulden in Euro	2241	3241	25	6.928,71	1.300,00	5.628,71	6.928,71	1.300,00	5.628,71
SU 22 / 32	Summe Aufwendungen / Auszahlungen operative Gebarung				25.772,40	6.000,00	19.772,40	25.772,40	6.000,00	19.772,40
SA 0 / SA 1	(0) Nettoergebnis (21 - 22) / (1) Geldfluss operative Gebarung (31 – 32)				-25.772,40	-6.000,00	-19.772,40	-25.772,40	-6.000,00	-19.772,40
SU 23	Summe Haushaltsrücklagen				0,00	0,00	0,00	0,00	0,00	0,00
SA00	Nettoergebnis nach Zuw./Entn. Haushaltsrücklagen (Saldo 0 +/- SU23)				-25.772,40	-6.000,00	-19.772,40			
Investive Gebarung										
SU 33	Summe Einzahlungen investive Gebarung						0,00	0,00	0,00	0,00
SU 34	Summe Auszahlungen investive Gebarung						0,00	0,00	0,00	0,00

		MVAG MVAG VCQU			Ergebnisrechnung			Finanzierungsrechnung		
		EH	FH		RA 2023	VA 2023	RA - VA	RA 2023	VA 2023	RA - VA
SA2	Saldo (2) Geldfluss aus der Investiven Gebarung (33 – 34)							0,00	0,00	0,00
SA3	Saldo (3) Nettofinanzierungssaldo (Saldo 1 + Saldo 2)							-25.772,40	-6.000,00	-19.772,40
Finanzierungstätigkeit										
SU 35	Summe Einzahlungen aus der Finanzierungstätigkeit							0,00	0,00	0,00
1/851110-346000	Investitionsdarlehen von Kreditinstituten		3614	65	0,00	0,00	0,00	27.659,36	33.600,00	-5.940,64
1/851110-346000/1	Investitionsdarlehen von Kreditinstituten		3614	65	0,00	0,00	0,00	11.173,43	13.600,00	-2.426,57
SU 36	Summe Auszahlungen aus der Finanzierungstätigkeit							38.832,79	47.200,00	-8.367,21
SA4	Saldo (4) Geldfluss aus der Finanzierungstätigkeit (35 – 36)							-38.832,79	-47.200,00	8.367,21
SA5	Saldo (5) Geldfluss aus der voranschlagswirksamen Gebarung (Saldo 3 + Saldo 4)							-64.605,19	-53.200,00	-11.405,19
851120	Kanalbau Gebharts									
Operative Gebarung										
SU 21 / 31	Summe Erträge / Einzahlungen operative Gebarung				0,00	0,00	0,00	0,00	0,00	0,00
1/851120-650000	Zinsen für Finanzschulden in Euro	2241	3241	25	15.975,26	6.200,00	9.775,26	15.975,26	6.200,00	9.775,26
1/851120-650000/1	Zinsen für Finanzschulden in Euro	2241	3241	25	4.696,73	4.000,00	696,73	4.696,73	4.000,00	696,73
SU 22 / 32	Summe Aufwendungen / Auszahlungen operative Gebarung				20.671,99	10.200,00	10.471,99	20.671,99	10.200,00	10.471,99
SA 0 / SA 1	(0) Nettoergebnis (21 - 22) / (1) Geldfluss operative Gebarung (31 – 32)				-20.671,99	-10.200,00	-10.471,99	-20.671,99	-10.200,00	-10.471,99
SU 23	Summe Haushaltsrücklagen				0,00	0,00	0,00	0,00	0,00	0,00
SA00	Nettoergebnis nach Zuw./Entn. Haushaltsrücklagen (Saldo 0 +/- SU23)				-20.671,99	-10.200,00	-10.471,99			
Investive Gebarung										
SU 33	Summe Einzahlungen investive Gebarung							0,00	0,00	0,00
SU 34	Summe Auszahlungen investive Gebarung							0,00	0,00	0,00
SA2	Saldo (2) Geldfluss aus der Investiven Gebarung (33 – 34)							0,00	0,00	0,00
SA3	Saldo (3) Nettofinanzierungssaldo (Saldo 1 + Saldo 2)							-20.671,99	-10.200,00	-10.471,99
Finanzierungstätigkeit										
SU 35	Summe Einzahlungen aus der Finanzierungstätigkeit							0,00	0,00	0,00
1/851120-346000	Investitionsdarlehen von Kreditinstituten		3614	65	0,00	0,00	0,00	37.960,09	42.200,00	-4.239,91
1/851120-346000/1	Investitionsdarlehen von Kreditinstituten		3614	65	0,00	0,00	0,00	3.768,40	5.200,00	-1.431,60
SU 36	Summe Auszahlungen aus der Finanzierungstätigkeit							41.728,49	47.400,00	-5.671,51
SA4	Saldo (4) Geldfluss aus der Finanzierungstätigkeit (35 – 36)							-41.728,49	-47.400,00	5.671,51
SA5	Saldo (5) Geldfluss aus der voranschlagswirksamen Gebarung (Saldo 3 + Saldo 4)							-62.400,48	-57.600,00	-4.800,48
851142	ABA Schrems VEXAT									
Operative Gebarung										
SU 21 / 31	Summe Erträge / Einzahlungen operative Gebarung				0,00	0,00	0,00	0,00	0,00	0,00
1/851142-650000	Zinsen für Finanzschulden in Euro	2241	3241	25	4.510,55	4.000,00	510,55	4.510,55	4.000,00	510,55
1/851142-680000	Planmäßige Abschreibung		2226		2.470,42	2.500,00	-29,58	0,00	0,00	0,00
SU 22 / 32	Summe Aufwendungen / Auszahlungen operative Gebarung				6.980,97	6.500,00	480,97	4.510,55	4.000,00	510,55

		MVAG MVAG VCQU			Ergebnisrechnung			Finanzierungsrechnung			
		EH	FH		RA 2023	VA 2023	RA - VA	RA 2023	VA 2023	RA - VA	
SA 0 / SA 1	(0) Nettoergebnis (21 - 22) / (1) Geldfluss operative Gebarung (31 - 32)				-6.980,97	-6.500,00	-480,97	-4.510,55	-4.000,00	-510,55	
SU 23	Summe Haushaltsrücklagen				0,00	0,00	0,00	0,00	0,00	0,00	
SA00	Nettoergebnis nach Zuw./Entn. Haushaltsrücklagen (Saldo 0 +/- SU23)				-6.980,97	-6.500,00	-480,97				
Investive Gebarung											
SU 33	Summe Einzahlungen investive Gebarung							0,00	0,00	0,00	
SU 34	Summe Auszahlungen investive Gebarung							0,00	0,00	0,00	
SA2	Saldo (2) Geldfluss aus der Investiven Gebarung (33 - 34)							0,00	0,00	0,00	
SA3	Saldo (3) Nettofinanzierungssaldo (Saldo 1 + Saldo 2)							-4.510,55	-4.000,00	-510,55	
Finanzierungstätigkeit											
SU 35	Summe Einzahlungen aus der Finanzierungstätigkeit							0,00	0,00	0,00	
1/851142-346000	Investitionsdarlehen von Kreditinstituten		3614	65	0,00	0,00	0,00	3.837,37	5.200,00	-1.362,63	
SU 36	Summe Auszahlungen aus der Finanzierungstätigkeit							3.837,37	5.200,00	-1.362,63	
SA4	Saldo (4) Geldfluss aus der Finanzierungstätigkeit (35 - 36)							-3.837,37	-5.200,00	1.362,63	
SA5	Saldo (5) Geldfluss aus der voranschlagswirksamen Gebarung (Saldo 3 + Saldo 4)							-8.347,92	-9.200,00	852,08	
851147	Kanal-u. Wasserleitungssanierung Niederschremser Straße										
Operative Gebarung											
SU 21 / 31	Summe Erträge / Einzahlungen operative Gebarung				0,00	0,00	0,00	0,00	0,00	0,00	
1/851147-650000	Zinsen für Finanzschulden in Euro		2241	3241	25	9.800,02	8.400,00	1.400,02	9.800,02	8.400,00	1.400,02
SU 22 / 32	Summe Aufwendungen / Auszahlungen operative Gebarung				9.800,02	8.400,00	1.400,02	9.800,02	8.400,00	1.400,02	
SA 0 / SA 1	(0) Nettoergebnis (21 - 22) / (1) Geldfluss operative Gebarung (31 - 32)				-9.800,02	-8.400,00	-1.400,02	-9.800,02	-8.400,00	-1.400,02	
SU 23	Summe Haushaltsrücklagen				0,00	0,00	0,00	0,00	0,00	0,00	
SA00	Nettoergebnis nach Zuw./Entn. Haushaltsrücklagen (Saldo 0 +/- SU23)				-9.800,02	-8.400,00	-1.400,02				
Investive Gebarung											
SU 33	Summe Einzahlungen investive Gebarung							0,00	0,00	0,00	
SU 34	Summe Auszahlungen investive Gebarung							0,00	0,00	0,00	
SA2	Saldo (2) Geldfluss aus der Investiven Gebarung (33 - 34)							0,00	0,00	0,00	
SA3	Saldo (3) Nettofinanzierungssaldo (Saldo 1 + Saldo 2)							-9.800,02	-8.400,00	-1.400,02	
Finanzierungstätigkeit											
SU 35	Summe Einzahlungen aus der Finanzierungstätigkeit							0,00	0,00	0,00	
1/851147-346000	Investitionsdarlehen von Kreditinstituten		3614	65	0,00	0,00	0,00	8.142,25	11.000,00	-2.857,75	
SU 36	Summe Auszahlungen aus der Finanzierungstätigkeit							8.142,25	11.000,00	-2.857,75	
SA4	Saldo (4) Geldfluss aus der Finanzierungstätigkeit (35 - 36)							-8.142,25	-11.000,00	2.857,75	
SA5	Saldo (5) Geldfluss aus der voranschlagswirksamen Gebarung (Saldo 3 + Saldo 4)							-17.942,27	-19.400,00	1.457,73	
851148	ABA BA 28 Ortsnetzerweiterung 2018 KG Schrems und Niederschrems										
Operative Gebarung											
SU 21 / 31	Summe Erträge / Einzahlungen operative Gebarung				0,00	0,00	0,00	0,00	0,00	0,00	

		MVAG			Ergebnisrechnung			Finanzierungsrechnung		
		MVAG	MVAG	VCQU	RA 2023	VA 2023	RA - VA	RA 2023	VA 2023	RA - VA
		EH	FH							
1/851148-650000	Zinsen für Finanzschulden in Euro	2241	3241	25	9.895,16	1.300,00	8.595,16	9.895,16	1.300,00	8.595,16
1/851148-680000	Planmäßige Abschreibung	2226			1.683,97	1.700,00	-16,03	0,00	0,00	0,00
SU 22 / 32	Summe Aufwendungen / Auszahlungen operative Gebarung				11.579,13	3.000,00	8.579,13	9.895,16	1.300,00	8.595,16
SA 0 / SA 1	(0) Nettoergebnis (21 - 22) / (1) Geldfluss operative Gebarung (31 – 32)				-11.579,13	-3.000,00	-8.579,13	-9.895,16	-1.300,00	-8.595,16
SU 23	Summe Haushaltsrücklagen				0,00	0,00	0,00	0,00	0,00	0,00
SA00	Nettoergebnis nach Zuw./Entn. Haushaltsrücklagen (Saldo 0 +/- SU23)				-11.579,13	-3.000,00	-8.579,13			
Investive Gebarung										
SU 33	Summe Einzahlungen investive Gebarung							0,00	0,00	0,00
SU 34	Summe Auszahlungen investive Gebarung							0,00	0,00	0,00
SA2	Saldo (2) Geldfluss aus der Investiven Gebarung (33 – 34)							0,00	0,00	0,00
SA3	Saldo (3) Nettofinanzierungssaldo (Saldo 1 + Saldo 2)							-9.895,16	-1.300,00	-8.595,16
Finanzierungstätigkeit										
SU 35	Summe Einzahlungen aus der Finanzierungstätigkeit							0,00	0,00	0,00
1/851148-346000	Investitionsdarlehen von Kreditinstituten	3614	65		0,00	0,00	0,00	7.423,08	10.900,00	-3.476,92
SU 36	Summe Auszahlungen aus der Finanzierungstätigkeit							7.423,08	10.900,00	-3.476,92
SA4	Saldo (4) Geldfluss aus der Finanzierungstätigkeit (35 – 36)							-7.423,08	-10.900,00	3.476,92
SA5	Saldo (5) Geldfluss aus der voranschlagswirksamen Gebarung (Saldo 3 + Saldo 4)							-17.318,24	-12.200,00	-5.118,24
851163	Erweiterung ABA Errichtung FF-Haus Pürbach									
Operative Gebarung										
SU 21 / 31	Summe Erträge / Einzahlungen operative Gebarung				0,00	0,00	0,00	0,00	0,00	0,00
1/851163-650000	Zinsen für Finanzschulden in Euro	2241	3241	25	651,03	200,00	451,03	651,03	200,00	451,03
SU 22 / 32	Summe Aufwendungen / Auszahlungen operative Gebarung				651,03	200,00	451,03	651,03	200,00	451,03
SA 0 / SA 1	(0) Nettoergebnis (21 - 22) / (1) Geldfluss operative Gebarung (31 – 32)				-651,03	-200,00	-451,03	-651,03	-200,00	-451,03
SU 23	Summe Haushaltsrücklagen				0,00	0,00	0,00	0,00	0,00	0,00
SA00	Nettoergebnis nach Zuw./Entn. Haushaltsrücklagen (Saldo 0 +/- SU23)				-651,03	-200,00	-451,03			
Investive Gebarung										
SU 33	Summe Einzahlungen investive Gebarung							0,00	0,00	0,00
SU 34	Summe Auszahlungen investive Gebarung							0,00	0,00	0,00
SA2	Saldo (2) Geldfluss aus der Investiven Gebarung (33 – 34)							0,00	0,00	0,00
SA3	Saldo (3) Nettofinanzierungssaldo (Saldo 1 + Saldo 2)							-651,03	-200,00	-451,03
Finanzierungstätigkeit										
SU 35	Summe Einzahlungen aus der Finanzierungstätigkeit							0,00	0,00	0,00
1/851163-346000	Investitionsdarlehen von Kreditinstituten	3614	65		0,00	0,00	0,00	2.898,53	3.100,00	-201,47
SU 36	Summe Auszahlungen aus der Finanzierungstätigkeit							2.898,53	3.100,00	-201,47
SA4	Saldo (4) Geldfluss aus der Finanzierungstätigkeit (35 – 36)							-2.898,53	-3.100,00	201,47
SA5	Saldo (5) Geldfluss aus der voranschlagswirksamen Gebarung (Saldo 3 + Saldo 4)							-3.549,56	-3.300,00	-249,56

		MVAG			Ergebnisrechnung			Finanzierungsrechnung		
		EH	FH	VCQU	RA 2023	VA 2023	RA - VA	RA 2023	VA 2023	RA - VA
851400	Errichtung Rückhaltebecken									
Operative Gebarung										
SU 21 / 31	Summe Erträge / Einzahlungen operative Gebarung				0,00	0,00	0,00	0,00	0,00	0,00
1/851400-650000/2	Zinsen für Finanzschulden in Euro	2241	3241	25	5.015,66	4.800,00	215,66	5.015,66	4.800,00	215,66
SU 22 / 32	Summe Aufwendungen / Auszahlungen operative Gebarung				5.015,66	4.800,00	215,66	5.015,66	4.800,00	215,66
SA 0 / SA 1	(0) Nettoergebnis (21 - 22) / (1) Geldfluss operative Gebarung (31 - 32)				-5.015,66	-4.800,00	-215,66	-5.015,66	-4.800,00	-215,66
SU 23	Summe Haushaltsrücklagen				0,00	0,00	0,00	0,00	0,00	0,00
SA00	Nettoergebnis nach Zuw./Entn. Haushaltsrücklagen (Saldo 0 +/- SU23)				-5.015,66	-4.800,00	-215,66			
Investive Gebarung										
SU 33	Summe Einzahlungen investive Gebarung							0,00	0,00	0,00
SU 34	Summe Auszahlungen investive Gebarung							0,00	0,00	0,00
SA2	Saldo (2) Geldfluss aus der Investiven Gebarung (33 - 34)							0,00	0,00	0,00
SA3	Saldo (3) Nettofinanzierungssaldo (Saldo 1 + Saldo 2)							-5.015,66	-4.800,00	-215,66
Finanzierungstätigkeit										
SU 35	Summe Einzahlungen aus der Finanzierungstätigkeit							0,00	0,00	0,00
1/851400-346000	Investitionsdarlehen von Kreditinstituten		3614	65	0,00	0,00	0,00	78.741,46	80.100,00	-1.358,54
SU 36	Summe Auszahlungen aus der Finanzierungstätigkeit							78.741,46	80.100,00	-1.358,54
SA4	Saldo (4) Geldfluss aus der Finanzierungstätigkeit (35 - 36)							-78.741,46	-80.100,00	1.358,54
SA5	Saldo (5) Geldfluss aus der voranschlagswirksamen Gebarung (Saldo 3 + Saldo 4)							-83.757,12	-84.900,00	1.142,88
851500	Kanalbau NS-BA 12									
Operative Gebarung										
SU 21 / 31	Summe Erträge / Einzahlungen operative Gebarung				0,00	0,00	0,00	0,00	0,00	0,00
1/851500-650000/2	Zinsen für Finanzschulden in Euro	2241	3241	25	7.149,07	6.600,00	549,07	7.149,07	6.600,00	549,07
SU 22 / 32	Summe Aufwendungen / Auszahlungen operative Gebarung				7.149,07	6.600,00	549,07	7.149,07	6.600,00	549,07
SA 0 / SA 1	(0) Nettoergebnis (21 - 22) / (1) Geldfluss operative Gebarung (31 - 32)				-7.149,07	-6.600,00	-549,07	-7.149,07	-6.600,00	-549,07
SU 23	Summe Haushaltsrücklagen				0,00	0,00	0,00	0,00	0,00	0,00
SA00	Nettoergebnis nach Zuw./Entn. Haushaltsrücklagen (Saldo 0 +/- SU23)				-7.149,07	-6.600,00	-549,07			
Investive Gebarung										
SU 33	Summe Einzahlungen investive Gebarung							0,00	0,00	0,00
SU 34	Summe Auszahlungen investive Gebarung							0,00	0,00	0,00
SA2	Saldo (2) Geldfluss aus der Investiven Gebarung (33 - 34)							0,00	0,00	0,00
SA3	Saldo (3) Nettofinanzierungssaldo (Saldo 1 + Saldo 2)							-7.149,07	-6.600,00	-549,07
Finanzierungstätigkeit										
SU 35	Summe Einzahlungen aus der Finanzierungstätigkeit							0,00	0,00	0,00
1/851500-346000	Investitionsdarlehen von Kreditinstituten		3614	65	0,00	0,00	0,00	63.802,53	65.900,00	-2.097,47
SU 36	Summe Auszahlungen aus der Finanzierungstätigkeit							63.802,53	65.900,00	-2.097,47
SA4	Saldo (4) Geldfluss aus der Finanzierungstätigkeit (35 - 36)							-63.802,53	-65.900,00	2.097,47

		MVAG MVAG VCQU			Ergebnisrechnung			Finanzierungsrechnung		
		EH	FH		RA 2023	VA 2023	RA - VA	RA 2023	VA 2023	RA - VA
SA5	Saldo (5) Geldfluss aus der voranschlagswirksamen Gebarung (Saldo 3 + Saldo 4)							-70.951,60	-72.500,00	1.548,40
851900	Kanalbau BA 13-Pürbach									
	Operative Gebarung									
SU 21 / 31	Summe Erträge / Einzahlungen operative Gebarung				0,00	0,00	0,00	0,00	0,00	0,00
1/851900-650000	Zinsen für Finanzschulden in Euro	2241	3241	25	8.280,72	2.300,00	5.980,72	8.280,72	2.300,00	5.980,72
SU 22 / 32	Summe Aufwendungen / Auszahlungen operative Gebarung				8.280,72	2.300,00	5.980,72	8.280,72	2.300,00	5.980,72
SA 0 / SA 1	(0) Nettoergebnis (21 - 22) / (1) Geldfluss operative Gebarung (31 - 32)				-8.280,72	-2.300,00	-5.980,72	-8.280,72	-2.300,00	-5.980,72
SU 23	Summe Haushaltsrücklagen				0,00	0,00	0,00	0,00	0,00	0,00
SA00	Nettoergebnis nach Zuw./Entn. Haushaltsrücklagen (Saldo 0 +/- SU23)				-8.280,72	-2.300,00	-5.980,72			
	Investive Gebarung									
SU 33	Summe Einzahlungen investive Gebarung							0,00	0,00	0,00
SU 34	Summe Auszahlungen investive Gebarung							0,00	0,00	0,00
SA2	Saldo (2) Geldfluss aus der Investiven Gebarung (33 - 34)							0,00	0,00	0,00
SA3	Saldo (3) Nettofinanzierungssaldo (Saldo 1 + Saldo 2)							-8.280,72	-2.300,00	-5.980,72
	Finanzierungstätigkeit									
SU 35	Summe Einzahlungen aus der Finanzierungstätigkeit							0,00	0,00	0,00
1/851900-346000	Investitionsdarlehen von Kreditinstituten		3614	65	0,00	0,00	0,00	41.579,43	44.000,00	-2.420,57
SU 36	Summe Auszahlungen aus der Finanzierungstätigkeit							41.579,43	44.000,00	-2.420,57
SA4	Saldo (4) Geldfluss aus der Finanzierungstätigkeit (35 - 36)							-41.579,43	-44.000,00	2.420,57
SA5	Saldo (5) Geldfluss aus der voranschlagswirksamen Gebarung (Saldo 3 + Saldo 4)							-49.860,15	-46.300,00	-3.560,15
852	Betriebe der Müllbeseitigung									
852000	Betriebe der Müllbeseitigung									
	Operative Gebarung									
2/852000+810000	Erträge aus Leistungen (Kostenersatz Müllverband)	2114	3114	13	13.221,56	20.000,00	-6.778,44	13.221,56	20.000,00	-6.778,44
2/852000+852022	Abfallbehandlungsabgabe	2113	3113	12	28.600,00	25.000,00	3.600,00	28.600,00	25.000,00	3.600,00
SU 21 / 31	Summe Erträge / Einzahlungen operative Gebarung				41.821,56	45.000,00	-3.178,44	41.821,56	45.000,00	-3.178,44
1/852000-400000	Geringwertige Wirtschaftsgüter (GWG)	2221	3221	23	868,00	800,00	68,00	868,00	800,00	68,00
1/852000-680000	Planmäßige Abschreibung	2226			191,25	200,00	-8,75	0,00	0,00	0,00
1/852000-720000	Bauhofleistungen	2225	3225	24	54.469,52	47.000,00	7.469,52	54.469,52	47.000,00	7.469,52
1/852000-728000	Entgelte für sonstige Leistungen	2225	3225	24	29.166,70	20.000,00	9.166,70	29.762,77	20.000,00	9.762,77
SU 22 / 32	Summe Aufwendungen / Auszahlungen operative Gebarung				84.695,47	68.000,00	16.695,47	85.100,29	67.800,00	17.300,29
SA 0 / SA 1	(0) Nettoergebnis (21 - 22) / (1) Geldfluss operative Gebarung (31 - 32)				-42.873,91	-23.000,00	-19.873,91	-43.278,73	-22.800,00	-20.478,73
SU 23	Summe Haushaltsrücklagen				0,00	0,00	0,00	0,00	0,00	0,00
SA00	Nettoergebnis nach Zuw./Entn. Haushaltsrücklagen (Saldo 0 +/- SU23)				-42.873,91	-23.000,00	-19.873,91			

	MVAG			Ergebnisrechnung			Finanzierungsrechnung			
	MVAG EH	MVAG FH	VCQU	RA 2023	VA 2023	RA - VA	RA 2023	VA 2023	RA - VA	
Investive Gebarung										
SU 33							0,00	0,00	0,00	
SU 34							0,00	0,00	0,00	
SA2							0,00	0,00	0,00	
SA3							-43.278,73	-22.800,00	-20.478,73	
Finanzierungstätigkeit										
SU 35							0,00	0,00	0,00	
SU 36							0,00	0,00	0,00	
SA4							0,00	0,00	0,00	
SA5							-43.278,73	-22.800,00	-20.478,73	
853 Betriebe für die Errichtung und Verwaltung von Wohn- und Geschäftsgebäuden										
853000 Betriebe für die Errichtung und Verw. von Wohn- u. Geschäftsgeb.										
Operative Gebarung										
2/853000+811000	Miet- und Pachtertrag	2115	3115	14	5.927,66	12.000,00	-6.072,34	5.927,66	12.000,00	-6.072,34
2/853000+811100	Heizungskostenersätze	2115	3115	14	13.243,38	8.000,00	5.243,38	7.096,15	8.000,00	-903,85
2/853000+811800	Mieten und Pachterträge	2115	3115	14	47.011,04	45.000,00	2.011,04	47.011,04	45.000,00	2.011,04
2/853000+811800/4	Mieten und BK-Einnahmen Eugenia 68	2115	3115	14	4.318,98	5.000,00	-681,02	4.318,98	5.000,00	-681,02
2/853000+811800/6	Mieten und BK-Einnahmen Neugasse 2	2115	3115	14	34.283,83	30.000,00	4.283,83	34.283,83	30.000,00	4.283,83
2/853000+811820	Miete Geschäftslokal Kulturhaus	2115	3115	14	10.102,32	10.000,00	102,32	10.102,32	10.000,00	102,32
2/853000+811830	Miet- und Pachtertrag - Benutzung Kulturhaus	2115	3115	14	166,67	0,00	166,67	166,67	0,00	166,67
2/853000+828000	Rückersätze von Aufwendungen	2116	3116	18	1.346,76	500,00	846,76	1.346,76	500,00	846,76
SU 21 / 31	Summe Erträge / Einzahlungen operative Gebarung				116.400,64	110.500,00	5.900,64	110.253,41	110.500,00	-246,59
1/853000-400000	Geringwertige Wirtschaftsgüter GWG	2221	3221	23	2.601,97	800,00	1.801,97	815,33	800,00	15,33
1/853000-454000	Reinigungsmittel	2221	3221	23	122,94	300,00	-177,06	122,94	300,00	-177,06
1/853000-458000	Mittel zur ärztlichen Betreuung und Gesundheitsvorsorge	2221	3221	23	138,58	0,00	138,58	138,58	0,00	138,58
1/853000-459000	Sonstige Verbrauchsgüter	2221	3221	23	312,40	100,00	212,40	315,73	100,00	215,73
1/853000-511000	Geldbezüge	2211	3211	20	11.295,52	11.100,00	195,52	11.295,52	11.100,00	195,52
1/853000-565000	Mehrleistungsvergütungen	2211	3211	20	463,31	1.100,00	-636,69	463,31	1.100,00	-636,69
1/853000-580000	Dienstgeberbeiträge zum Ausgleichsfonds für Familienbeihilfen	2212	3212	20	435,03	500,00	-64,97	435,03	500,00	-64,97
1/853000-582000	DGB zum Ausgleichsfonds für Familienbeihilfen	2212	3212	20	2.343,18	2.500,00	-156,82	2.343,18	2.500,00	-156,82
1/853000-582100	Beitrag MV-Kassen	2212	3212	20	160,99	200,00	-39,01	160,99	200,00	-39,01
1/853000-591000	Dotierung von Rückstellungen für Abfertigungen	2214			0,00	800,00	-800,00	0,00	0,00	0,00
1/853000-592000	Dotierung von Rückstellungen für Jubiläumswendungen	2214			0,00	300,00	-300,00	0,00	0,00	0,00

		MVAG			Ergebnisrechnung			Finanzierungsrechnung		
		EH	FH	VCQU	RA 2023	VA 2023	RA - VA	RA 2023	VA 2023	RA - VA
1/853000-600000	Strom	2222	3222	24	21.947,17	13.700,00	8.247,17	21.947,17	13.700,00	8.247,17
1/853000-600100	Gas/Wärmelieferung	2222	3222	24	18.904,48	41.500,00	-22.595,52	18.904,48	41.500,00	-22.595,52
1/853000-614500	Instandhaltung Wohn- u. Geschäftsgebäude/Vereinshäuser	2224	3224	24	22.301,36	52.000,00	-29.698,64	9.563,34	52.000,00	-42.436,66
1/853000-614600	Instandhaltung von Gebäuden und Bauten (Storchennest)	2224	3224	24	110.636,18	205.200,00	-94.563,82	110.572,68	205.200,00	-94.627,32
1/853000-618000	Instandhaltung von Einrichtung	2224	3224	24	2.211,28	1.000,00	1.211,28	0,00	1.000,00	-1.000,00
1/853000-670000	Versicherungen	2222	3222	24	11.325,03	10.600,00	725,03	11.325,03	10.600,00	725,03
1/853000-680000	Planmäßige Abschreibung	2226			64.590,81	64.600,00	-9,19	0,00	0,00	0,00
1/853000-710000	Öffentliche Abgaben	2225	3225	24	633,34	100,00	533,34	633,34	100,00	533,34
1/853000-711000	Gebühren für die Benützung von Gemeindeeinrichtungen u. Anlagen	2225	3225	24	1.792,45	2.000,00	-207,55	1.792,45	2.000,00	-207,55
1/853000-720000	Bauhofleistungen	2225	3225	24	94.167,18	43.700,00	50.467,18	94.167,18	43.700,00	50.467,18
1/853000-728000	Entgelte für sonstige Leistungen	2225	3225	24	16.483,06	15.000,00	1.483,06	17.430,45	15.000,00	2.430,45
1/853000-728200/4	Verrechnungskonto HV Wild Eugenia 68	2225	3225	24	3.011,21	1.800,00	1.211,21	3.011,21	1.800,00	1.211,21
1/853000-728200/6	Verrechnungskonto HV Wild Neugasse 2	2225	3225	24	25.551,56	19.000,00	6.551,56	25.551,56	19.000,00	6.551,56
1/853000-768000	Sonstige Transfers an private Haushalte	2234	3234	27	11.700,00	0,00	11.700,00	11.700,00	0,00	11.700,00
SU 22 / 32	Summe Aufwendungen / Auszahlungen operative Gebarung				423.129,03	487.900,00	-64.770,97	342.689,50	422.200,00	-79.510,50
SA 0 / SA 1	(0) Nettoergebnis (21 - 22) / (1) Geldfluss operative Gebarung (31 - 32)				-306.728,39	-377.400,00	70.671,61	-232.436,09	-311.700,00	79.263,91
SU 23	Summe Haushaltsrücklagen				0,00	0,00	0,00	0,00	0,00	0,00
SA00	Nettoergebnis nach Zuw./Entn. Haushaltsrücklagen (Saldo 0 +/- SU23)				-306.728,39	-377.400,00	70.671,61			
Investive Gebarung										
SU 33	Summe Einzahlungen investive Gebarung							0,00	0,00	0,00
SU 34	Summe Auszahlungen investive Gebarung							0,00	0,00	0,00
SA2	Saldo (2) Geldfluss aus der Investiven Gebarung (33 - 34)							0,00	0,00	0,00
SA3	Saldo (3) Nettofinanzierungssaldo (Saldo 1 + Saldo 2)							-232.436,09	-311.700,00	79.263,91
Finanzierungstätigkeit										
SU 35	Summe Einzahlungen aus der Finanzierungstätigkeit							0,00	0,00	0,00
SU 36	Summe Auszahlungen aus der Finanzierungstätigkeit							0,00	0,00	0,00
SA4	Saldo (4) Geldfluss aus der Finanzierungstätigkeit (35 - 36)							0,00	0,00	0,00
SA5	Saldo (5) Geldfluss aus der voranschlagswirksamen Gebarung (Saldo 3 + Saldo 4)							-232.436,09	-311.700,00	79.263,91
853002	Betreutes Wohnen Seniorenwohnhaus									
Operative Gebarung										
2/853002+811100	Miet- und Pachtertrag	2115	3115	14	67.090,16	76.000,00	-8.909,84	67.090,16	76.000,00	-8.909,84
2/853002+828000	Rückersätze von Aufwendungen	2116	3116	18	1.114,09	0,00	1.114,09	1.114,09	0,00	1.114,09
2/853002+829000	Sonstige Erträge	2116	3116	18	0,00	200,00	-200,00	0,00	200,00	-200,00
SU 21 / 31	Summe Erträge / Einzahlungen operative Gebarung				68.204,25	76.200,00	-7.995,75	68.204,25	76.200,00	-7.995,75
1/853002-400000	Geringwertige Wirtschaftsgüter GWG	2221	3221	23	321,24	800,00	-478,76	321,24	800,00	-478,76

		MVAG			Ergebnisrechnung			Finanzierungsrechnung		
		EH	FH	VCQU	RA 2023	VA 2023	RA - VA	RA 2023	VA 2023	RA - VA
1/853002-454000	Reinigungsmittel	2221	3221	23	0,00	200,00	-200,00	0,00	200,00	-200,00
1/853002-459000	Sonstige Verbrauchsgüter	2221	3221	23	75,76	100,00	-24,24	75,76	100,00	-24,24
1/853002-523000	Geldbezüge der nicht ganzjährig beschäftigten Arbeiter	2211	3211	20	710,64	0,00	710,64	710,64	0,00	710,64
1/853002-580000	Dienstgeberbeiträge zum Ausgleichsfonds für Familienbeihilfen	2212	3212	20	26,29	0,00	26,29	26,29	0,00	26,29
1/853002-582000	DGB zum Ausgleichsfonds für Familienbeihilfen	2212	3212	20	117,63	0,00	117,63	117,63	0,00	117,63
1/853002-582100	Sonstige Dienstgeberbeiträge zur sozialen Sicherheit	2212	3212	20	4,35	0,00	4,35	4,35	0,00	4,35
1/853002-600000	Strom	2222	3222	24	493,33	300,00	193,33	493,33	300,00	193,33
1/853002-600100	Gas	2222	3222	24	421,27	500,00	-78,73	421,27	500,00	-78,73
1/853002-614000	Instandhaltung von Gebäuden und Bauten	2224	3224	24	743,91	2.000,00	-1.256,09	743,91	2.000,00	-1.256,09
1/853002-720000	Bauhofleistungen	2225	3225	24	5.589,59	3.600,00	1.989,59	5.589,59	3.600,00	1.989,59
1/853002-728000	Entgelte für sonstige Leistungen	2225	3225	24	10.872,78	1.000,00	9.872,78	10.872,78	1.000,00	9.872,78
1/853002-768000	Sonstige Transfers an private Haushalte	2234	3234	27	1.050,00	1.000,00	50,00	1.050,00	1.000,00	50,00
1/853002-777000	Kapitaltransferzahlungen an priv. Organisationen ohne Erwerbszweck	2234		44	51.010,79	49.000,00	2.010,79	0,00	0,00	0,00
SU 22 / 32	Summe Aufwendungen / Auszahlungen operative Gebarung				71.437,58	58.500,00	12.937,58	20.426,79	9.500,00	10.926,79
SA 0 / SA 1	(0) Nettoergebnis (21 - 22) / (1) Geldfluss operative Gebarung (31 - 32)				-3.233,33	17.700,00	-20.933,33	47.777,46	66.700,00	-18.922,54
SU 23	Summe Haushaltsrücklagen				0,00	0,00	0,00	0,00	0,00	0,00
SA00	Nettoergebnis nach Zuw./Entn. Haushaltsrücklagen (Saldo 0 +/- SU23)				-3.233,33	17.700,00	-20.933,33			
Investive Gebarung										
SU 33	Summe Einzahlungen investive Gebarung							0,00	0,00	0,00
1/853002-777000	Kapitaltransferzahlungen an priv. Organisationen ohne Erwerbszweck		3434	44	0,00	0,00	0,00	51.010,79	49.000,00	2.010,79
SU 34	Summe Auszahlungen investive Gebarung							51.010,79	49.000,00	2.010,79
SA2	Saldo (2) Geldfluss aus der Investiven Gebarung (33 - 34)							-51.010,79	-49.000,00	-2.010,79
SA3	Saldo (3) Nettofinanzierungssaldo (Saldo 1 + Saldo 2)							-3.233,33	17.700,00	-20.933,33
Finanzierungstätigkeit										
SU 35	Summe Einzahlungen aus der Finanzierungstätigkeit							0,00	0,00	0,00
SU 36	Summe Auszahlungen aus der Finanzierungstätigkeit							0,00	0,00	0,00
SA4	Saldo (4) Geldfluss aus der Finanzierungstätigkeit (35 - 36)							0,00	0,00	0,00
SA5	Saldo (5) Geldfluss aus der voranschlagswirksamen Gebarung (Saldo 3 + Saldo 4)							-3.233,33	17.700,00	-20.933,33
859	Sonstige Betriebe mit marktbestimmter Tätigkeit									
859000	Sonstige Betriebe mit markt- bestimmter Tätigkeit									
Operative Gebarung										
SU 21 / 31	Summe Erträge / Einzahlungen operative Gebarung				0,00	0,00	0,00	0,00	0,00	0,00

	MVAG	MVAG VCQU			Ergebnisrechnung			Finanzierungsrechnung		
		EH	FH		RA 2023	VA 2023	RA - VA	RA 2023	VA 2023	RA - VA
1/859000-619000	Instandhaltung von Sonderanlagen	2224	3224	24	396,14	0,00	396,14	396,14	0,00	396,14
SU 22 / 32	Summe Aufwendungen / Auszahlungen operative Gebarung				396,14	0,00	396,14	396,14	0,00	396,14
SA 0 / SA 1	(0) Nettoergebnis (21 - 22) / (1) Geldfluss operative Gebarung (31 - 32)				-396,14	0,00	-396,14	-396,14	0,00	-396,14
SU 23	Summe Haushaltsrücklagen				0,00	0,00	0,00	0,00	0,00	0,00
SA00	Nettoergebnis nach Zuw./Entn. Haushaltsrücklagen (Saldo 0 +/- SU23)				-396,14	0,00	-396,14			
Investive Gebarung										
SU 33	Summe Einzahlungen investive Gebarung							0,00	0,00	0,00
SU 34	Summe Auszahlungen investive Gebarung							0,00	0,00	0,00
SA2	Saldo (2) Geldfluss aus der Investiven Gebarung (33 - 34)							0,00	0,00	0,00
SA3	Saldo (3) Nettofinanzierungssaldo (Saldo 1 + Saldo 2)							-396,14	0,00	-396,14
Finanzierungstätigkeit										
SU 35	Summe Einzahlungen aus der Finanzierungstätigkeit							0,00	0,00	0,00
SU 36	Summe Auszahlungen aus der Finanzierungstätigkeit							0,00	0,00	0,00
SA4	Saldo (4) Geldfluss aus der Finanzierungstätigkeit (35 - 36)							0,00	0,00	0,00
SA5	Saldo (5) Geldfluss aus der voranschlagswirksamen Gebarung (Saldo 3 + Saldo 4)							-396,14	0,00	-396,14
87	Wirtschaftliche Unternehmungen									
870	Elektrizitätsversorgung									
870000	Strukturverbesserungen Revitalisierung Moorbad									
Operative Gebarung										
SU 21 / 31	Summe Erträge / Einzahlungen operative Gebarung				0,00	0,00	0,00	0,00	0,00	0,00
1/870000-680000	Planmäßige Abschreibung	2226			265,75	300,00	-34,25	0,00	0,00	0,00
SU 22 / 32	Summe Aufwendungen / Auszahlungen operative Gebarung				265,75	300,00	-34,25	0,00	0,00	0,00
SA 0 / SA 1	(0) Nettoergebnis (21 - 22) / (1) Geldfluss operative Gebarung (31 - 32)				-265,75	-300,00	34,25	0,00	0,00	0,00
SU 23	Summe Haushaltsrücklagen				0,00	0,00	0,00	0,00	0,00	0,00
SA00	Nettoergebnis nach Zuw./Entn. Haushaltsrücklagen (Saldo 0 +/- SU23)				-265,75	-300,00	34,25			
Investive Gebarung										
SU 33	Summe Einzahlungen investive Gebarung							0,00	0,00	0,00
SU 34	Summe Auszahlungen investive Gebarung							0,00	0,00	0,00
SA2	Saldo (2) Geldfluss aus der Investiven Gebarung (33 - 34)							0,00	0,00	0,00
SA3	Saldo (3) Nettofinanzierungssaldo (Saldo 1 + Saldo 2)							0,00	0,00	0,00
Finanzierungstätigkeit										
SU 35	Summe Einzahlungen aus der Finanzierungstätigkeit							0,00	0,00	0,00
SU 36	Summe Auszahlungen aus der Finanzierungstätigkeit							0,00	0,00	0,00
SA4	Saldo (4) Geldfluss aus der Finanzierungstätigkeit (35 - 36)							0,00	0,00	0,00
SA5	Saldo (5) Geldfluss aus der voranschlagswirksamen Gebarung (Saldo 3 + Saldo 4)							0,00	0,00	0,00

	MVAG			Ergebnisrechnung			Finanzierungsrechnung			
	EH	FH	VCQU	RA 2023	VA 2023	RA - VA	RA 2023	VA 2023	RA - VA	
88	Wirtschaftliche Unternehmungen (Fortsetzung)									
888	Bestattungsunternehmungen									
888000	Bestattungsunternehmen									
Operative Gebarung										
2/888000+810110	Erträge aus Leistungen	2114	3114	13	15.134,13	20.000,00	-4.865,87	15.262,02	20.000,00	-4.737,98
2/888000+817000	Erträge aus der Auflösung von sonstigen Rückstellungen	2117			49.747,01	49.800,00	-52,99	0,00	0,00	0,00
SU 21 / 31	Summe Erträge / Einzahlungen operative Gebarung				64.881,14	69.800,00	-4.918,86	15.262,02	20.000,00	-4.737,98
1/888000-400000	Geringwertige Wirtschaftsgüter GWG	2221	3221	23	2.696,39	800,00	1.896,39	2.696,39	800,00	1.896,39
1/888000-452000	Treibstoffe Leichenwagen	2221	3221	23	53,64	200,00	-146,36	53,64	200,00	-146,36
1/888000-459000	Sonstige Verbrauchsgüter	2221	3221	23	265,79	0,00	265,79	265,79	0,00	265,79
1/888000-511000	Geldbezüge	2211	3211	20	54.268,63	61.800,00	-7.531,37	54.268,63	61.800,00	-7.531,37
1/888000-523000	Geldbezüge der nicht ganzjährig beschäftigten Arbeiter	2211	3211	20	3.796,49	3.800,00	-3,51	3.796,49	3.800,00	-3,51
1/888000-565000	Mehrleistungsvergütungen	2211	3211	20	63,73	300,00	-236,27	63,73	300,00	-236,27
1/888000-566000	Zuwendungen aus Anlass von Dienstjubiläen	2212	3212	20	0,00	14.000,00	-14.000,00	0,00	14.000,00	-14.000,00
1/888000-569000	Sonstige Nebengebühren	2211	3211	20	3.643,20	8.200,00	-4.556,80	3.643,20	8.200,00	-4.556,80
1/888000-580000	Dienstgeberbeiträge zum Ausgleichsfonds für Familienbeihilfen	2212	3212	20	138,99	300,00	-161,01	138,99	300,00	-161,01
1/888000-582000	DGB zum Ausgleichsfonds für Familienbeihilfen	2212	3212	20	4.615,18	8.200,00	-3.584,82	4.615,18	8.200,00	-3.584,82
1/888000-582100	Beitrag MV-Kassen	2212	3212	20	87,41	100,00	-12,59	87,41	100,00	-12,59
1/888000-617100	Instandhaltung von Fahrzeugen (Leichenwagen)	2224	3224	24	51,92	300,00	-248,08	51,92	300,00	-248,08
1/888000-631000	Telekommunikationsdienste	2222	3222	24	139,91	300,00	-160,09	148,09	300,00	-151,91
1/888000-670000	Versicherungen	2222	3222	24	1.036,44	1.200,00	-163,56	1.036,44	1.200,00	-163,56
1/888000-710000	Öffentliche Abgaben	2225	3225	24	14,29	100,00	-85,71	14,29	100,00	-85,71
1/888000-720000	Bauhofleistungen	2225	3225	24	9.297,70	8.800,00	497,70	9.297,70	8.800,00	497,70
1/888000-728000	Entgelte für sonstige Leistungen	2225	3225	24	99,55	0,00	99,55	99,55	0,00	99,55
SU 22 / 32	Summe Aufwendungen / Auszahlungen operative Gebarung				80.269,26	108.400,00	-28.130,74	80.277,44	108.400,00	-28.122,56
SA 0 / SA 1	(0) Nettoergebnis (21 - 22) / (1) Geldfluss operative Gebarung (31 - 32)				-15.388,12	-38.600,00	23.211,88	-65.015,42	-88.400,00	23.384,58
SU 23	Summe Haushaltsrücklagen				0,00	0,00	0,00	0,00	0,00	0,00
SA00	Nettoergebnis nach Zuw./Entn. Haushaltsrücklagen (Saldo 0 +/- SU23)				-15.388,12	-38.600,00	23.211,88			
Investive Gebarung										
SU 33	Summe Einzahlungen investive Gebarung							0,00	0,00	0,00
SU 34	Summe Auszahlungen investive Gebarung							0,00	0,00	0,00
SA2	Saldo (2) Geldfluss aus der Investiven Gebarung (33 - 34)							0,00	0,00	0,00
SA3	Saldo (3) Nettofinanzierungssaldo (Saldo 1 + Saldo 2)							-65.015,42	-88.400,00	23.384,58

	MVAG		VCQU	Ergebnisrechnung			Finanzierungsrechnung		
	EH	FH		RA 2023	VA 2023	RA - VA	RA 2023	VA 2023	RA - VA
Finanzierungstätigkeit									
SU 35			Summe Einzahlungen aus der Finanzierungstätigkeit				0,00	0,00	0,00
SU 36			Summe Auszahlungen aus der Finanzierungstätigkeit				0,00	0,00	0,00
SA4			Saldo (4) Geldfluss aus der Finanzierungstätigkeit (35 – 36)				0,00	0,00	0,00
SA5			Saldo (5) Geldfluss aus der voranschlagswirksamen Gebarung (Saldo 3 + Saldo 4)				-65.015,42	-88.400,00	23.384,58

		MVAG MVAG VCQU			Ergebnisrechnung			Finanzierungsrechnung		
		EH	FH		RA 2023	VA 2023	RA - VA	RA 2023	VA 2023	RA - VA
9 Finanzwirtschaft										
90	Gesonderte Verwaltung									
900	Gesonderte Verwaltung									
900000	Gesonderte Verwaltung									
Operative Gebarung										
2/900000+816000	Kostenbeiträge für Verwaltungsleistungen	2114	3114	13	54.469,86	53.400,00	1.069,86	54.469,86	53.400,00	1.069,86
2/900000+817000	Erträge aus der Auflösung von sonstigen Rückstellungen	2117			4.234,53	0,00	4.234,53	0,00	0,00	0,00
SU 21 / 31	Summe Erträge / Einzahlungen operative Gebarung				58.704,39	53.400,00	5.304,39	54.469,86	53.400,00	1.069,86
1/900000-400000	Geringwertige Wirtschaftsgüter (GWG)	2221	3221	23	845,38	0,00	845,38	845,38	0,00	845,38
1/900000-456000	Schreib-, Zeichen- und sonstige Büromittel	2221	3221	23	100,36	200,00	-99,64	100,36	200,00	-99,64
1/900000-457000	Druckwerke	2221	3221	23	2.964,64	1.500,00	1.464,64	2.964,64	1.500,00	1.464,64
1/900000-510000	Geldbezüge der Vertragsbediensteten der Verwaltung	2211	3211	20	153.087,82	180.000,00	-26.912,18	153.087,82	180.000,00	-26.912,18
1/900000-523000	Geldbezüge der nicht ganzjährig beschäftigten Arbeiter	2211	3211	20	898,11	3.400,00	-2.501,89	898,11	3.400,00	-2.501,89
1/900000-565000	Mehrleistungsvergütungen	2211	3211	20	9.805,16	9.900,00	-94,84	9.805,16	9.900,00	-94,84
1/900000-569000	Sonstige Nebengebühren	2211	3211	20	709,82	1.200,00	-490,18	709,82	1.200,00	-490,18
1/900000-569100	Fehlgeldentschädigung	2211	3211	20	1.544,04	3.100,00	-1.555,96	1.544,04	3.100,00	-1.555,96
1/900000-580000	Dienstgeberbeiträge zum Ausgleichsfonds für Familienbeihilfen	2212	3212	20	6.132,61	7.600,00	-1.467,39	6.132,61	7.600,00	-1.467,39
1/900000-582000	DGB zum Ausgleichsfonds für Familienbeihilfen	2212	3212	20	33.423,44	38.900,00	-5.476,56	33.423,44	38.900,00	-5.476,56
1/900000-582100	Beitrag MV-Kassen	2212	3212	20	2.191,56	2.600,00	-408,44	2.191,56	2.600,00	-408,44
1/900000-592000	Dotierung von Rückstellungen für Jubiläumswendungen	2214			0,00	3.900,00	-3.900,00	0,00	0,00	0,00
1/900000-640110	Kosten für Steuerüberprüfungen	2222	3222	24	10.881,36	7.100,00	3.781,36	10.881,36	7.100,00	3.781,36
1/900000-680000	Planmäßige Abschreibung	2226			2.350,89	300,00	2.050,89	0,00	0,00	0,00
1/900000-710000	Öffentliche Abgaben	2225	3225	24	629,80	800,00	-170,20	629,80	800,00	-170,20
1/900000-710100	Öffentliche Abgaben (Nachzlg. UVA)	2225	3225	24	4.124,53	4.100,00	24,53	4.124,53	4.100,00	24,53
1/900000-724000	Reisegebühren	2225	3225	24	93,23	200,00	-106,77	93,23	200,00	-106,77
1/900000-728000	Entgelte für sonstige Leistungen	2225	3225	24	9.365,18	15.000,00	-5.634,82	9.428,68	15.000,00	-5.571,32
1/900000-728100	Entgelte für sonstige Leistungen (Unterstützung Gemdat LV)	2225	3225	24	8.026,42	10.000,00	-1.973,58	7.767,00	10.000,00	-2.233,00
1/900000-729910	Sonstige Aufwendungen (Zuführungen)	2225	3225	24	0,00	157.500,00	-157.500,00	0,00	157.500,00	-157.500,00
SU 22 / 32	Summe Aufwendungen / Auszahlungen operative Gebarung				247.174,35	447.300,00	-200.125,65	244.627,54	443.100,00	-198.472,46
SA 0 / SA 1	(0) Nettoergebnis (21 - 22) / (1) Geldfluss operative Gebarung (31 - 32)				-188.469,96	-393.900,00	205.430,04	-190.157,68	-389.700,00	199.542,32
SU 23	Summe Haushaltsrücklagen				0,00	0,00	0,00	0,00	0,00	0,00

	MVAG	MVAG VCQU			Ergebnisrechnung			Finanzierungsrechnung		
		EH	FH		RA 2023	VA 2023	RA - VA	RA 2023	VA 2023	RA - VA
SA00		Nettoergebnis nach Zuw./Entn. Haushaltsrücklagen (Saldo 0 +/- SU23)			-188.469,96	-393.900,00	205.430,04			
Investive Gebarung										
SU 33		Summe Einzahlungen investive Gebarung						0,00	0,00	0,00
SU 34		Summe Auszahlungen investive Gebarung						0,00	0,00	0,00
SA2		Saldo (2) Geldfluss aus der Investiven Gebarung (33 – 34)						0,00	0,00	0,00
SA3		Saldo (3) Nettofinanzierungssaldo (Saldo 1 + Saldo 2)						-190.157,68	-389.700,00	199.542,32
Finanzierungstätigkeit										
SU 35		Summe Einzahlungen aus der Finanzierungstätigkeit						0,00	0,00	0,00
SU 36		Summe Auszahlungen aus der Finanzierungstätigkeit						0,00	0,00	0,00
SA4		Saldo (4) Geldfluss aus der Finanzierungstätigkeit (35 – 36)						0,00	0,00	0,00
SA5		Saldo (5) Geldfluss aus der voranschlagswirksamen Gebarung (Saldo 3 + Saldo 4)						-190.157,68	-389.700,00	199.542,32
91		Kapitalvermögen und Stiftungen ohne eigene Rechtspersönlichkeit								
910		Geldverkehr								
910000		Geldverkehr								
Operative Gebarung										
2/910000+823000	Zinsen der Giro- und Spargirokonten	2131	3131	14	58,32	100,00	-41,68	58,32	100,00	-41,68
2/910000+828000	Rückersätze von Aufwendungen	2116	3116	18	1.237,57	0,00	1.237,57	1.237,57	0,00	1.237,57
2/910000+829000	Schadensvergütungen, DL Korrektur	2116	3116	18	90,00	0,00	90,00	90,00	0,00	90,00
SU 21 / 31	Summe Erträge / Einzahlungen operative Gebarung				1.385,89	100,00	1.285,89	1.385,89	100,00	1.285,89
1/910000-650000	Zinsen für Finanzschulden in Euro	2241	3241	25	14.914,42	7.000,00	7.914,42	14.914,42	7.000,00	7.914,42
1/910000-659000	Geldverkehrs- und Bankspesen	2244	3244	24	9.122,78	15.000,00	-5.877,22	9.122,78	15.000,00	-5.877,22
1/910000-691000	Schadensvergütungen, DL Korrektur	2225	3225	24	902,44	0,00	902,44	1.475,61	0,00	1.475,61
1/910000-710400	Öffentliche Abgaben	2225	3225	24	0,00	100,00	-100,00	0,00	100,00	-100,00
SU 22 / 32	Summe Aufwendungen / Auszahlungen operative Gebarung				24.939,64	22.100,00	2.839,64	25.512,81	22.100,00	3.412,81
SA 0 / SA 1	(0) Nettoergebnis (21 - 22) / (1) Geldfluss operative Gebarung (31 – 32)				-23.553,75	-22.000,00	-1.553,75	-24.126,92	-22.000,00	-2.126,92
SU 23	Summe Haushaltsrücklagen				0,00	0,00	0,00	0,00	0,00	0,00
SA00	Nettoergebnis nach Zuw./Entn. Haushaltsrücklagen (Saldo 0 +/- SU23)				-23.553,75	-22.000,00	-1.553,75			
Investive Gebarung										
SU 33	Summe Einzahlungen investive Gebarung							0,00	0,00	0,00
SU 34	Summe Auszahlungen investive Gebarung							0,00	0,00	0,00
SA2	Saldo (2) Geldfluss aus der Investiven Gebarung (33 – 34)							0,00	0,00	0,00
SA3	Saldo (3) Nettofinanzierungssaldo (Saldo 1 + Saldo 2)							-24.126,92	-22.000,00	-2.126,92
Finanzierungstätigkeit										
SU 35	Summe Einzahlungen aus der Finanzierungstätigkeit							0,00	0,00	0,00
SU 36	Summe Auszahlungen aus der Finanzierungstätigkeit							0,00	0,00	0,00
SA4	Saldo (4) Geldfluss aus der Finanzierungstätigkeit (35 – 36)							0,00	0,00	0,00

		MVAG MVAG VCQU			Ergebnisrechnung			Finanzierungsrechnung		
		EH	FH		RA 2023	VA 2023	RA - VA	RA 2023	VA 2023	RA - VA
SA5	Saldo (5) Geldfluss aus der voranschlagswirksamen Gebarung (Saldo 3 + Saldo 4)							-24.126,92	-22.000,00	-2.126,92
912	Rücklagen (soweit nicht aufteilbar)									
912000	Rücklagen									
Operative Gebarung										
SU 21 / 31	Summe Erträge / Einzahlungen operative Gebarung				0,00	0,00	0,00	0,00	0,00	0,00
SU 22 / 32	Summe Aufwendungen / Auszahlungen operative Gebarung				0,00	0,00	0,00	0,00	0,00	0,00
SA 0 / SA 1	(0) Nettoergebnis (21 - 22) / (1) Geldfluss operative Gebarung (31 – 32)				0,00	0,00	0,00	0,00	0,00	0,00
2/912000+895009	Entnahmen von allgemeinen Haushaltsrücklagen		2301		817.703,65	0,00	817.703,65	0,00	0,00	0,00
SU 23	Summe Haushaltsrücklagen				817.703,65	0,00	817.703,65	0,00	0,00	0,00
SA00	Nettoergebnis nach Zuw./Entn. Haushaltsrücklagen (Saldo 0 +/- SU23)				817.703,65	0,00	817.703,65			
Investive Gebarung										
SU 33	Summe Einzahlungen investive Gebarung							0,00	0,00	0,00
SU 34	Summe Auszahlungen investive Gebarung							0,00	0,00	0,00
SA2	Saldo (2) Geldfluss aus der Investiven Gebarung (33 – 34)							0,00	0,00	0,00
SA3	Saldo (3) Nettofinanzierungssaldo (Saldo 1 + Saldo 2)							0,00	0,00	0,00
Finanzierungstätigkeit										
SU 35	Summe Einzahlungen aus der Finanzierungstätigkeit							0,00	0,00	0,00
SU 36	Summe Auszahlungen aus der Finanzierungstätigkeit							0,00	0,00	0,00
SA4	Saldo (4) Geldfluss aus der Finanzierungstätigkeit (35 – 36)							0,00	0,00	0,00
SA5	Saldo (5) Geldfluss aus der voranschlagswirksamen Gebarung (Saldo 3 + Saldo 4)							0,00	0,00	0,00
92	Öffentliche Abgaben									
920	Ausschließliche Gemeindeabgaben									
920000	Ausschließliche Gemeindeabgaben									
Operative Gebarung										
2/920000+830000	Grundsteuer A Land- u. Forstwirtschaft	2111	3111	10	16.187,09	16.000,00	187,09	16.062,92	16.000,00	62,92
2/920000+831000	Grundsteuer B Grundstücke	2111	3111	10	417.273,16	400.000,00	17.273,16	416.572,73	400.000,00	16.572,73
2/920000+833100	Kommunalsteuer	2111	3111	10	3.663.031,48	3.100.000,00	563.031,48	3.681.199,04	3.100.000,00	581.199,04
2/920000+837000	Lustbarkeitsabgabe	2111	3111	10	3.882,15	5.000,00	-1.117,85	3.882,15	5.000,00	-1.117,85
2/920000+838000	Hundeabgabe	2111	3111	10	6.888,86	7.000,00	-111,14	7.183,86	7.000,00	183,86
2/920000+841000	Gebrauchsabgabe	2111	3111	10	103.463,19	105.000,00	-1.536,81	103.463,19	105.000,00	-1.536,81
2/920000+842000	Landschaftsschutzabgabe	2111	3111	10	2.617,13	4.500,00	-1.882,87	2.617,13	4.500,00	-1.882,87
2/920000+849000	Nebenansprüche (Mahngeb./SZ/Verspätungszuschlag)	2111	3111	10	967,35	5.000,00	-4.032,65	1.115,50	5.000,00	-3.884,50
2/920000+850000	Aufschliessungsbeiträge	2111	3111	10	82.779,60	100.000,00	-17.220,40	137.845,51	100.000,00	37.845,51

		MVAG MVAG VCQU			Ergebnisrechnung			Finanzierungsrechnung		
		EH	FH		RA 2023	VA 2023	RA - VA	RA 2023	VA 2023	RA - VA
2/920000+856000	Verwaltungsabgaben	2111	3111	10	16.059,30	15.000,00	1.059,30	16.217,10	15.000,00	1.217,10
SU 21 / 31	Summe Erträge / Einzahlungen operative Gebarung				4.313.149,31	3.757.500,00	555.649,31	4.386.159,13	3.757.500,00	628.659,13
1/920000-640000	Rechtskosten	2222	3222	24	271,00	1.000,00	-729,00	271,00	1.000,00	-729,00
SU 22 / 32	Summe Aufwendungen / Auszahlungen operative Gebarung				271,00	1.000,00	-729,00	271,00	1.000,00	-729,00
SA 0 / SA 1	(0) Nettoergebnis (21 - 22) / (1) Geldfluss operative Gebarung (31 – 32)				4.312.878,31	3.756.500,00	556.378,31	4.385.888,13	3.756.500,00	629.388,13
SU 23	Summe Haushaltsrücklagen				0,00	0,00	0,00	0,00	0,00	0,00
SA00	Nettoergebnis nach Zuw./Entn. Haushaltsrücklagen (Saldo 0 +/- SU23)				4.312.878,31	3.756.500,00	556.378,31			
Investive Gebarung										
SU 33	Summe Einzahlungen investive Gebarung							0,00	0,00	0,00
SU 34	Summe Auszahlungen investive Gebarung							0,00	0,00	0,00
SA2	Saldo (2) Geldfluss aus der Investiven Gebarung (33 – 34)							0,00	0,00	0,00
SA3	Saldo (3) Nettofinanzierungssaldo (Saldo 1 + Saldo 2)							4.385.888,13	3.756.500,00	629.388,13
Finanzierungstätigkeit										
SU 35	Summe Einzahlungen aus der Finanzierungstätigkeit							0,00	0,00	0,00
SU 36	Summe Auszahlungen aus der Finanzierungstätigkeit							0,00	0,00	0,00
SA4	Saldo (4) Geldfluss aus der Finanzierungstätigkeit (35 – 36)							0,00	0,00	0,00
SA5	Saldo (5) Geldfluss aus der voranschlagswirksamen Gebarung (Saldo 3 + Saldo 4)							4.385.888,13	3.756.500,00	629.388,13
921	Zwischen Ländern und Gemeinden geteilte Abgaben									
921000	Zwischen Ländern und Gemeinden geteilte Abgaben									
Operative Gebarung										
2/921000+834000	Nächtigungstaxe	2111	3111	10	7.385,28	7.000,00	385,28	7.385,28	7.000,00	385,28
2/921000+834100	Interessentenbeitrag	2111	3111	10	0,00	45.000,00	-45.000,00	0,00	45.000,00	-45.000,00
2/921000+861000	Transfers von Ländern, Landesfonds und Landesammern	2121	3121	15	81.627,01	0,00	81.627,01	81.627,01	0,00	81.627,01
SU 21 / 31	Summe Erträge / Einzahlungen operative Gebarung				89.012,29	52.000,00	37.012,29	89.012,29	52.000,00	37.012,29
SU 22 / 32	Summe Aufwendungen / Auszahlungen operative Gebarung				0,00	0,00	0,00	0,00	0,00	0,00
SA 0 / SA 1	(0) Nettoergebnis (21 - 22) / (1) Geldfluss operative Gebarung (31 – 32)				89.012,29	52.000,00	37.012,29	89.012,29	52.000,00	37.012,29
SU 23	Summe Haushaltsrücklagen				0,00	0,00	0,00	0,00	0,00	0,00
SA00	Nettoergebnis nach Zuw./Entn. Haushaltsrücklagen (Saldo 0 +/- SU23)				89.012,29	52.000,00	37.012,29			
Investive Gebarung										
SU 33	Summe Einzahlungen investive Gebarung							0,00	0,00	0,00
SU 34	Summe Auszahlungen investive Gebarung							0,00	0,00	0,00
SA2	Saldo (2) Geldfluss aus der Investiven Gebarung (33 – 34)							0,00	0,00	0,00
SA3	Saldo (3) Nettofinanzierungssaldo (Saldo 1 + Saldo 2)							89.012,29	52.000,00	37.012,29
Finanzierungstätigkeit										
SU 35	Summe Einzahlungen aus der Finanzierungstätigkeit							0,00	0,00	0,00
SU 36	Summe Auszahlungen aus der Finanzierungstätigkeit							0,00	0,00	0,00

		MVAG MVAG VCQU			Ergebnisrechnung			Finanzierungsrechnung		
		EH	FH		RA 2023	VA 2023	RA - VA	RA 2023	VA 2023	RA - VA
SA4	Saldo (4) Geldfluss aus der Finanzierungstätigkeit (35 – 36)							0,00	0,00	0,00
SA5	Saldo (5) Geldfluss aus der voranschlagswirksamen Gebarung (Saldo 3 + Saldo 4)							89.012,29	52.000,00	37.012,29
925	Ertragsanteile an gemeinschaftlichen Bundesabgaben									
925000	Ertragsanteile an gemeinschaftlichen Bundesabgaben									
Operative Gebarung										
2/925000+859400	Ertragsanteile nach dem ABVS	2112	3112	11	5.328.291,00	5.473.000,00	-144.709,00	5.328.291,00	5.473.000,00	-144.709,00
SU 21 / 31	Summe Erträge / Einzahlungen operative Gebarung				5.328.291,00	5.473.000,00	-144.709,00	5.328.291,00	5.473.000,00	-144.709,00
SU 22 / 32	Summe Aufwendungen / Auszahlungen operative Gebarung				0,00	0,00	0,00	0,00	0,00	0,00
SA 0 / SA 1	(0) Nettoergebnis (21 - 22) / (1) Geldfluss operative Gebarung (31 – 32)				5.328.291,00	5.473.000,00	-144.709,00	5.328.291,00	5.473.000,00	-144.709,00
SU 23	Summe Haushaltsrücklagen				0,00	0,00	0,00	0,00	0,00	0,00
SA00	Nettoergebnis nach Zuw./Entn. Haushaltsrücklagen (Saldo 0 +/- SU23)				5.328.291,00	5.473.000,00	-144.709,00			
Investive Gebarung										
SU 33	Summe Einzahlungen investive Gebarung							0,00	0,00	0,00
SU 34	Summe Auszahlungen investive Gebarung							0,00	0,00	0,00
SA2	Saldo (2) Geldfluss aus der Investiven Gebarung (33 – 34)							0,00	0,00	0,00
SA3	Saldo (3) Nettofinanzierungssaldo (Saldo 1 + Saldo 2)							5.328.291,00	5.473.000,00	-144.709,00
Finanzierungstätigkeit										
SU 35	Summe Einzahlungen aus der Finanzierungstätigkeit							0,00	0,00	0,00
SU 36	Summe Auszahlungen aus der Finanzierungstätigkeit							0,00	0,00	0,00
SA4	Saldo (4) Geldfluss aus der Finanzierungstätigkeit (35 – 36)							0,00	0,00	0,00
SA5	Saldo (5) Geldfluss aus der voranschlagswirksamen Gebarung (Saldo 3 + Saldo 4)							5.328.291,00	5.473.000,00	-144.709,00
94	Finanzzuweisungen und Zuschüsse									
940	Bedarfszuweisungen									
940000	Bedarfszuweisungen									
Operative Gebarung										
2/940000+860000	Transfers von Bund, Bundesfonds und Bundeskammern	2121	3121	15	41.821,00	0,00	41.821,00	41.821,00	0,00	41.821,00
2/940000+861000	Transfers von Ländern, Landesfonds und Landeskammern (BZ I)	2121	3121	15	15.474,67	0,00	15.474,67	15.474,67	0,00	15.474,67
2/940000+871100	Kapitaltransfers aus Gemeinde-Bedarfszuweisungsmitteln (BZ II)	2121	3121	33	406.309,02	175.000,00	231.309,02	406.309,02	175.000,00	231.309,02
SU 21 / 31	Summe Erträge / Einzahlungen operative Gebarung				463.604,69	175.000,00	288.604,69	463.604,69	175.000,00	288.604,69
SU 22 / 32	Summe Aufwendungen / Auszahlungen operative Gebarung				0,00	0,00	0,00	0,00	0,00	0,00
SA 0 / SA 1	(0) Nettoergebnis (21 - 22) / (1) Geldfluss operative Gebarung (31 – 32)				463.604,69	175.000,00	288.604,69	463.604,69	175.000,00	288.604,69
SU 23	Summe Haushaltsrücklagen				0,00	0,00	0,00	0,00	0,00	0,00
SA00	Nettoergebnis nach Zuw./Entn. Haushaltsrücklagen (Saldo 0 +/- SU23)				463.604,69	175.000,00	288.604,69			

		MVAG			Ergebnisrechnung			Finanzierungsrechnung		
		EH	FH	VCQU	RA 2023	VA 2023	RA - VA	RA 2023	VA 2023	RA - VA
Investive Gebarung										
SU 33	Summe Einzahlungen investive Gebarung							0,00	0,00	0,00
SU 34	Summe Auszahlungen investive Gebarung							0,00	0,00	0,00
SA2	Saldo (2) Geldfluss aus der Investiven Gebarung (33 – 34)							0,00	0,00	0,00
SA3	Saldo (3) Nettofinanzierungssaldo (Saldo 1 + Saldo 2)							463.604,69	175.000,00	288.604,69
Finanzierungstätigkeit										
SU 35	Summe Einzahlungen aus der Finanzierungstätigkeit							0,00	0,00	0,00
SU 36	Summe Auszahlungen aus der Finanzierungstätigkeit							0,00	0,00	0,00
SA4	Saldo (4) Geldfluss aus der Finanzierungstätigkeit (35 – 36)							0,00	0,00	0,00
SA5	Saldo (5) Geldfluss aus der voranschlagswirksamen Gebarung (Saldo 3 + Saldo 4)							463.604,69	175.000,00	288.604,69
941	Sonstige Finanzzuweisungen nach dem FAG									
941000	Sonstige Finanzzuweisungen nach dem FAG									
Operative Gebarung										
2/941000+860000	Laufende Transferzahlungen von Bund und Bundesfonds	2121	3121	15	26.128,00	27.100,00	-972,00	26.128,00	27.100,00	-972,00
SU 21 / 31	Summe Erträge / Einzahlungen operative Gebarung				26.128,00	27.100,00	-972,00	26.128,00	27.100,00	-972,00
SU 22 / 32	Summe Aufwendungen / Auszahlungen operative Gebarung				0,00	0,00	0,00	0,00	0,00	0,00
SA 0 / SA 1	(0) Nettoergebnis (21 - 22) / (1) Geldfluss operative Gebarung (31 – 32)				26.128,00	27.100,00	-972,00	26.128,00	27.100,00	-972,00
SU 23	Summe Haushaltsrücklagen				0,00	0,00	0,00	0,00	0,00	0,00
SA00	Nettoergebnis nach Zuw./Entn. Haushaltsrücklagen (Saldo 0 +/- SU23)				26.128,00	27.100,00	-972,00			
Investive Gebarung										
SU 33	Summe Einzahlungen investive Gebarung							0,00	0,00	0,00
SU 34	Summe Auszahlungen investive Gebarung							0,00	0,00	0,00
SA2	Saldo (2) Geldfluss aus der Investiven Gebarung (33 – 34)							0,00	0,00	0,00
SA3	Saldo (3) Nettofinanzierungssaldo (Saldo 1 + Saldo 2)							26.128,00	27.100,00	-972,00
Finanzierungstätigkeit										
SU 35	Summe Einzahlungen aus der Finanzierungstätigkeit							0,00	0,00	0,00
SU 36	Summe Auszahlungen aus der Finanzierungstätigkeit							0,00	0,00	0,00
SA4	Saldo (4) Geldfluss aus der Finanzierungstätigkeit (35 – 36)							0,00	0,00	0,00
SA5	Saldo (5) Geldfluss aus der voranschlagswirksamen Gebarung (Saldo 3 + Saldo 4)							26.128,00	27.100,00	-972,00
99	Jahresergebnis, Übergabe und Übernahme des Jahresergebnisses, Abwicklung der Vorjahre									
990	Überschüsse und Abgänge (soweit nicht zugeordnet)									
990000	Überschüsse und Abgänge (soweit nicht zugeordnet)									
Operative Gebarung										
SU 21 / 31	Summe Erträge / Einzahlungen operative Gebarung				0,00	0,00	0,00	0,00	0,00	0,00

	MVAG	MVAG VCQU			Ergebnisrechnung			Finanzierungsrechnung			
		EH	FH		RA 2023	VA 2023	RA - VA	RA 2023	VA 2023	RA - VA	
SU 22 / 32		Summe Aufwendungen / Auszahlungen operative Gebarung			0,00	0,00	0,00	0,00	0,00	0,00	
SA 0 / SA 1		(0) Nettoergebnis (21 - 22) / (1) Geldfluss operative Gebarung (31 - 32)			0,00	0,00	0,00	0,00	0,00	0,00	
1/990000-795077		Zuweisung an allgemeine Haushaltsrücklagen	2401		1.050.986,60	0,00	-1.050.986,60	0,00	0,00	0,00	
SU 23		Summe Haushaltsrücklagen			-1.050.986,60	0,00	-1.050.986,60	0,00	0,00	0,00	
SA00		Nettoergebnis nach Zuw./Entn. Haushaltsrücklagen (Saldo 0 +/- SU23)			-1.050.986,60	0,00	-1.050.986,60				
Investive Gebarung											
SU 33		Summe Einzahlungen investive Gebarung						0,00	0,00	0,00	
SU 34		Summe Auszahlungen investive Gebarung						0,00	0,00	0,00	
SA2		Saldo (2) Geldfluss aus der Investiven Gebarung (33 - 34)						0,00	0,00	0,00	
SA3		Saldo (3) Nettofinanzierungssaldo (Saldo 1 + Saldo 2)						0,00	0,00	0,00	
Finanzierungstätigkeit											
SU 35		Summe Einzahlungen aus der Finanzierungstätigkeit						0,00	0,00	0,00	
SU 36		Summe Auszahlungen aus der Finanzierungstätigkeit						0,00	0,00	0,00	
SA4		Saldo (4) Geldfluss aus der Finanzierungstätigkeit (35 - 36)						0,00	0,00	0,00	
SA5		Saldo (5) Geldfluss aus der voranschlagswirksamen Gebarung (Saldo 3 + Saldo 4)						0,00	0,00	0,00	
992		Abgänge an Kassenausgaberesten und Ausfälle an Kasseneinnahmeresten (soweit nicht aufteilbar)									
992000		Abgänge an Kassenausgaberesten und Ausfälle an Kasseneinnahmeresten									
Operative Gebarung											
SU 21 / 31		Summe Erträge / Einzahlungen operative Gebarung			0,00	0,00	0,00	0,00	0,00	0,00	
1/992000-691000		Abschreibungen uneinbringlicher Forderungen	2225	3225	24	39.042,74	40.000,00	-957,26	39.042,74	40.000,00	-957,26
SU 22 / 32		Summe Aufwendungen / Auszahlungen operative Gebarung			39.042,74	40.000,00	-957,26	39.042,74	40.000,00	-957,26	
SA 0 / SA 1		(0) Nettoergebnis (21 - 22) / (1) Geldfluss operative Gebarung (31 - 32)			-39.042,74	-40.000,00	957,26	-39.042,74	-40.000,00	957,26	
SU 23		Summe Haushaltsrücklagen			0,00	0,00	0,00	0,00	0,00	0,00	
SA00		Nettoergebnis nach Zuw./Entn. Haushaltsrücklagen (Saldo 0 +/- SU23)			-39.042,74	-40.000,00	957,26				
Investive Gebarung											
SU 33		Summe Einzahlungen investive Gebarung						0,00	0,00	0,00	
SU 34		Summe Auszahlungen investive Gebarung						0,00	0,00	0,00	
SA2		Saldo (2) Geldfluss aus der Investiven Gebarung (33 - 34)						0,00	0,00	0,00	
SA3		Saldo (3) Nettofinanzierungssaldo (Saldo 1 + Saldo 2)						-39.042,74	-40.000,00	957,26	
Finanzierungstätigkeit											
SU 35		Summe Einzahlungen aus der Finanzierungstätigkeit						0,00	0,00	0,00	
SU 36		Summe Auszahlungen aus der Finanzierungstätigkeit						0,00	0,00	0,00	
SA4		Saldo (4) Geldfluss aus der Finanzierungstätigkeit (35 - 36)						0,00	0,00	0,00	
SA5		Saldo (5) Geldfluss aus der voranschlagswirksamen Gebarung (Saldo 3 + Saldo 4)						-39.042,74	-40.000,00	957,26	

Nachweis der Investitionstätigkeit

Rechnungsabschluss 2023

Stadtgemeinde Schrems

Nachweis der Investitionstätigkeit

Vorhaben	Vorhabensbezeichnung		RA 2023	VA 2023	RA - VA	RA Vorjahre	RA Gesamt
Konto	Bezeichnung						
1000058	Baulanderschließung KG LS ABA BA 29 + WVA BA 28 (2019 bis 2023)						
	Auszahlungen - Investitionen - Mittelverwendung		0,00	0,00	0,00	132.053,64	132.053,64
	Anschaffungs- oder Herstellungskosten		0,00	0,00	0,00	132.053,64	132.053,64
	5/850001-004000	Wasser- und Abwasserbauten und -anlagen	0,00	0,00	0,00	6.897,75	6.897,75
	5/851001-002000	Bauarbeiten	0,00	0,00	0,00	96.104,66	96.104,66
	5/851001-004000	Wasser- und Abwasserbauten und -anlagen	0,00	0,00	0,00	29.051,23	29.051,23
	Einzahlungen - Finanzierung - Mittelaufbringung		188.000,00	188.000,00	0,00	-55.946,36	132.053,64
	Mittel aus Geldfluss aus der operativen Gebarung		0,00	0,00	0,00	-55.946,36	-55.946,36
	5/851001-729960	Sonstige Aufwendungen	0,00	0,00	0,00	-55.989,75	-55.989,75
	6/851001+829910	Sonstige Erträge	0,00	0,00	0,00	43,39	43,39
	Bedarfszuweisungen/KTZ		0,00	0,00	0,00	0,00	0,00
	Haushaltsrücklagen/Zahlungsmittelreserven		0,00	0,00	0,00	0,00	0,00
	Sonstige Kapitaltransfers und Subventionen		0,00	0,00	0,00	0,00	0,00
	Darlehen		188.000,00	188.000,00	0,00	0,00	188.000,00
	10145/58	ABA BA 29 und WVA BA 28	188.000,00	188.000,00	0,00	0,00	188.000,00
	Finanzierungsleasing		0,00	0,00	0,00	0,00	0,00
	Veräußerung langfristiges Vermögen und sonstiges		0,00	0,00	0,00	0,00	0,00
Finanzierungsergebnis 1000058			188.000,00	188.000,00	0,00	-188.000,00	0,00
	offene Verbindlichkeiten		0,00				
	offene Forderungen		0,00				

Vorhaben	Vorhabensbezeichnung	RA 2023	VA 2023	RA - VA	RA Vorjahre	RA Gesamt
Konto	Bezeichnung					
1000860	Neuerrichtung Brücke Langegg (2021 bis 2023)					
	Geplante Gesamtkosten: 150.000,00					
	Auszahlungen - Investitionen - Mittelverwendung	0,00	0,00	0,00	345.109,05	345.109,05
	Anschaffungs- oder Herstellungskosten	0,00	0,00	0,00	345.109,05	345.109,05
	5/612000-005000 Anlagen zu Straßenbauten	0,00	0,00	0,00	345.109,05	345.109,05
	Einzahlungen - Finanzierung - Mittelaufbringung	0,00	0,00	0,00	345.109,05	345.109,05
	Mittel aus Geldfluss aus der operativen Gebarung	0,00	0,00	0,00	100.109,05	100.109,05
	6/612000+829910 Sonstige Erträge	0,00	0,00	0,00	100.109,05	100.109,05
	Bedarfszuweisungen/KTZ	0,00	0,00	0,00	55.000,00	55.000,00
	6/612000+871000 Kapitaltransfers aus Gemeinde-Bedarfszuweisungsmittel	0,00	0,00	0,00	55.000,00	55.000,00
	Haushaltsrücklagen/Zahlungsmittelreserven	0,00	0,00	0,00	0,00	0,00
	Sonstige Kapitaltransfers und Subventionen	0,00	0,00	0,00	90.000,00	90.000,00
	6/612000+300000 Kapitaltransfers von Bund, Bundesfonds und Bundeskammern	0,00	0,00	0,00	90.000,00	90.000,00
	Darlehen	0,00	0,00	0,00	100.000,00	100.000,00
	10145/860 Neuerrichtung Brücke Langegg/	0,00	0,00	0,00	100.000,00	100.000,00
	Finanzierungsleasing	0,00	0,00	0,00	0,00	0,00
	Veräußerung langfristiges Vermögen und sonstiges	0,00	0,00	0,00	0,00	0,00
Finanzierungsergebnis 1000860		0,00	0,00	0,00	0,00	0,00
	offene Verbindlichkeiten	0,00				
	offene Forderungen	0,00				

Vorhaben	Vorhabensbezeichnung		RA 2023	VA 2023	RA - VA	RA Vorjahre	RA Gesamt
Konto	Bezeichnung						
1821400	Ankauf Holder C70S (2022 bis 2023)						
	Geplante Gesamtkosten:	162.000,00					
	Auszahlungen - Investitionen - Mittelverwendung		149.521,03	150.000,00	-478,97	0,00	149.521,03
	Anschaffungs- oder Herstellungskosten		149.521,03	150.000,00	-478,97	0,00	149.521,03
	5/821400-040000	Fahrzeuge	149.521,03	150.000,00	-478,97	0,00	149.521,03
	Einzahlungen - Finanzierung - Mittelaufbringung		-478,97	0,00	-478,97	150.000,00	149.521,03
	Mittel aus Geldfluss aus der operativen Gebarung		-478,97	0,00	-478,97	0,00	-478,97
	5/821400-729910	Sonstige Aufwendungen	-478,97	0,00	-478,97	0,00	-478,97
	Bedarfszuweisungen/KTZ		0,00	0,00	0,00	0,00	0,00
	Haushaltsrücklagen/Zahlungsmittelreserven		0,00	0,00	0,00	0,00	0,00
	Sonstige Kapitaltransfers und Subventionen		0,00	0,00	0,00	0,00	0,00
	Darlehen		0,00	0,00	0,00	150.000,00	150.000,00
	10145/821400	Ankauf Holder C70S	0,00	0,00	0,00	150.000,00	150.000,00
	Finanzierungsleasing		0,00	0,00	0,00	0,00	0,00
	Veräußerung langfristiges Vermögen und sonstiges		0,00	0,00	0,00	0,00	0,00
Finanzierungsergebnis 1821400			-150.000,00	-150.000,00	0,00	150.000,00	0,00
	offene Verbindlichkeiten		0,00				
	offene Forderungen		0,00				

Vorhaben	Vorhabensbezeichnung	RA 2023	VA 2023	RA - VA	RA Vorjahre	RA Gesamt
Konto	Bezeichnung					
1000004	Hochwasser-Vorhermaßnahmen (2008 bis 2099)					
	Auszahlungen - Investitionen - Mittelverwendung	300.000,00	400.000,00	-100.000,00	785.543,10	1.085.543,10
	Anschaffungs- oder Herstellungskosten	300.000,00	400.000,00	-100.000,00	785.543,10	1.085.543,10
5/639000-004000	Hochwasserschutz Bauarbeiten 2023	300.000,00	400.000,00	-100.000,00	733.116,01	1.033.116,01
5/639000-005100	Anlagen zu Straßenbauten - neue Parkwegbrücke	0,00	0,00	0,00	26.213,54	26.213,54
5/639000-005200	Anlagen zu Straßenbauten - neue Sportplatzbrücke	0,00	0,00	0,00	26.213,55	26.213,55
	Einzahlungen - Finanzierung - Mittelaufbringung	385.573,80	400.000,00	-14.426,20	813.329,10	1.198.902,90
	Mittel aus Geldfluss aus der operativen Gebarung	0,00	0,00	0,00	443.711,10	443.711,10
6/639000+829910	Sonstige Erträge (Zuführungen)	0,00	0,00	0,00	386.067,04	386.067,04
6/639000+829960	Sonstige Erträge Istüberschuss aus Vorjahr	0,00	0,00	0,00	57.644,06	57.644,06
	Bedarfszuweisungen/KTZ	0,00	0,00	0,00	6.632,00	6.632,00
6/639000+301000	Kapitaltransfers von Ländern, Landesfonds und Landeskammern	0,00	0,00	0,00	6.632,00	6.632,00
	Haushaltsrücklagen/Zahlungsmittelreserven	0,00	0,00	0,00	0,00	0,00
	Sonstige Kapitaltransfers und Subventionen	85.573,80	0,00	85.573,80	57.986,00	143.559,80
6/639000+300000	Kapitaltransfers von Bund, Bundesfonds und Bundeskammern	0,00	0,00	0,00	4.570,00	4.570,00
6/639000+303000	Kapitaltransfers von sonstigen Trägern des öffentlichen Rechts und Sozialversicherungsträgern	0,00	0,00	0,00	48.216,00	48.216,00
6/639000+307000	Kapitaltransfers von privaten Haushalten und privaten Organisationen ohne Erwerbszweck und andere	85.573,80	0,00	85.573,80	5.200,00	90.773,80
	Darlehen	300.000,00	400.000,00	-100.000,00	305.000,00	605.000,00
10145/639	Hochwasserschutzmaßnahmen 2022	0,00	0,00	0,00	305.000,00	305.000,00
10145/639001	Hochwasserschutzmaßnahmen 2023	300.000,00	400.000,00	-100.000,00	0,00	300.000,00
	Finanzierungsleasing	0,00	0,00	0,00	0,00	0,00
	Veräußerung langfristiges Vermögen und sonstiges	0,00	0,00	0,00	0,00	0,00
Finanzierungsergebnis 1000004		85.573,80	0,00	85.573,80	27.786,00	113.359,80
	offene Verbindlichkeiten	0,00				
	offene Forderungen	0,00				

Vorhaben	Vorhabensbezeichnung	RA 2023	VA 2023	RA - VA	RA Vorjahre	RA Gesamt
Konto	Bezeichnung					
1000046	Wasserversorgung neuer Brunnen WVA BA 26 (2022 bis 2025)					
	Auszahlungen - Investitionen - Mittelverwendung	0,00	93.600,00	-93.600,00	6.419,65	6.419,65
	Anschaffungs- oder Herstellungskosten	0,00	93.600,00	-93.600,00	6.419,65	6.419,65
5/850000-004000/46	Wasser- und Abwasserbauten und -anlagen	0,00	93.600,00	-93.600,00	6.419,65	6.419,65
	Einzahlungen - Finanzierung - Mittelaufbringung	6.419,65	100.000,00	-93.580,35	0,00	6.419,65
	Mittel aus Geldfluss aus der operativen Gebarung	6.419,65	0,00	6.419,65	0,00	6.419,65
6/850000+829910	Sonstige Erträge	6.419,65	0,00	6.419,65	0,00	6.419,65
	Bedarfszuweisungen/KTZ	0,00	0,00	0,00	0,00	0,00
	Haushaltsrücklagen/Zahlungsmittelreserven	0,00	0,00	0,00	0,00	0,00
	Sonstige Kapitaltransfers und Subventionen	0,00	0,00	0,00	0,00	0,00
	Darlehen	0,00	100.000,00	-100.000,00	0,00	0,00
20086/46	geplantes Darlehen Brunnen WVA BA 26	0,00	100.000,00	-100.000,00	0,00	0,00
	Finanzierungsleasing	0,00	0,00	0,00	0,00	0,00
	Veräußerung langfristiges Vermögen und sonstiges	0,00	0,00	0,00	0,00	0,00
Finanzierungsergebnis 1000046		6.419,65	6.400,00	19,65	-6.419,65	0,00
	offene Verbindlichkeiten	0,00				
	offene Forderungen	0,00				

Rechnungsabschluss 2023

Stadtgemeinde Schrems

Nachweis der Investitionstätigkeit

Vorhaben	Vorhabensbezeichnung		RA 2023	VA 2023	RA - VA	RA Vorjahre	RA Gesamt
Konto	Bezeichnung						
1000061	ABA BA 30 und WVA BA 29 Sanierungen 2020 (2020 bis 2024)						
Erläuterungen zum Vorhaben:							
Sanierung Brauhausgasse, Hamerlingstraße, Teichgasse und Friesstraße sowie Erweiterung Niederschrems, Kottinghörmanns und Langegg							
Auszahlungen - Investitionen - Mittelverwendung			164.603,37	0,00	164.603,37	1.257.465,33	1.422.068,70
Anschaffungs- oder Herstellungskosten			164.603,37	0,00	164.603,37	1.257.465,33	1.422.068,70
5/850002-004000	Wasser- und Abwasserbauten und -anlagen		49.668,04	0,00	49.668,04	379.985,08	429.653,12
5/851002-004000	Wasser- und Abwasserbauten und -anlagen		114.935,33	0,00	114.935,33	877.480,25	992.415,58
Einzahlungen - Finanzierung - Mittelaufbringung			322.068,70	157.500,00	164.568,70	1.100.000,00	1.422.068,70
Mittel aus Geldfluss aus der operativen Gebarung			99.268,70	157.500,00	-58.231,30	0,00	99.268,70
6/850002+829910	Sonstige Erträge		29.780,61	47.200,00	-17.419,39	0,00	29.780,61
6/851002+829910	Sonstige Erträge		69.488,09	110.300,00	-40.811,91	0,00	69.488,09
Bedarfszuweisungen/KTZ			0,00	0,00	0,00	0,00	0,00
Haushaltsrücklagen/Zahlungsmittelreserven			0,00	0,00	0,00	0,00	0,00
Sonstige Kapitaltransfers und Subventionen			0,00	0,00	0,00	0,00	0,00
Darlehen			222.800,00	0,00	222.800,00	1.100.000,00	1.322.800,00
3937/61	WVA BA 29 + ABA BA 30		0,00	0,00	0,00	1.100.000,00	1.100.000,00
10145/61	ABA BA 30 und WVA BA 29		222.800,00	0,00	222.800,00	0,00	222.800,00
Finanzierungsleasing			0,00	0,00	0,00	0,00	0,00
Veräußerung langfristiges Vermögen und sonstiges			0,00	0,00	0,00	0,00	0,00
Finanzierungsergebnis 1000061			157.465,33	157.500,00	-34,67	-157.465,33	0,00
offene Verbindlichkeiten			9.902,08				
offene Forderungen			0,00				

Vorhaben	Vorhabensbezeichnung		RA 2023	VA 2023	RA - VA	RA Vorjahre	RA Gesamt
Konto	Bezeichnung						
1000062	ABA BA 32 und WVA BA 30 Sanierungen 2022 (2021 bis 2024)						
	Auszahlungen - Investitionen - Mittelverwendung		890.781,94	1.375.000,00	-484.218,06	56.109,81	946.891,75
	Anschaffungs- oder Herstellungskosten		890.781,94	1.375.000,00	-484.218,06	56.109,81	946.891,75
	5/850004-004000	Wasser- und Abwasserbauten und -anlagen	401.941,98	405.000,00	-3.058,02	41.437,34	443.379,32
	5/851004-004000	Wasser- und Abwasserbauten und -anlagen	488.839,96	970.000,00	-481.160,04	14.672,47	503.512,43
	Einzahlungen - Finanzierung - Mittelaufbringung		1.375.000,00	1.375.000,00	0,00	0,00	1.375.000,00
	Mittel aus Geldfluss aus der operativen Gebarung		0,00	0,00	0,00	0,00	0,00
	Bedarfszuweisungen/KTZ		0,00	0,00	0,00	0,00	0,00
	Haushaltsrücklagen/Zahlungsmittelreserven		0,00	0,00	0,00	0,00	0,00
	Sonstige Kapitaltransfers und Subventionen		0,00	0,00	0,00	0,00	0,00
	Darlehen		1.375.000,00	1.375.000,00	0,00	0,00	1.375.000,00
	10196/6223	ABA BA 32 und WVA BA 30	1.375.000,00	1.375.000,00	0,00	0,00	1.375.000,00
	Finanzierungsleasing		0,00	0,00	0,00	0,00	0,00
	Veräußerung langfristiges Vermögen und sonstiges		0,00	0,00	0,00	0,00	0,00
Finanzierungsergebnis 1000062			484.218,06	0,00	484.218,06	-56.109,81	428.108,25
	offene Verbindlichkeiten		143.604,01				
	offene Forderungen		0,00				

Vorhaben	Vorhabensbezeichnung	RA 2023	VA 2023	RA - VA	RA Vorjahre	RA Gesamt
Konto	Bezeichnung					
1000063	Sanierung Budweiser Straße T1 ABA BA 34 und WVA BA 31 (2022 bis 2025)					
	Auszahlungen - Investitionen - Mittelverwendung	154.378,40	1.300.000,00	-1.145.621,60	0,00	154.378,40
	Anschaffungs- oder Herstellungskosten	154.378,40	1.300.000,00	-1.145.621,60	0,00	154.378,40
5/850005-004000	Wasser- und Abwasserbauten und -anlagen	84.223,94	400.000,00	-315.776,06	0,00	84.223,94
5/851005-004000	Wasser- und Abwasserbauten und -anlagen	70.154,46	900.000,00	-829.845,54	0,00	70.154,46
	Einzahlungen - Finanzierung - Mittelaufbringung	0,00	1.300.000,00	-1.300.000,00	0,00	0,00
	Mittel aus Geldfluss aus der operativen Gebarung	0,00	0,00	0,00	0,00	0,00
	Bedarfszuweisungen/KTZ	0,00	0,00	0,00	0,00	0,00
	Haushaltsrücklagen/Zahlungsmittelreserven	0,00	0,00	0,00	0,00	0,00
	Sonstige Kapitaltransfers und Subventionen	0,00	0,00	0,00	0,00	0,00
	Darlehen	0,00	1.300.000,00	-1.300.000,00	0,00	0,00
20086/63	geplantes Darlehen für ABA BA 34 und WVA BA 31	0,00	1.300.000,00	-1.300.000,00	0,00	0,00
	Finanzierungsleasing	0,00	0,00	0,00	0,00	0,00
	Veräußerung langfristiges Vermögen und sonstiges	0,00	0,00	0,00	0,00	0,00
Finanzierungsergebnis 1000063		-154.378,40	0,00	-154.378,40	0,00	-154.378,40
	offene Verbindlichkeiten	267.326,97				
	offene Forderungen	0,00				

Rechnungsabschluss 2023

Stadtgemeinde Schrems

Nachweis der Investitionstätigkeit

Vorhaben	Vorhabensbezeichnung		RA 2023	VA 2023	RA - VA	RA Vorjahre	RA Gesamt
Konto	Bezeichnung						
1000071	Güterwegesanierungen (2020 bis 2099)						
	Auszahlungen - Investitionen - Mittelverwendung		47.721,70	28.000,00	19.721,70	107.882,41	155.604,11
	Anschaffungs- oder Herstellungskosten		47.721,70	28.000,00	19.721,70	107.882,41	155.604,11
5/710000-002000	Straßenbauten		47.721,70	28.000,00	19.721,70	107.882,41	155.604,11
	Einzahlungen - Finanzierung - Mittelaufbringung		47.721,70	28.000,00	19.721,70	107.882,41	155.604,11
	Mittel aus Geldfluss aus der operativen Gebarung		37.921,70	18.200,00	19.721,70	61.204,66	99.126,36
6/710000+829910	Sonstige Erträge (Zuführung aus op. Gebarung)		37.921,70	18.200,00	19.721,70	61.204,66	99.126,36
	Bedarfszuweisungen/KTZ		9.800,00	9.800,00	0,00	38.500,00	48.300,00
6/710000+301000	Kapitaltransfers von Ländern, Landesfonds und Landeskammern		4.900,00	4.900,00	0,00	19.250,00	24.150,00
6/710000+871000	Kapitaltransfers aus Gemeinde Bedarfszuweisungsmittel (IVW3)		4.900,00	4.900,00	0,00	19.250,00	24.150,00
	Haushaltsrücklagen/Zahlungsmittelreserven		0,00	0,00	0,00	0,00	0,00
	Sonstige Kapitaltransfers und Subventionen		0,00	0,00	0,00	8.177,75	8.177,75
6/710000+300000	Kapitaltransfers von Bund, Bundesfonds und Bundeskammern		0,00	0,00	0,00	8.177,75	8.177,75
	Darlehen		0,00	0,00	0,00	0,00	0,00
	Finanzierungsleasing		0,00	0,00	0,00	0,00	0,00
	Veräußerung langfristiges Vermögen und sonstiges		0,00	0,00	0,00	0,00	0,00
Finanzierungsergebnis 1000071			0,00	0,00	0,00	0,00	0,00
	offene Verbindlichkeiten		0,00				
	offene Forderungen		0,00				

Vorhaben	Vorhabensbezeichnung	RA 2023	VA 2023	RA - VA	RA Vorjahre	RA Gesamt
Konto	Bezeichnung					
1000211	Sanierung Schulkomplex (2021 bis 2024)					
	Geplante Gesamtkosten:	2.500.000,00				
	Erläuterungen zum Vorhaben:					
	Finanzierung erfolgt im Verhältnis der Gebäudenutzung zu 2/3 MS-Gemeinde und 1/3 Stadtgemeinde lt. GR 15.10.2020 inkl. Einrichtung					
Auszahlungen - Investitionen - Mittelverwendung		1.719.878,40	1.000.000,00	719.878,40	577.911,06	2.297.789,46
 Anschaffungs- oder Herstellungskosten		1.719.878,40	1.000.000,00	719.878,40	577.911,06	2.297.789,46
5/211000-010000	Gebäude und Bauten	1.719.878,40	1.000.000,00	719.878,40	577.911,06	2.297.789,46
Einzahlungen - Finanzierung - Mittelaufbringung		2.800.000,00	1.200.000,00	1.600.000,00	300.000,00	3.100.000,00
 Mittel aus Geldfluss aus der operativen Gebarung		0,00	0,00	0,00	0,00	0,00
 Bedarfszuweisungen/KTZ		0,00	0,00	0,00	0,00	0,00
 Haushaltsrücklagen/Zahlungsmittelreserven		0,00	0,00	0,00	0,00	0,00
 Sonstige Kapitaltransfers und Subventionen		0,00	0,00	0,00	300.000,00	300.000,00
6/211000+300000	Kapitaltransfers von Bund, Bundesfonds und Bundeskammern	0,00	0,00	0,00	300.000,00	300.000,00
 Darlehen		2.800.000,00	1.200.000,00	1.600.000,00	0,00	2.800.000,00
10196/211	Sanierung Schulkomplex Etappe 1	1.200.000,00	1.200.000,00	0,00	0,00	1.200.000,00
10196/21123	Sanierung Schulkomplex Etappe 2	1.600.000,00	0,00	1.600.000,00	0,00	1.600.000,00
 Finanzierungsleasing		0,00	0,00	0,00	0,00	0,00
 Veräußerung langfristiges Vermögen und sonstiges		0,00	0,00	0,00	0,00	0,00
Finanzierungsergebnis 1000211		1.080.121,60	200.000,00	880.121,60	-277.911,06	802.210,54
offene Verbindlichkeiten		513.217,50				
offene Forderungen		0,00				

Vorhaben	Vorhabensbezeichnung	RA 2023	VA 2023	RA - VA	RA Vorjahre	RA Gesamt
Konto	Bezeichnung					
1000363	Stadtkernbelebung "Schrems 2030 - Zukunft Innenstadt" (2021 bis 2025)					
	Auszahlungen - Investitionen - Mittelverwendung	153.388,14	280.000,00	-126.611,86	83.566,53	236.954,67
	Anschaffungs- oder Herstellungskosten	153.388,14	280.000,00	-126.611,86	83.566,53	236.954,67
5/363000-006000	Sonstige Grundstückseinrichtungen	22.056,74	100.000,00	-77.943,26	83.566,53	105.623,27
5/363000-010000	Gebäude und Bauten (Schulgasse 4)	131.331,40	180.000,00	-48.668,60	0,00	131.331,40
	Einzahlungen - Finanzierung - Mittelaufbringung	200.000,00	305.200,00	-105.200,00	58.351,56	258.351,56
	Mittel aus Geldfluss aus der operativen Gebarung	0,00	0,00	0,00	0,00	0,00
	Bedarfszuweisungen/KTZ	0,00	0,00	0,00	0,00	0,00
	Haushaltsrücklagen/Zahlungsmittelreserven	0,00	0,00	0,00	0,00	0,00
	Sonstige Kapitaltransfers und Subventionen	0,00	0,00	0,00	58.351,56	58.351,56
6/363000+300000	Kapitaltransfers von Bund, Bundesfonds und Bundeskammern	0,00	0,00	0,00	58.351,56	58.351,56
	Darlehen	200.000,00	305.200,00	-105.200,00	0,00	200.000,00
20086/363	geplantes Darlehen "Schrems 2030"	0,00	305.200,00	-305.200,00	0,00	0,00
10145/363	Stadtkernbelebung "Schrems 2030"	200.000,00	0,00	200.000,00	0,00	200.000,00
	Finanzierungsleasing	0,00	0,00	0,00	0,00	0,00
	Veräußerung langfristiges Vermögen und sonstiges	0,00	0,00	0,00	0,00	0,00
Finanzierungsergebnis 1000363		46.611,86	25.200,00	21.411,86	-25.214,97	21.396,89
	offene Verbindlichkeiten	24.388,21				
	offene Forderungen	0,00				

Vorhaben	Vorhabensbezeichnung	RA 2023	VA 2023	RA - VA	RA Vorjahre	RA Gesamt
Konto	Bezeichnung					
1000612	Infrastrukturmaßnahmen Straßenbau und Straßenbeleuchtung (2016 bis 2099)					
	Auszahlungen - Investitionen - Mittelverwendung	469.284,71	392.400,00	76.884,71	925.265,80	1.394.550,51
	Anschaffungs- oder Herstellungskosten	469.284,71	392.400,00	76.884,71	925.265,80	1.394.550,51
5/612004-002000	Straßenbauten zu Vorhaben 62 (ABA BA 32 und WVA BA 30)	296.571,37	150.000,00	146.571,37	0,00	296.571,37
5/612005-002000	Straßenbauten zu Vorhaben 63 (ABA BA 34 und WVA BA 31)	4.412,76	154.400,00	-149.987,24	0,00	4.412,76
5/612100-002000	Straßenbauten zu Vorhaben 61 (ABA BA 30 und WVA BA 29)	73.908,27	0,00	73.908,27	629.582,17	703.490,44
5/612200-002000	Straßenbauten neue Siedlung Gebharts	0,00	0,00	0,00	106.096,00	106.096,00
5/816000-005000	Anlagen zu Straßenbauten	94.392,31	88.000,00	6.392,31	189.587,63	283.979,94
	Einzahlungen - Finanzierung - Mittelaufbringung	404.100,00	504.100,00	-100.000,00	819.165,80	1.223.265,80
	Mittel aus Geldfluss aus der operativen Gebarung	0,00	0,00	0,00	397.320,82	397.320,82
5/612100-729960	Sonstige Aufwendungen	0,00	0,00	0,00	-50.625,95	-50.625,95
6/612100+829910	Sonstige Erträge (Zuführungen)	0,00	0,00	0,00	447.946,77	447.946,77
	Bedarfszuweisungen/KTZ	117.500,00	217.500,00	-100.000,00	302.000,00	419.500,00
6/612100+871000	Kapitaltransfers aus Gemeinde-Bedarfszuweisungsmittel	100.000,00	200.000,00	-100.000,00	265.000,00	365.000,00
6/816000+871000	Kapitaltransfers aus Gemeinde-Bedarfszuweisungsmittel (Energiespar BZ)	17.500,00	17.500,00	0,00	37.000,00	54.500,00
	Haushaltsrücklagen/Zahlungsmittelreserven	0,00	0,00	0,00	0,00	0,00
	Sonstige Kapitaltransfers und Subventionen	0,00	0,00	0,00	21.844,98	21.844,98
6/612100+300000	Kapitaltransfers von Bund, Bundesfonds und Bundeskammern	0,00	0,00	0,00	21.844,98	21.844,98
	Darlehen	286.600,00	286.600,00	0,00	98.000,00	384.600,00
10145/6121	Straßenbau 2021	0,00	0,00	0,00	98.000,00	98.000,00
10145/612023	Straßenbau 2023	180.500,00	180.500,00	0,00	0,00	180.500,00
10145/612022	Straßenbau 2022	106.100,00	106.100,00	0,00	0,00	106.100,00
	Finanzierungsleasing	0,00	0,00	0,00	0,00	0,00
	Veräußerung langfristiges Vermögen und sonstiges	0,00	0,00	0,00	0,00	0,00
Finanzierungsergebnis 1000612		-65.184,71	111.700,00	-176.884,71	-106.100,00	-171.284,71
	offene Verbindlichkeiten	100.151,67				
	offene Forderungen	0,00				

Vorhaben	Vorhabensbezeichnung		RA 2023	VA 2023	RA - VA	RA Vorjahre	RA Gesamt
Konto	Bezeichnung						
1710100	Sanierung Hintausweg Langegg (Güterweg) (2022 bis 2023)						
	Geplante Gesamtkosten:	120.000,00					
	Auszahlungen - Investitionen - Mittelverwendung		0,00	120.000,00	-120.000,00	0,00	0,00
	Anschaffungs- oder Herstellungskosten		0,00	120.000,00	-120.000,00	0,00	0,00
	5/710100-002000	Straßenbauten	0,00	120.000,00	-120.000,00	0,00	0,00
	Einzahlungen - Finanzierung - Mittelaufbringung		0,00	120.000,00	-120.000,00	0,00	0,00
	Mittel aus Geldfluss aus der operativen Gebarung		0,00	0,00	0,00	0,00	0,00
	Bedarfszuweisungen/KTZ		0,00	78.000,00	-78.000,00	0,00	0,00
	6/710100+301000	Kapitaltransfers von Ländern, Landesfonds und Landeskammern	0,00	78.000,00	-78.000,00	0,00	0,00
	Haushaltsrücklagen/Zahlungsmittelreserven		0,00	0,00	0,00	0,00	0,00
	Sonstige Kapitaltransfers und Subventionen		0,00	6.000,00	-6.000,00	0,00	0,00
	6/710100+307000	Kapitaltransfers von privaten Haushalten und privaten Organisationen ohne Erwerbszweck und andere	0,00	6.000,00	-6.000,00	0,00	0,00
	Darlehen		0,00	36.000,00	-36.000,00	0,00	0,00
	20086/710	geplantes Darlehen für Sanierung Hintausweg	0,00	36.000,00	-36.000,00	0,00	0,00
	Finanzierungsleasing		0,00	0,00	0,00	0,00	0,00
	Veräußerung langfristiges Vermögen und sonstiges		0,00	0,00	0,00	0,00	0,00
Finanzierungsergebnis 1710100			0,00	0,00	0,00	0,00	0,00
	offene Verbindlichkeiten		0,00				
	offene Forderungen		0,00				

Vorhaben	Vorhabensbezeichnung		RA 2023	VA 2023	RA - VA	RA Vorjahre	RA Gesamt
Konto	Bezeichnung						
2200100	Sonstige Investitionen (nicht Projektbezogen) (2020 bis 2099)		336.064,02	486.500,00	-150.435,98	534.352,60	870.416,62
	Auszahlungen - Investitionen - Mittelverwendung		336.064,02	486.500,00	-150.435,98	534.352,60	870.416,62
	Anschaffungs- oder Herstellungskosten						
1/010000-042000	Amtsausstattung		13.335,00	5.000,00	8.335,00	1.247,99	14.582,99
1/010000-070000	Aktivierungsfähige Rechte (immaterielle Vermögenswerte)		2.108,96	36.200,00	-34.091,04	8.239,67	10.348,63
1/031000-070000	Aktivierungsfähige Rechte (immaterielle Vermögenswerte)		0,00	1.000,00	-1.000,00	2.735,64	2.735,64
1/131000-070000	Aktivierungsfähige Rechte (immaterielle Vermögenswerte)		1.481,76	1.500,00	-18,24	5.702,40	7.184,16
1/164000-006000/1	Sonstige Grundstückseinrichtungen FF Schrems		0,00	0,00	0,00	2.382,44	2.382,44
1/180000-020000	Maschinen und maschinelle Anlagen		0,00	0,00	0,00	116.094,72	116.094,72
1/211000-020000	Maschinen und maschinelle Anlagen		8.897,00	0,00	8.897,00	6.859,50	15.756,50
1/211000-042200	Schulmöbel, Lehrmittel		0,00	5.000,00	-5.000,00	23.574,16	23.574,16
1/211000-070000	Aktivierungsfähige Rechte (immaterielle Vermögenswerte)		0,00	1.000,00	-1.000,00	2.060,06	2.060,06
1/240000-006000	Sonstige Grundstückseinrichtungen		0,00	0,00	0,00	3.437,15	3.437,15
1/240000-042300	Betriebsausstattung		0,00	2.000,00	-2.000,00	6.162,17	6.162,17
1/240000-070000	Aktivierungsfähige Rechte (immaterielle Vermögenswerte)		0,00	200,00	-200,00	450,71	450,71
1/240100-042000	Amts-, Betriebs- und Geschäftsausstattung		38.360,62	36.000,00	2.360,62	0,00	38.360,62
1/251000-020000	Maschinen und maschinelle Anlagen		2.831,22	6.000,00	-3.168,78	7.995,54	10.826,76
1/251000-042000	Amtsausstattung		0,00	2.000,00	-2.000,00	12.173,05	12.173,05
1/262000-006000	Sonstige Grundstückseinrichtungen		0,00	0,00	0,00	2.390,00	2.390,00
1/262000-020000	Maschinen und maschinelle Anlagen		30.060,79	0,00	30.060,79	0,00	30.060,79
1/269000-006000	Sonstige Grundstückseinrichtungen		0,00	0,00	0,00	10.844,87	10.844,87
1/273000-042000	Amts-, Betriebs- und Geschäftsausstattung		0,00	0,00	0,00	959,45	959,45
1/320000-042000	Ankauf Instrumente		0,00	1.500,00	-1.500,00	1.830,00	1.830,00
1/360000-042000	Amts-, Betriebs- und Geschäftsausstattung		1.476,41	1.500,00	-23,59	0,00	1.476,41
1/362000-050000	Sonderanlagen		0,00	0,00	0,00	1.698,66	1.698,66
1/423000-042110	Ankauf von Betriebsausstattung		2.711,60	2.800,00	-88,40	0,00	2.711,60
1/522000-050000	Sonderanlagen		13.647,88	13.600,00	47,88	72.691,43	86.339,31
1/612000-020000	Maschinen und maschinelle Anlagen		0,00	1.300,00	-1.300,00	895,22	895,22
1/640000-005000	Anlagen zu Straßenbauten		0,00	5.000,00	-5.000,00	0,00	0,00
1/649000-005000	Anlagen zu Straßenbauten		0,00	0,00	0,00	13.008,00	13.008,00
1/770000-042000	Amts-, Betriebs- und Geschäftsausstattung		1.560,00	1.600,00	-40,00	0,00	1.560,00
1/815000-006000	Sonstige Grundstückseinrichtungen		11.201,70	15.000,00	-3.798,30	14.087,16	25.288,86
1/815000-020000	Ankauf Maschinen und maschinelle Anlagen		0,00	5.000,00	-5.000,00	8.563,00	8.563,00
1/816000-042000	Amts-, Betriebs- und Geschäftsausstattung		0,00	0,00	0,00	3.196,80	3.196,80
1/817000-010000	Gebäude und Bauten		0,00	0,00	0,00	29.959,58	29.959,58
1/817000-020000	Maschinen und maschinelle Anlagen		6.587,95	6.600,00	-12,05	0,00	6.587,95
1/817000-030000	Werkzeuge		1.999,20	8.000,00	-6.000,80	2.154,00	4.153,20
1/817000-042000	Amts-, Betriebs- und Geschäftsausstattung		0,00	1.000,00	-1.000,00	2.383,45	2.383,45
1/817000-050000	Sonderanlagen		50.941,82	54.600,00	-3.658,18	12.104,40	63.046,22

Rechnungsabschluss 2023

Stadtgemeinde Schrems

Nachweis der Investitionstätigkeit

Vorhaben	Vorhabensbezeichnung	RA 2023	VA 2023	RA - VA	RA Vorjahre	RA Gesamt
	Konto					
	Bezeichnung					
	1/820000-020000	11.295,14	22.500,00	-11.204,86	13.693,35	24.988,49
	1/820000-070000	0,00	0,00	0,00	2.400,00	2.400,00
	1/821000-020000	0,00	13.000,00	-13.000,00	0,00	0,00
	1/821000-040000	0,00	0,00	0,00	27.321,80	27.321,80
	1/831000-006000	0,00	0,00	0,00	2.179,20	2.179,20
	1/840000-000000	0,00	0,00	0,00	4.707,50	4.707,50
	1/840000-001000	70.298,72	141.000,00	-70.701,28	23.085,00	93.383,72
	1/842000-020000	0,00	2.800,00	-2.800,00	0,00	0,00
	1/850000-004000	0,00	15.000,00	-15.000,00	17.390,00	17.390,00
	1/850000-020000	22.746,75	37.000,00	-14.253,25	43.213,66	65.960,41
	1/851000-020000	44.521,50	41.800,00	2.721,50	4.335,00	48.856,50
	1/851000-040000	0,00	0,00	0,00	6.562,17	6.562,17
	1/851000-042000	0,00	0,00	0,00	3.691,74	3.691,74
	1/852000-042000	0,00	0,00	0,00	1.530,00	1.530,00
	1/900000-070000	0,00	0,00	0,00	8.361,96	8.361,96
	Einzahlungen - Finanzierung - Mittelaufbringung	0,00	0,00	0,00	12.583,03	12.583,03
	Mittel aus Geldfluss aus der operativen Gebarung	0,00	0,00	0,00	0,00	0,00
	Bedarfszuweisungen/KTZ	0,00	0,00	0,00	12.583,03	12.583,03
	2/817000+301000 Kapitaltransfers von Ländern, Landesfonds und Landeskammern	0,00	0,00	0,00	12.583,03	12.583,03
	Haushaltsrücklagen/Zahlungsmittelreserven	0,00	0,00	0,00	0,00	0,00
	Sonstige Kapitaltransfers und Subventionen	0,00	0,00	0,00	0,00	0,00
	Darlehen	0,00	0,00	0,00	0,00	0,00
	Finanzierungsleasing	0,00	0,00	0,00	0,00	0,00
	Veräußerung langfristiges Vermögen und sonstiges	0,00	0,00	0,00	0,00	0,00
Finanzierungsergebnis 2200100		-336.064,02	-486.500,00	150.435,98	-521.769,57	-857.833,59
	offene Verbindlichkeiten	0,00				
	offene Forderungen	0,00				

Salden Finanzierungsergebnisse		RA 2023	VA 2023	RA - VA	RA Vorjahre	RA Gesamt
1000058	Baulanderschließung KG LS ABA BA 29 + WVA BA 28 (2019 bis 2023)					
	Auszahlungen - Investitionen - Mittelverwendung	0,00	0,00	0,00	132.053,64	132.053,64
	Einzahlungen - Finanzierung - Mittelherkunft	188.000,00	188.000,00	0,00	-55.946,36	132.053,64
		188.000,00	188.000,00	0,00	-188.000,00	0,00
	offene Verbindlichkeiten	0,00				
	offene Forderungen	0,00				
1000860	Neuerrichtung Brücke Langegg (2021 bis 2023)					
	Auszahlungen - Investitionen - Mittelverwendung	0,00	0,00	0,00	345.109,05	345.109,05
	Einzahlungen - Finanzierung - Mittelherkunft	0,00	0,00	0,00	345.109,05	345.109,05
		0,00	0,00	0,00	0,00	0,00
	offene Verbindlichkeiten	0,00				
	offene Forderungen	0,00				
1821400	Ankauf Holder C70S (2022 bis 2023)					
	Auszahlungen - Investitionen - Mittelverwendung	149.521,03	150.000,00	-478,97	0,00	149.521,03
	Einzahlungen - Finanzierung - Mittelherkunft	-478,97	0,00	-478,97	150.000,00	149.521,03
		-150.000,00	-150.000,00	0,00	150.000,00	0,00
	offene Verbindlichkeiten	0,00				
	offene Forderungen	0,00				
1000004	Hochwasser-Vorhermaßnahmen (2008 bis 2099)					
	Auszahlungen - Investitionen - Mittelverwendung	300.000,00	400.000,00	-100.000,00	785.543,10	1.085.543,10
	Einzahlungen - Finanzierung - Mittelherkunft	385.573,80	400.000,00	-14.426,20	813.329,10	1.198.902,90
		85.573,80	0,00	85.573,80	27.786,00	113.359,80
	offene Verbindlichkeiten	0,00				
	offene Forderungen	0,00				
1000046	Wasserversorgung neuer Brunnen WVA BA 26 (2022 bis 2025)					
	Auszahlungen - Investitionen - Mittelverwendung	0,00	93.600,00	-93.600,00	6.419,65	6.419,65
	Einzahlungen - Finanzierung - Mittelherkunft	6.419,65	100.000,00	-93.580,35	0,00	6.419,65
		6.419,65	6.400,00	19,65	-6.419,65	0,00
	offene Verbindlichkeiten	0,00				
	offene Forderungen	0,00				
1000061	ABA BA 30 und WVA BA 29 Sanierungen 2020 (2020 bis 2024)					
	Auszahlungen - Investitionen - Mittelverwendung	164.603,37	0,00	164.603,37	1.257.465,33	1.422.068,70
	Einzahlungen - Finanzierung - Mittelherkunft	322.068,70	157.500,00	164.568,70	1.100.000,00	1.422.068,70
		157.465,33	157.500,00	-34,67	-157.465,33	0,00
	offene Verbindlichkeiten	9.902,08				
	offene Forderungen	0,00				

Salden Finanzierungsergebnisse		RA 2023	VA 2023	RA - VA	RA Vorjahre	RA Gesamt
1000062	ABA BA 32 und WVA BA 30 Sanierungen 2022 (2021 bis 2024)					
	Auszahlungen - Investitionen - Mittelverwendung	890.781,94	1.375.000,00	-484.218,06	56.109,81	946.891,75
	Einzahlungen - Finanzierung - Mittelherkunft	1.375.000,00	1.375.000,00	0,00	0,00	1.375.000,00
		484.218,06	0,00	484.218,06	-56.109,81	428.108,25
	offene Verbindlichkeiten	143.604,01				
	offene Forderungen	0,00				
1000063	Sanierung Budweiser Straße T1 ABA BA 34 und WVA BA 31 (2022 bis 2025)					
	Auszahlungen - Investitionen - Mittelverwendung	154.378,40	1.300.000,00	-1.145.621,60	0,00	154.378,40
	Einzahlungen - Finanzierung - Mittelherkunft	0,00	1.300.000,00	-1.300.000,00	0,00	0,00
		-154.378,40	0,00	-154.378,40	0,00	-154.378,40
	offene Verbindlichkeiten	267.326,97				
	offene Forderungen	0,00				
1000071	Güterwegesanierungen (2020 bis 2099)					
	Auszahlungen - Investitionen - Mittelverwendung	47.721,70	28.000,00	19.721,70	107.882,41	155.604,11
	Einzahlungen - Finanzierung - Mittelherkunft	47.721,70	28.000,00	19.721,70	107.882,41	155.604,11
		0,00	0,00	0,00	0,00	0,00
	offene Verbindlichkeiten	0,00				
	offene Forderungen	0,00				
1000211	Sanierung Schulkomplex (2021 bis 2024)					
	Auszahlungen - Investitionen - Mittelverwendung	1.719.878,40	1.000.000,00	719.878,40	577.911,06	2.297.789,46
	Einzahlungen - Finanzierung - Mittelherkunft	2.800.000,00	1.200.000,00	1.600.000,00	300.000,00	3.100.000,00
		1.080.121,60	200.000,00	880.121,60	-277.911,06	802.210,54
	offene Verbindlichkeiten	513.217,50				
	offene Forderungen	0,00				
1000363	Stadtkernbelebung "Schrems 2030 - Zukunft Innenstadt" (2021 bis 2025)					
	Auszahlungen - Investitionen - Mittelverwendung	153.388,14	280.000,00	-126.611,86	83.566,53	236.954,67
	Einzahlungen - Finanzierung - Mittelherkunft	200.000,00	305.200,00	-105.200,00	58.351,56	258.351,56
		46.611,86	25.200,00	21.411,86	-25.214,97	21.396,89
	offene Verbindlichkeiten	24.388,21				
	offene Forderungen	0,00				
1000612	Infrastrukturmaßnahmen Straßenbau und Straßenbeleuchtung (2016 bis 2099)					
	Auszahlungen - Investitionen - Mittelverwendung	469.284,71	392.400,00	76.884,71	925.265,80	1.394.550,51
	Einzahlungen - Finanzierung - Mittelherkunft	404.100,00	504.100,00	-100.000,00	819.165,80	1.223.265,80
		-65.184,71	111.700,00	-176.884,71	-106.100,00	-171.284,71
	offene Verbindlichkeiten	100.151,67				
	offene Forderungen	0,00				

Salden Finanzierungsergebnisse		RA 2023	VA 2023	RA - VA	RA Vorjahre	RA Gesamt
1710100	Sanierung Hintausweg Langegg (Güterweg) (2022 bis 2023)					
	Auszahlungen - Investitionen - Mittelverwendung	0,00	120.000,00	-120.000,00	0,00	0,00
	Einzahlungen - Finanzierung - Mittelherkunft	0,00	120.000,00	-120.000,00	0,00	0,00
		0,00	0,00	0,00	0,00	0,00
	offene Verbindlichkeiten	0,00				
	offene Forderungen	0,00				
Saldo Investive Einzelvorhaben		1.678.847,19	538.800,00	1.140.047,19	-639.434,82	1.039.412,37
	offene Verbindlichkeiten	1.058.590,44				
	offene Forderungen	0,00				
2200100	Sonstige Investitionen (nicht Projektbezogen) (2020 bis 2099)					
	Auszahlungen - Investitionen - Mittelverwendung	336.064,02	486.500,00	-150.435,98	534.352,60	870.416,62
	Einzahlungen - Finanzierung - Mittelherkunft	0,00	0,00	0,00	12.583,03	12.583,03
		-336.064,02	-486.500,00	150.435,98	-521.769,57	-857.833,59
	offene Verbindlichkeiten	0,00				
	offene Forderungen	0,00				
Saldo Sonstige Investitionen		-336.064,02	-486.500,00	150.435,98	-521.769,57	-857.833,59
	offene Verbindlichkeiten	0,00				
	offene Forderungen	0,00				
Saldo der gesamten Investitionstätigkeit		1.342.783,17	52.300,00	1.290.483,17	-1.161.204,39	181.578,78
	offene Verbindlichkeiten	1.058.590,44				
	offene Forderungen	0,00				

Nachweis Kundenforderungen

Konto	Bezeichnung	Saldo Brutto 31.12.2022	Saldo Brutto 31.12.2023	Netto	USt
Nicht voranschlagswirksame Gebarung					
0/000000+279000	Verschiedene Vorschüsse	8.441,08	6.800,44	6.800,44	0,00
0/000000+279100	Stadthallen Gmbh	0,00	561,08	561,08	0,00
0/000000+287000	Vorschüsse an MS-Gde Schrems	24,38	0,00	0,00	0,00
0/000000+361100	Bundesgebühr-Finanzamt	460,60	237,70	237,70	0,00
0/000000+369000	Verschiedene Verwahrgelder	116,12	116,12	116,12	0,00
0/000000+369170	Friedhof-Bestattung Verwahrgelder	25,00	0,00	0,00	0,00
0/000000+369310	Werbeabgabe	53,28	137,52	114,60	22,92
Summe Nicht voranschlagswirksame Gebarung		9.120,46	7.852,86	7.829,94	22,92
010000 Gemeindeamt					
2/010000+828000	Rückersätze von Aufwendungen	5.951,68	5.056,64	5.056,64	0,00
Summe 010000 Gemeindeamt		5.951,68	5.056,64	5.056,64	0,00
131000 Bau- und Feuerpolizei					
2/131000+816500	Ersatz der Sachverständigen Honorare	1.452,54	552,60	552,60	0,00
Summe 131000 Bau- und Feuerpolizei		1.452,54	552,60	552,60	0,00
211000 Volksschule					
2/211000+810000	Erträge aus Leistungen (Nachmittagsbetreuung)	3.830,10	2.794,00	2.794,00	0,00
2/211000+810100	Erträge aus Leistungen (Ferienbetreuung)	144,00	0,00	0,00	0,00
Summe 211000 Volksschule		3.974,10	2.794,00	2.794,00	0,00
220000 Berufsbildende Pflichtschulen					
2/220000+816600	Ersatz Zahlungen LBS	26.916,62	10.028,16	10.028,16	0,00
Summe 220000 Berufsbildende Pflichtschulen		26.916,62	10.028,16	10.028,16	0,00
240000 Kindergärten					
2/240000+810100	Erträge aus Leistungen (Elternbeiträge)	3.794,32	4.294,82	3.799,75	495,07
2/240000+810200	Erträge aus Leistungen (Beförderung Kinder)	1.416,42	2.215,92	1.960,97	254,95
2/240000+810300	Erträge aus Leistungen (Nachmittags- und Ferienbetreuung)	2.824,58	3.483,30	3.082,62	400,68
Summe 240000 Kindergärten		8.035,32	9.994,04	8.843,34	1.150,70
240100 Tagesbetreuung "Storchennest"					
2/240100+810100	Erträge aus Leistungen (Elternbeiträge)	4.123,55	882,45	780,90	101,55
2/240100+810200	Erträge aus Leistungen (Nachmittagsbetreuung)	0,00	64,00	56,64	7,36
Summe 240100 Tagesbetreuung "Storchennest"		4.123,55	946,45	837,54	108,91

Rechnungsabschluss 2023

Stadtgemeinde Schrems

Nachweis Kundenforderungen

Konto	Bezeichnung	Saldo Brutto 31.12.2022	Saldo Brutto 31.12.2023	Netto	USt
379000	Sonstige Einrichtungen und Massnahmen				
2/379000+810000	Nebenerlöse Stadtnachrichten Inseratsgebühren	1.065,60	2.750,40	2.292,00	458,40
	Summe 379000 Sonstige Einrichtungen und Massnahmen	1.065,60	2.750,40	2.292,00	458,40
381000	Massnahmen der Kulturpflege				
2/381000+863000	Transfers von sonstigen Trägern öffentlichen Rechts und Sozialversicherungsträgern	0,00	375,00	375,00	0,00
	Summe 381000 Massnahmen der Kulturpflege	0,00	375,00	375,00	0,00
423000	Essen auf Rädern				
2/423000+816810	Verpflegskostenersätze	3.983,26	10.640,13	9.672,86	967,27
	Summe 423000 Essen auf Rädern	3.983,26	10.640,13	9.672,86	967,27
510000	Medizinische Bereichsversorgung				
2/510000+816000	Kostenbeiträge sonstige Leistungen Totenbeschaugebühren	1.002,00	313,00	313,00	0,00
	Summe 510000 Medizinische Bereichsversorgung	1.002,00	313,00	313,00	0,00
817000	Friedhöfe				
2/817000+829000	Sonstige Einnahmen (Trauerflor)	21,81	14,54	12,12	2,42
2/817000+852030	Grabstellengebühren	3.787,66	2.461,44	2.461,44	0,00
2/817000+852120	Beerdigungs-, Leichenhalle und Enterdigungsgebühren	4.109,90	2.154,50	2.154,50	0,00
	Summe 817000 Friedhöfe	7.919,37	4.630,48	4.628,06	2,42
820000	Wirtschaftshof				
2/820000+810000	Erträge aus Leistungen (Sperrmüll, Bauschutt)	2.738,60	15,00	13,64	1,36
2/820000+811000	Miet- und Pachtertrag	1.200,00	650,00	650,00	0,00
2/820000+829000	Sonstige Erträge	0,00	737,04	737,04	0,00
	Summe 820000 Wirtschaftshof	3.938,60	1.402,04	1.400,68	1,36
850000	Betriebe der Wasserversorgung				
2/850000+300000	Kapitaltransfers von Bund, Bundesfonds und Bundeskammern	56.725,00	53.899,00	53.899,00	0,00
2/850000+307000	Kapitaltransfers von privaten Haushalten (Anschlussgebühren)	8.979,21	80,07	72,79	7,28
2/850000+852200	Wasserbezugsgebühren	50.134,41	87.371,71	79.428,72	7.942,99
2/850000+852300	Bereitstellungsgebühr	12.106,14	13.654,13	12.410,98	1.243,15
	Summe 850000 Betriebe der Wasserversorgung	127.944,76	155.004,91	145.811,49	9.193,42
851000	Betriebe der Abwasserbeseitigung				
2/851000+300000	Kapitaltransfers von Bund, Bundesfonds und Bundeskammern	856.719,28	913.728,57	913.728,57	0,00
2/851000+307000	Anschlussgebühren allgemein	3.771,34	3.771,34	3.428,49	342,85

Rechnungsabschluss 2023

Stadtgemeinde Schrems

Nachweis Kundenforderungen

Konto	Bezeichnung	Saldo Brutto	Saldo Brutto	Netto	USt
		31.12.2022	31.12.2023		
2/851000+852110	Kanalbenutzungsgebühren	128.361,54	223.314,31	203.012,61	20.301,70
	Summe 851000 Betriebe der Abwasserbeseitigung	988.852,16	1.140.814,22	1.120.169,67	20.644,55
853000	Betriebe für die Errichtung und Verw. von Wohn- u. Geschäftsgeb.				
2/853000+811100	Heizungskostenersätze	4.293,59	11.670,26	9.725,22	1.945,04
	Summe 853000 Betriebe für die Errichtung und Verw. von Wohn- u. Geschäftsgeb.	4.293,59	11.670,26	9.725,22	1.945,04
888000	Bestattungsunternehmen				
2/888000+810110	Erträge aus Leistungen	1.822,85	1.669,38	1.391,15	278,23
	Summe 888000 Bestattungsunternehmen	1.822,85	1.669,38	1.391,15	278,23
920000	Ausschließliche Gemeindeabgaben				
2/920000+830000	Grundsteuer A Land- u. Forstwirtschaft	-14,67	109,50	109,50	0,00
2/920000+831000	Grundsteuer B Grundstücke	20.991,52	21.691,95	21.691,95	0,00
2/920000+833100	Kommunalsteuer	29.942,22	11.774,66	11.774,66	0,00
2/920000+838000	Hundeabgabe	2.050,00	1.755,00	1.755,00	0,00
2/920000+849000	Nebenanprüche (Mahnggeb./SZ/Verspätungszuschlag)	11.562,69	11.414,54	11.414,54	0,00
2/920000+850000	Aufschliessungsbeiträge	112.778,20	57.712,29	57.712,29	0,00
2/920000+856000	Verwaltungsabgaben	1.094,05	936,25	936,25	0,00
	Summe 920000 Ausschließliche Gemeindeabgaben	178.404,01	105.394,19	105.394,19	0,00
	Gesamt	Brutto	Brutto	Netto	USt
		31.12.2022	31.12.2023		
		1.378.800,47	1.471.888,76	1.437.115,54	34.773,22
		Einnahmen	1.471.888,76	1.437.115,54	34.773,22
		Ausgaben	0,00	0,00	0,00

Forderungen

Konto	Bezeichnung	Saldo lt. Konto	Saldo lt. Konto	Offen	Differenz
		31.12.2022	31.12.2023		
230000	Kurzfristige Forderungen aus Lieferungen und Leistungen	75.701,98	66.059,50	66.059,50	0,00
231000	Langfristige Forderungen aus Lieferungen und Leistungen	0,00	0,00	0,00	0,00
233000	Forderungen aus Abgaben	389.654,21	438.201,69	438.201,69	0,00
284000	Sonstige langfristige Forderungen	913.444,28	967.627,57	967.627,57	0,00
Summe		1.378.800,47	1.471.888,76	1.471.888,76	0,00

Nachweis Lieferantenverbindlichkeiten

Konto	Bezeichnung	Saldo Brutto 31.12.2022	Saldo Brutto 31.12.2023	Netto	USt
	Nicht voranschlagswirksame Gebarung				
9/000000-361100	Bundesgebühr-Finanzamt	0,00	1.951,60	1.951,60	0,00
9/000000-369150	Verkauf Gutscheine "Senioren Taxi"	0,00	20,00	20,00	0,00
9/000000-369160	Verkauf Gutscheine "Jugend Taxi"	0,00	10,00	10,00	0,00
9/000000-369170	Friedhof-Bestattung Verwahrgelder	0,00	450,00	450,00	0,00
	Summe Nicht voranschlagswirksame Gebarung	0,00	2.431,60	2.431,60	0,00
010000	Gemeindeamt				
1/010000-430000	Lebensmittel (Kaffee, Mineralwasser etc.)	0,00	64,89	60,56	4,33
1/010000-454000	Reinigungsmittel	0,00	57,12	53,31	3,81
1/010000-456000	Schreib-,Zeichen-und sonstige Büromittel	208,58	31,89	29,76	2,13
1/010000-457000	Druckwerke	293,26	845,63	789,25	56,38
1/010000-459000	Sonstige Verbrauchsgüter	0,00	122,84	114,65	8,19
1/010000-614000	Instandhaltung Gebäude	316,76	904,13	843,85	60,28
1/010000-630000	Postdienste	1.900,88	768,75	768,75	0,00
1/010000-631000	Telekommunikationsdienste	0,00	12,00	11,20	0,80
1/010000-640200	Rechts- und Beratungsaufwand	6.240,00	0,00	0,00	0,00
1/010000-700000	Miet- und Pachtlaufwand	7.061,27	0,00	0,00	0,00
1/010000-728000	Entgelte für sonstige Leistungen	632,41	4.828,60	4.475,04	353,56
	Summe 010000 Gemeindeamt	16.653,16	7.635,85	7.146,37	489,48
019000	Repräsentationen				
1/019000-723000	Repräsentationsauslagen	217,10	195,90	195,90	0,00
	Summe 019000 Repräsentationen	217,10	195,90	195,90	0,00
023000	Einwohneramt				
1/023000-728000	Entgelte für sonstige Leistungen	631,28	1.050,66	1.050,66	0,00
	Summe 023000 Einwohneramt	631,28	1.050,66	1.050,66	0,00
024000	Wahlamt				
1/024000-728100	Kosten der Wahlen +Volkszählung	90,72	0,00	0,00	0,00
	Summe 024000 Wahlamt	90,72	0,00	0,00	0,00
031000	Raumordnung und Raumplanung				
1/031000-728000	Entgelte für sonstige Leistungen	0,00	10.865,94	10.865,94	0,00
	Summe 031000 Raumordnung und Raumplanung	0,00	10.865,94	10.865,94	0,00

Rechnungsabschluss 2023

Stadtgemeinde Schrems

Nachweis Lieferantenverbindlichkeiten

Konto	Bezeichnung	Saldo Brutto 31.12.2022	Saldo Brutto 31.12.2023	Netto	USt
091000	Personalausbildung und Personalfortbildung				
1/091000-728000	Schulung und Weiterbildung Bedienstete	0,00	644,80	596,44	48,36
	Summe 091000 Personalausbildung und Personalfortbildung	0,00	644,80	596,44	48,36
131000	Bau- und Feuerpolizei				
1/131000-631000	Telekommunikationsdienste	34,92	0,00	0,00	0,00
1/131000-640100	Sachverständigenhonorare	1.370,63	3.515,06	3.515,06	0,00
1/131000-728000	Entgelte für sonstige Leistungen	857,78	588,15	588,15	0,00
	Summe 131000 Bau- und Feuerpolizei	2.263,33	4.103,21	4.103,21	0,00
164000	Förderung der Brandbekämpfung und Brandverhütung				
1/164000-452000	Treibstoffe für FF-Autos und Maschinen	171,83	214,07	214,07	0,00
1/164000-600000/2	Strom FF-Gebharts	394,00	807,00	807,00	0,00
	Summe 164000 Förderung der Brandbekämpfung und Brandverhütung	565,83	1.021,07	1.021,07	0,00
211000	Volksschule				
1/211000-400000	Geringwertige Wirtschaftsgüter GWG	0,00	609,00	609,00	0,00
1/211000-456000	Schreib-, Zeichen- und sonstige Büromittel	325,29	28,06	28,06	0,00
1/211000-456100	Ausgaben für Nachmittagsbetreuung	65,04	19,99	19,99	0,00
1/211000-457000	Druckwerke	9,20	0,00	0,00	0,00
1/211000-459000	Sonstige Verbrauchsgüter	0,00	1.749,96	1.749,96	0,00
1/211000-630000	Postdienste	3,00	0,00	0,00	0,00
1/211000-728000	Entgelte für sonstige Leistungen	426,60	471,96	471,96	0,00
5/211000-010000	Gebäude und Bauten	97.880,45	513.217,50	513.217,50	0,00
	Summe 211000 Volksschule	98.709,58	516.096,47	516.096,47	0,00
212000	Neue Mittelschulen/ Hauptschulen				
1/212000-752000	Transfers an Gemeinden, Gemeindeverbände (ohne marktbestimmte Tätigkeit) und Gemeindefonc	-25.985,79	0,00	0,00	0,00
	Summe 212000 Neue Mittelschulen/ Hauptschulen	-25.985,79	0,00	0,00	0,00
240000	Kindergärten				
1/240000-400000	Geringwertige Wirtschaftsgüter GWG	0,00	319,98	266,65	53,33
1/240000-430000	Lebensmittel (Gesunde Jause)	323,36	479,70	436,09	43,61
1/240000-454000	Reinigungsmittel	72,05	0,00	0,00	0,00
1/240000-456100	Bildungs- und Beschäftigungsmaterial	22,00	2.815,77	2.346,47	469,30
1/240000-459000	Sonstige Verbrauchsgüter	79,49	59,08	49,23	9,85
1/240000-614000	Instandhaltung von Gebäuden	637,02	827,90	689,92	137,98
1/240000-621000	Sonstige Transporte (Beförderung Kinder)	0,00	3.871,56	3.519,60	351,96

Rechnungsabschluss 2023

Stadtgemeinde Schrems

Nachweis Lieferantenverbindlichkeiten

Konto	Bezeichnung	Saldo Brutto	Saldo Brutto	Netto	USt
		31.12.2022	31.12.2023		
1/240000-710000	Öffentliche Abgaben	0,00	207,00	207,00	0,00
1/240000-728000	Entgelte für sonstige Leistungen	254,12	211,43	176,19	35,24
1/240000-757000	Laufende Transferzahlungen Förderung Kinder Tagesbetreuung	0,00	30,00	30,00	0,00
Summe 240000 Kindergärten		1.388,04	8.822,42	7.721,15	1.101,27
240100	Tagesbetreuung "Storchennest"				
1/240100-430000	Lebensmittel	59,06	0,00	0,00	0,00
1/240100-454000	Reinigungsmittel	3,98	0,00	0,00	0,00
1/240100-456000	Schreib-, Zeichen- und sonstige Büromittel	0,00	132,32	110,27	22,05
1/240100-459000	Sonstige Verbrauchsgüter	2,49	0,00	0,00	0,00
1/240100-631000	Telekommunikationsdienste	37,28	67,94	56,62	11,32
Summe 240100 Tagesbetreuung "Storchennest"		102,81	200,26	166,89	33,37
251000	Schüler-u.Lehrlingsheim (Internat)				
1/251000-430000	Lebensmittel	25.460,27	23.861,57	21.673,26	2.188,31
1/251000-454000	Reinigungsmittel	849,59	540,73	450,61	90,12
1/251000-456000	Schreib-, Zeichen- und sonstige Büromittel	99,82	0,00	0,00	0,00
1/251000-459000	Sonstige Verbrauchsgüter	1.420,67	641,56	534,63	106,93
1/251000-614000	Instandhaltung Gebäude	0,00	626,40	522,00	104,40
1/251000-618200	Instandhaltung Einrichtung	224,40	877,63	731,36	146,27
1/251000-631000	Telekommunikationsdienste	144,43	151,93	126,61	25,32
1/251000-728000	Entgelte für sonstige Leistungen	3.178,56	0,00	0,00	0,00
Summe 251000 Schüler-u.Lehrlingsheim (Internat)		31.377,74	26.699,82	24.038,47	2.661,35
264000	Eislaufplätze und -hallen				
1/264000-728000	Entgelte für sonstige Leistungen	0,00	234,52	234,52	0,00
Summe 264000 Eislaufplätze und -hallen		0,00	234,52	234,52	0,00
273000	Volksbüchereien				
1/273000-400000	Geringwertige Wirtschaftsgüter (GWG)	0,00	14,98	14,98	0,00
1/273000-456000	Schreib-, Zeichen- und sonstige Büromittel	23,91	11,57	11,57	0,00
1/273000-457100	Ankauf von Büchern	130,11	233,01	233,01	0,00
1/273000-614000	Instandhaltung von Gebäuden und Bauten	4.425,60	0,00	0,00	0,00
1/273000-728000	Entgelte für sonstige Leistungen	48,00	52,00	52,00	0,00
Summe 273000 Volksbüchereien		4.627,62	311,56	311,56	0,00
320000	Ausbildung in Musik und darstellender Kunst				
1/320000-400000	Geringwertige Wirtschaftsgüter (GWG)	0,00	116,00	116,00	0,00

Rechnungsabschluss 2023

Stadtgemeinde Schrems

Nachweis Lieferantenverbindlichkeiten

Konto	Bezeichnung	Saldo Brutto 31.12.2022	Saldo Brutto 31.12.2023	Netto	USt
1/320000-600000	Strom	0,00	361,76	361,76	0,00
	Summe 320000 Ausbildung in Musik und darstellender Kunst	0,00	477,76	477,76	0,00
363000	Altstadterhaltung und Ortsbildpflege				
1/363000-728500	Ortsbildpflege Blumenschmuck ua	0,00	2.473,06	2.473,06	0,00
5/363000-006000	Sonstige Grundstückseinrichtungen	4.561,20	0,00	0,00	0,00
5/363000-010000	Gebäude und Bauten (Schulgasse 4)	4.545,23	24.388,21	24.388,21	0,00
	Summe 363000 Altstadterhaltung und Ortsbildpflege	9.106,43	26.861,27	26.861,27	0,00
379000	Sonstige Einrichtungen und Massnahmen				
1/379000-457300	Stadtnachrichten, Druckkosten	0,00	3.795,00	3.450,00	345,00
1/379000-630000	Postdienste	0,00	1.080,60	900,50	180,10
	Summe 379000 Sonstige Einrichtungen und Massnahmen	0,00	4.875,60	4.350,50	525,10
381000	Massnahmen der Kulturpflege				
1/381000-459000	Sonstige Verbrauchsgüter	0,00	92,63	92,63	0,00
1/381000-600000	Strom Veranstaltungen	450,00	0,00	0,00	0,00
	Summe 381000 Massnahmen der Kulturpflege	450,00	92,63	92,63	0,00
423000	Essen auf Rädern				
1/423000-452000	Treibstoffe	181,53	217,35	181,12	36,23
1/423000-617000	Instandhaltung von Fahrzeugen	0,00	281,10	234,25	46,85
	Summe 423000 Essen auf Rädern	181,53	498,45	415,37	83,08
469000	Sonstige Massnahmen				
1/469000-768100	Sonstige Transfers an private Haushalte	0,00	360,00	360,00	0,00
	Summe 469000 Sonstige Massnahmen	0,00	360,00	360,00	0,00
510000	Medizinische Bereichsversorgung				
1/510000-728000	Entgelte für sonstige Leistungen ärztliche Tätigkeit, Totenbeschau	1.132,88	2.863,49	2.863,49	0,00
	Summe 510000 Medizinische Bereichsversorgung	1.132,88	2.863,49	2.863,49	0,00
520000	Natur- und Landschaftsschutz				
1/520000-614600	Instandhaltung	0,00	9,73	9,73	0,00
1/520000-728000	Entgelte für sonstige Leistungen	1.488,00	0,00	0,00	0,00
	Summe 520000 Natur- und Landschaftsschutz	1.488,00	9,73	9,73	0,00
522000	Reinhaltung der Luft				
1/522000-050000	Sonderanlagen	13.647,88	0,00	0,00	0,00

Rechnungsabschluss 2023

Stadtgemeinde Schrems

Nachweis Lieferantenverbindlichkeiten

Konto	Bezeichnung	Saldo Brutto 31.12.2022	Saldo Brutto 31.12.2023	Netto	USt
1/522000-600000/3	Strom E-Tankstelle Hauptplatz	24,00	0,00	0,00	0,00
	Summe 522000 Reinhaltung der Luft	13.671,88	0,00	0,00	0,00
612000	Gemeindestraßen				
1/612000-455000	Chemische und sonstige artverwandte Mittel	4.979,28	2.579,46	2.579,46	0,00
1/612000-611000	Instandhaltung von Straßen und Brücken	38.430,81	1.273,15	1.273,15	0,00
1/612000-611300	Instandhaltung von Straßenbauten (Straße VH Kottlinghörmanns)	0,00	6.846,31	6.846,31	0,00
1/612000-700000	Miet- und Pachtaufwand	2.460,00	0,00	0,00	0,00
	Summe 612000 Gemeindestraßen	45.870,09	10.698,92	10.698,92	0,00
612004	Straßenbauten				
5/612004-002000	Straßenbauten zu Vorhaben 62 (ABA BA 32 und WVA BA 30)	50.099,09	36.852,01	36.852,01	0,00
	Summe 612004 Straßenbauten	50.099,09	36.852,01	36.852,01	0,00
612005	Straßenbauten				
5/612005-002000	Straßenbauten zu Vorhaben 63 (ABA BA 34 und WVA BA 31)	0,00	59.771,66	59.771,66	0,00
	Summe 612005 Straßenbauten	0,00	59.771,66	59.771,66	0,00
612100	Gemeindestraßen				
5/612100-002000	Straßenbauten zu Vorhaben 61 (ABA BA 30 und WVA BA 29)	73.908,27	3.528,00	3.528,00	0,00
	Summe 612100 Gemeindestraßen	73.908,27	3.528,00	3.528,00	0,00
640000	Einrichtung und Maßnahmen der Strassenverkehrsordnung				
1/640000-400000	Geringwertige Wirtschaftsgüter (GWG)	0,00	281,28	281,28	0,00
1/640000-700000	Pachtzinse	609,40	648,00	648,00	0,00
	Summe 640000 Einrichtung und Maßnahmen der Strassenverkehrsordnung	609,40	929,28	929,28	0,00
710000	Land- und forstwirtschaftlicher Wegebau				
1/710000-611200	Beseitigung von Unwetterschäden	4.765,33	0,00	0,00	0,00
	Summe 710000 Land- und forstwirtschaftlicher Wegebau	4.765,33	0,00	0,00	0,00
770000	Einrichtung zur Förderung des Fremdenverkehrs				
1/770000-728000	Entgelte für sonstige Leistungen	286,64	3.358,56	3.358,56	0,00
	Summe 770000 Einrichtung zur Förderung des Fremdenverkehrs	286,64	3.358,56	3.358,56	0,00
814000	Straßenreinigung				
1/814000-452100	Treibstoffe Kehrmachine MUT GD 394 CI	251,94	0,00	0,00	0,00
	Summe 814000 Straßenreinigung	251,94	0,00	0,00	0,00

Rechnungsabschluss 2023

Stadtgemeinde Schrems

Nachweis Lieferantenverbindlichkeiten

Konto	Bezeichnung	Saldo Brutto 31.12.2022	Saldo Brutto 31.12.2023	Netto	USt
815000	Park- und Gartenanlagen, Kinderspielplätze				
1/815000-459000	Sonstige Verbrauchsgüter	0,00	85,82	85,82	0,00
1/815000-616000	Instandhaltung von Maschinen und maschinellen Anlagen	475,23	51,91	51,91	0,00
1/815000-728000	Entgelte für sonstige Leistungen	0,00	860,40	860,40	0,00
	Summe 815000 Park- und Gartenanlagen, Kinderspielplätze	475,23	998,13	998,13	0,00
816000	Öffentliche Beleuchtung und öffentliche Uhren				
1/816000-611000	Instandhaltung Straßenbeleuchtung	4.667,10	915,09	915,09	0,00
	Summe 816000 Öffentliche Beleuchtung und öffentliche Uhren	4.667,10	915,09	915,09	0,00
817000	Friedhöfe				
1/817000-400000	Geringwertige Wirtschaftsgüter GWG	0,00	338,69	338,69	0,00
1/817000-452000	Treibstoffe	86,39	132,47	110,39	22,08
1/817000-459000	Sonstige Verbrauchsgüter	51,85	154,79	154,79	0,00
1/817000-610100	Instandhaltung Friedhofsanlagen	348,00	7.388,22	7.388,22	0,00
1/817000-613300	Instandhaltung der Wege, Ehren- und Kriegsgräber	0,00	9.587,34	9.587,34	0,00
1/817000-728000	Entgelte für sonstige Leistungen	2.632,22	1.440,00	1.440,00	0,00
	Summe 817000 Friedhöfe	3.118,46	19.041,51	19.019,43	22,08
820000	Wirtschaftshof				
1/820000-400000	Geringwertige Wirtschaftsgüter GWG	0,00	1.801,68	1.711,59	90,09
1/820000-400300	Dienstbekleidung Reinigung	1.753,62	1.789,44	1.699,97	89,47
1/820000-420000	Werkstoffe	30,34	0,00	0,00	0,00
1/820000-457000	Druckwerke	92,49	0,00	0,00	0,00
1/820000-459000	Sonstige Verbrauchsgüter	1.737,37	1.314,21	1.248,50	65,71
1/820000-614200	Instandhaltung Gebäude	0,00	2.017,19	1.916,33	100,86
1/820000-616000	Instandhaltung Maschinen und maschinellen Anlagen	64,20	75,36	71,59	3,77
1/820000-728000	Entgelte für sonstige Leistungen	397,00	407,76	387,37	20,39
	Summe 820000 Wirtschaftshof	4.075,02	7.405,64	7.035,35	370,29
821000	Fuhrpark				
1/821000-452000	Treibstoffe	5.779,57	6.193,25	5.883,58	309,67
1/821000-453000	Schmier- und Schleifmittel	0,00	16,39	15,57	0,82
1/821000-459000	Sonstige Verbrauchsgüter	172,75	367,76	349,37	18,39
1/821000-616000	Instandhaltung Maschinen und maschinellen Anlagen	0,00	712,61	676,98	35,63
1/821000-617000	Instandhaltung von Fahrzeugen	6.529,17	6.847,02	6.504,65	342,37
	Summe 821000 Fuhrpark	12.481,49	14.137,03	13.430,15	706,88

Rechnungsabschluss 2023

Stadtgemeinde Schrems

Nachweis Lieferantenverbindlichkeiten

Konto	Bezeichnung	Saldo Brutto 31.12.2022	Saldo Brutto 31.12.2023	Netto	USt
821400	Ankauf Holder C70S				
5/821400-040000	Fahrzeuge	148.980,48	0,00	0,00	0,00
	Summe 821400 Ankauf Holder C70S	148.980,48	0,00	0,00	0,00
831000	Freibäder				
1/831000-400000	Geringwertige Wirtschaftsgüter (GWG)	0,00	758,52	758,52	0,00
1/831000-459000	Sonstige Verbrauchsgüter	65,69	0,00	0,00	0,00
	Summe 831000 Freibäder	65,69	758,52	758,52	0,00
840000	Grundbesitz				
1/840000-001000	Erwerb von Grundstücken	19.348,72	0,00	0,00	0,00
1/840000-728000	Entgelte für sonstige Leistungen	0,00	576,00	576,00	0,00
	Summe 840000 Grundbesitz	19.348,72	576,00	576,00	0,00
842000	Waldbesitz Gemeindewald				
1/842000-728000	Entgelte für sonstige Leistungen	3.708,97	0,00	0,00	0,00
2/842000+808000	Veräußerung von Erzeugnissen Holzverkauf	9.368,06	0,00	0,00	0,00
	Summe 842000 Waldbesitz Gemeindewald	-5.659,09	0,00	0,00	0,00
850000	Betriebe der Wasserversorgung				
1/850000-400000	Geringwertige Wirtschaftsgüter GWG	0,00	425,59	354,66	70,93
1/850000-456000	Schreib-, Zeichen- und sonstige Büromittel	102,42	0,00	0,00	0,00
1/850000-459000	Sonstige Verbrauchsgüter	225,87	147,32	122,77	24,55
1/850000-612000	Instandhaltung Wasserversorgungsanlagen	19.695,94	20.329,70	16.941,42	3.388,28
1/850000-728000	Entgelte sonstige Leistungen	602,64	226,48	188,73	37,75
	Summe 850000 Betriebe der Wasserversorgung	20.626,87	21.129,09	17.607,58	3.521,51
850002	Sanierungen und Erweiterungen WVA BA 29				
5/850002-004000	Wasser- und Abwasserbauten und -anlagen	59.475,35	3.528,00	2.940,00	588,00
	Summe 850002 Sanierungen und Erweiterungen WVA BA 29	59.475,35	3.528,00	2.940,00	588,00
850004	WVA BA 30 - Sanierungen und Erweiterungen 2022				
5/850004-004000	Wasser- und Abwasserbauten und -anlagen	277.877,92	93.916,90	78.264,08	15.652,82
	Summe 850004 WVA BA 30 - Sanierungen und Erweiterungen 2022	277.877,92	93.916,90	78.264,08	15.652,82
850005	WVA BA 31 Sanierung Budweiser Straße				
5/850005-004000	Wasser- und Abwasserbauten und -anlagen	1.541,03	219.235,55	182.696,29	36.539,26
	Summe 850005 WVA BA 31 Sanierung Budweiser Straße	1.541,03	219.235,55	182.696,29	36.539,26

Rechnungsabschluss 2023

Stadtgemeinde Schrems

Nachweis Lieferantenverbindlichkeiten

Konto	Bezeichnung	Saldo Brutto 31.12.2022	Saldo Brutto 31.12.2023	Netto	USt
851000	Betriebe der Abwasserbeseitigung				
1/851000-612000	Instandhaltung von Kanalisationsanlagen	2.085,06	0,00	0,00	0,00
1/851000-728000	Entgelte für sonstige Leistungen	13.125,77	5.409,13	4.775,83	633,30
	Summe 851000 Betriebe der Abwasserbeseitigung	15.210,83	5.409,13	4.775,83	633,30
851002	Sanierungen und Erweiterungen ABA BA 30				
5/851002-004000	Wasser- und Abwasserbauten und -anlagen	130.543,35	8.354,50	6.962,08	1.392,42
	Summe 851002 Sanierungen und Erweiterungen ABA BA 30	130.543,35	8.354,50	6.962,08	1.392,42
851004	ABA BA 32 - Sanierungen und Erweiterungen 2022				
5/851004-004000	Wasser- und Abwasserbauten und -anlagen	398.802,66	78.407,92	65.339,93	13.067,99
	Summe 851004 ABA BA 32 - Sanierungen und Erweiterungen 2022	398.802,66	78.407,92	65.339,93	13.067,99
851005	ABA BA 34 Sanierung Budweiser Straße				
5/851005-004000	Wasser- und Abwasserbauten und -anlagen	1.541,03	101.556,82	84.630,68	16.926,14
	Summe 851005 ABA BA 34 Sanierung Budweiser Straße	1.541,03	101.556,82	84.630,68	16.926,14
852000	Betriebe der Müllbeseitigung				
1/852000-728000	Entgelte für sonstige Leistungen	6.141,62	5.485,93	4.987,21	498,72
	Summe 852000 Betriebe der Müllbeseitigung	6.141,62	5.485,93	4.987,21	498,72
853000	Betriebe für die Errichtung und Verw. von Wohn- u. Geschäftsgeb.				
1/853000-400000	Geringwertige Wirtschaftsgüter GWG	0,00	2.143,97	1.786,64	357,33
1/853000-459000	Sonstige Verbrauchsgüter	4,00	0,00	0,00	0,00
1/853000-614500	Instandhaltung Wohn-u.Geschäftsgebäude/Vereinshäuser	524,89	15.810,51	13.175,42	2.635,09
1/853000-614600	Instandhaltung von Gebäuden und Bauten (Storchennest)	0,00	63,50	63,50	0,00
1/853000-618000	Instandhaltung von Einrichtung	0,00	2.653,54	2.211,28	442,26
1/853000-728000	Entgelte für sonstige Leistungen	1.136,87	0,00	0,00	0,00
	Summe 853000 Betriebe für die Errichtung und Verw. von Wohn- u. Geschäftsgeb.	1.665,76	20.671,52	17.236,84	3.434,68
888000	Bestattungsunternehmen				
1/888000-631000	Telekommunikationsdienste	10,45	0,64	0,53	0,11
	Summe 888000 Bestattungsunternehmen	10,45	0,64	0,53	0,11
900000	Gesonderte Verwaltung				
1/900000-728000	Entgelte für sonstige Leistungen	68,40	0,00	0,00	0,00
1/900000-728100	Entgelte für sonstige Leistungen (Unterstützung Gemdat LV)	542,83	817,87	763,35	54,52
	Summe 900000 Gesonderte Verwaltung	611,23	817,87	763,35	54,52

Rechnungsabschluss 2023

Stadtgemeinde Schrems

Nachweis Lieferantenverbindlichkeiten

Konto	Bezeichnung	Saldo Brutto 31.12.2022	Saldo Brutto 31.12.2023	Netto	USt
	Gesamt	Brutto 31.12.2022	Brutto 31.12.2023	Netto	USt
		1.434.064,10	1.333.837,23	1.235.486,50	98.350,73
		Ausgaben	1.333.837,23	1.235.486,50	98.350,73
		Einnahmen	0,00	0,00	0,00

Verbindlichkeiten

Konto	Bezeichnung	Saldo lt. Konto 31.12.2022	Saldo lt. Konto 31.12.2023	Offen	Differenz
331000	Kurzfristige Verbindlichkeiten aus Lieferungen und Leistungen	1.434.064,10	1.333.837,23	1.333.837,23	0,00
332000	Langfristige Verbindlichkeiten aus Lieferungen und Leistungen	0,00	0,00	0,00	0,00
333000	Kurzfristige Verbindlichkeiten aus Abgaben	0,00	0,00	0,00	0,00
Summe		1.434.064,10	1.333.837,23	1.333.837,23	0,00

Nettovermögensveränderungsrechnung (Anlage 1d)

Rechnungsabschluss 2023

Stadtgemeinde Schrems

Nettovermögensveränderungsrechnung (Anlage 1d)

Nettovermögensveränderungsrechnung	Saldo der Eröffnungsbilanz	Kumuliertes Nettoergebnis	Haushalts-rücklagen	Neubewertungs-rücklagen	Fremdwährungs-umrechnungs-rücklagen	Summe Nettovermögen
Nettovermögen zum 31.12.2022	11.680.753,76	1.585.639,86	7.071.216,10	0,00	0,00	20.337.609,72
1. Änderungen der Ansatz- und Bewertungsmethoden	0,00	0,00	XXXXXXXXXXXXXX	0,00	0,00	0,00
2. Nacherfassung von Vermögenswerten	0,00	0,00	0,00	0,00	0,00	0,00
3. Änderung der erstmaligen Eröffnungsbilanz (gem. § 38 Abs. 8)	0,00	0,00	0,00	0,00	0,00	0,00
Angepasstes Nettovermögen zum 31.12.2022	11.680.753,76	1.585.639,86	7.071.216,10	0,00	0,00	20.337.609,72
4. Veränderung aus der Bewertung von zur Veräußerung verfügbarer Finanzinstrumente	XXXXXXXXXXXXXX	XXXXXXXXXXXXXX	XXXXXXXXXXXXXX	0,00	XXXXXXXXXXXXXX	0,00
5. Veränderung aus der Bewertung von Beteiligungen	XXXXXXXXXXXXXX	XXXXXXXXXXXXXX	XXXXXXXXXXXXXX	0,00	XXXXXXXXXXXXXX	0,00
6. Veränderung aus der Umrechnung von Vermögen und Fremdmittel in fremder Währung	XXXXXXXXXXXXXX	XXXXXXXXXXXXXX	XXXXXXXXXXXXXX	XXXXXXXXXXXXXX	0,00	0,00
Summe Nettoveränderung, die nicht in die Ergebnisrechnung eingegangen ist						
7. Nettoergebnis des Finanzjahres (SA0)	XXXXXXXXXXXXXX	-817.703,65	XXXXXXXXXXXXXX	XXXXXXXXXXXXXX	XXXXXXXXXXXXXX	-817.703,65
8. Zuweisung und Entnahmen von Haushaltsrücklagen (SU23)	XXXXXXXXXXXXXX	-233.282,95	233.282,95	XXXXXXXXXXXXXX	XXXXXXXXXXXXXX	0,00
Nettovermögen zum 31.12.2023	11.680.753,76	534.653,26	7.304.499,05	0,00	0,00	19.519.906,07

Nachweis über Transferzahlungen (Anlage 6a)

Haushaltskonto	Bezeichnung Ansatz	Bezeichnung Post	Summe Einzahlungen	Summe Auszahlungen
Transferzahlungen von/an Bund, Bundesfonds, Bundeskammern				
Gesamtsumme Transferzahlungen von/an Bund, Bundesfonds, Bundeskammern			5.913.500,05	0,00
Summe Kapitaltransfers			0,00	0,00
Summe Laufende Transfers			5.913.500,05	0,00
2/211000+861000	Volksschule	Transfers von Ländern, Landesfonds und Landeskammern	21.745,35	
2/240000+861000	Kindergärten	Transfers von Ländern, Landesfonds und Landeskammern	1.400,00	
2/240000+861120	Kindergärten	Landeszuschüsse (Zinsen)	6.096,77	
2/240000+863000	Kindergärten	Transfers von sonstigen Trägern öffentlichen Rechts und Sozialversicherungsträgern	24.838,98	
2/240100+861000	Tagesbetreuung "Storchennest"	Transfers von Ländern, Landesfonds und Landeskammern	13.162,60	
2/273000+861000	Volksbüchereien	Transfers von Ländern, Landesfonds und Landeskammern	1.000,00	
2/363000+860000	Altstadterhaltung und Ortsbildpflege	Transfers von Bund, Bundesfonds und Bundeskammern	1.150,00	
2/520000+861000	Natur- und Landschaftsschutz	Transfers von Ländern, Landesfonds und Landeskammern	2.360,00	
2/522000+861000	Reinhaltung der Luft	Transfers von Ländern, Landesfonds und Landeskammern	3.888,00	
2/710000+860000	Land- und forstwirtschaftlicher Wegebau	Transfers von Bund, Bundesfonds und Bundeskammern	4.412,00	
2/710000+861000	Land- und forstwirtschaftlicher Wegebau	Transfers von Ländern, Landesfonds und Landeskammern	13.001,79	
2/749000+861000	Sonstige Einrichtungen und Maßnahmen	Transfers von Ländern, Landesfonds und Landeskammern	79,20	
2/815000+863000	Park- und Gartenanlagen, Kinderspielplätze	Teilersatz Personalkosten AMS	35.782,45	
2/820000+863000	Wirtschaftshof	Transfers von sonstigen Trägern öffentlichen Rechts und Sozialversicherungsträgern	3.912,34	
2/831000+860000	Freibäder	Transfers von Bund, Bundesfonds und Bundeskammern	25.000,00	
2/850000+860000	Betriebe der Wasserversorgung	Zuschuss Kommunalkredit	6.080,00	
2/851000+860000	Betriebe der Abwasserbeseitigung	Zuschuss Kommunalkredit	159.385,89	
2/851000+861000	Betriebe der Abwasserbeseitigung	Transfers von Ländern, Landesfonds und Landeskammern	96.863,00	
2/921000+861000	Zwischen Ländern und Gemeinden geteilte Abgaben	Transfers von Ländern, Landesfonds und Landeskammern	81.627,01	
2/925000+859400	Ertragsanteile an gemeinschaftlichen Bundesabgaben	Ertragsanteile nach dem ABVS	5.328.291,00	
2/940000+860000	Bedarfszuweisungen	Transfers von Bund, Bundesfonds und Bundeskammern	41.821,00	
2/940000+861000	Bedarfszuweisungen	Transfers von Ländern, Landesfonds und Landeskammern (BZ I)	15.474,67	
2/941000+860000	Sonstige Finanzzuweisungen nach dem FAG	Laufende Transferzahlungen von Bund und Bundesfonds	26.128,00	

Rechnungsabschluss 2023

Stadtgemeinde Schrems

Nachweis über Transferzahlungen (Anlage 6a)

Haushaltskonto	Bezeichnung Ansatz	Bezeichnung Post	Summe Einzahlungen	Summe Auszahlungen
Transferzahlungen von/an Länder, Landesfonds, Landesammern				
Gesamtsumme Transferzahlungen von/an Länder, Landesfonds, Landesammern			79.703,15	32.475,70
Summe Kapitaltransfers			0,00	0,00
Summe Laufende Transfers			79.703,15	32.475,70
2/024000+816300	Wahlamt	Kostenbeiträge (Kostenersätze für Durchführung Wahlen)	9.608,25	
2/220000+816600	Berufsbildende Pflichtschulen	Ersatz Zahlungen LBS	46.329,13	
2/270000+861130	Volkshochschulen	Subvention des Landes	345,36	
2/423000+861131	Essen auf Rädern	Subvention des Landes	21.776,40	
2/612100+861022	Gemeindestraßen	Transfers von Ländern, Landesfonds und Landesammern	1.344,01	
2/640000+861000	Einrichtung und Maßnahmen der Strassenverkehrsordnung	Transfers von Ländern, Landesfonds und Landesammern	300,00	
1/419000-751000	Sonstige Einrichtungen und Maßnahmen	SH-Wohnsitzgemeindebeitrag		32.475,70
Transferzahlungen von/an Gemeinden, Gemeindeverbände, Gemeindefonds				
Gesamtsumme Transferzahlungen von/an Gemeinden, Gemeindeverbände, Gemeindefonds			0,00	0,00
Summe Kapitaltransfers			0,00	0,00
Summe Laufende Transfers			0,00	0,00
Transferzahlungen von/an Sozialversicherungsträger				
Gesamtsumme Transferzahlungen von/an Sozialversicherungsträger			0,00	139.543,00
Summe Kapitaltransfers			0,00	0,00
Summe Laufende Transfers			0,00	139.543,00
1/022000-752600	Standesamt	Beitrag an Standesamts- und Staatsbürgerschaftsverband		135.700,00
1/639000-752900	Sonstige Einrichtungen und Maßnahmen	Beitrag-Wasserverband,Braunaubach-Reissbach		3.843,00
Transferzahlungen von/an sonst. Träger des öffentlichen Rechts				
Gesamtsumme Transferzahlungen von/an sonst. Träger des öffentlichen Rechts			25.772,84	0,00
Summe Kapitaltransfers			0,00	0,00
Summe Laufende Transfers			25.772,84	0,00
2/010000+828400	Gemeindeamt	Rückersätze von Ausgaben (Sta+Stbv)	4.200,00	
2/010000+863000	Gemeindeamt	Transfers von sonstigen Trägern öffentlichen Rechts und Sozialversicherungsträgern	20.502,15	
2/251000+863000	Schüler-u.Lehrlingsheim (Internat)	Transfers von sonstigen Trägern öffentlichen Rechts und Sozialversicherungsträgern	695,69	
2/381000+863000	Massnahmen der Kulturpflege	Transfers von sonstigen Trägern öffentlichen Rechts und Sozialversicherungsträgern	375,00	
Gesamtsumme			6.018.976,04	172.018,70

Nachweis über Haushaltsrücklagen und
Zahlungsmittelreserven (Anlage 6b)

Haushaltsrücklagen Nr.	Verwendungszweck	Rücklagenstand			Rücklagenstand 31.12.2023	Zahlungsmittelreserven		
		31.12.2022	Zuführungen	Entnahmen		31.12.2022	31.12.2023	Konto-/Sparbuchnummer
8/9990935/00001	Allgemeine Haushaltsrücklage Rücklage aus 40% des Saldos der Eröffnungsbilanz	7.071.216,10	0,00	817.703,65	6.253.512,45			
	Allgemeine Haushaltsrücklagen	7.071.216,10	0,00	817.703,65	6.253.512,45			
8/9997935/00001	Haushaltspotential Rücklage	0,00	1.050.986,60	0,00	1.050.986,60			
	Haushaltspotential Rücklage	0,00	1.050.986,60	0,00	1.050.986,60			
	Gesamtsummen	7.071.216,10	1.050.986,60	817.703,65	7.304.499,05			

Einzelnachweis über Finanzschulden und Schuldendienst
(Anlage 6c)

Kontonummer Darlehensnr.	Ansatz	Darlehensgeber/Staat Aktenzahl	Verwendungszweck Genehmigungsdatum/-vermerk	Beschluss- Datum	Zinssatz	Währung	Laufzeit
1. Darlehen für Investitionszwecke							
1.1. ... von Trägern des öffentlichen Rechts							
1.1.1. ... von Bund, Bundesfonds, Bundeskammern							
1.1.2. ... von Ländern, Landesfonds, Landeskammern							
10209	851006	NÖ Wasserwirtschaftsfonds/AT	Abwasserbeseitigung BA 12, Kleedorf Bauteil 2 u. Transportleitung Ehrenhöbart, WWF-05-2350120	17.12.2002	1,000%	EUR	01.01.2001 -
	200	602502538		Abwasserbeseitigung BA 12	FIX verzinst		31.12.2031
10209	851007	NÖ Wasserwirtschaftsfonds/AT	Abwasserbeseitigung BA 14, Lang- und Kurzscharza, WWF-30221014	22.06.2006	1,000%	EUR	01.01.2007 -
	201	602512258		Abwasserbeseitigung BA 14	FIX verzinst		31.12.2037
10209	851008	NÖ Wasserwirtschaftsfonds/AT	Abwasserbeseitigung BA 17, ON-Erweiterung Schrems, Industriegebiet KH+Langegg, WWF-30221017	03.02.2005	1,000%	EUR	01.01.2004 -
	202	602509435		Abwasserbeseitigung BA 17	FIX verzinst		31.12.2034
10209	851009	NÖ Wasserwirtschaftsfonds/AT	Abwasserbeseitigung BA 18, Neuniederschrems, WWF-30221018	28.06.2010	1,000%	EUR	01.01.2009 -
	203	602520854		Abwasserbeseitigung BA 18	FIX verzinst		31.12.2039
10209	850008	NÖ Wasserwirtschaftsfonds/AT	Wasserversorgungsanlage BA 17, Brunnen Kollersdorf III, WWF-30472017	23.09.2009	1,000%	EUR	01.01.2014 -
	850	602518965		Wasserversorgungsanlage BA 17	FIX verzinst		31.12.2043
1.1.3. ... von Gemeinden, Gemeindeverbänden, Gemeindefonds							
1.1.4. ... von Sozialversicherungsträgern							
1.1.5. ... von sonstigen Trägern des öffentlichen Rechts							
1.2. ... von Beteiligungen der Gebietskörperschaft (ohne Finanzunternehmen)							
1.3. ... von Unternehmen (ohne Beteiligungen und ohne Finanzunternehmen)							
1.4. ... von Finanzunternehmen							
1.4.1. ... von Finanzunternehmen im Inland							
3937	850002	Waldviertler Sparkasse Bank AG/AT	WVA BA 29 + ABA BA 30, Sanierungen + Erweiterungen 2020 + 2021, Aufteilung 70 % ABA und 30 % WVA	20.07.2020	4,342%	EUR	31.12.2020 -
	61	AT44 2027 2000 0729 9951		WVA BA 29	euribor6m		30.06.2045

Kontonummer Darlehensnr.	Darlehenshöhe Gesamt	Buchwert 31.12.2022	Zugang	Tilgung	Zinsen	Summe Schuldendienst	Schuldendienst- ersätze	Buchwert 31.12.2023	Kursgewinn/ -verlust	Buchwert inkl. KG/KV	Netto Schuldendienst
10209 200	89.482,00	113.060,15	0,00	0,00	0,00	0,00	0,00	113.060,15	0,00	113.060,15	0,00
10209 201	152.448,00	85.629,74	0,00	0,00	0,00	0,00	0,00	85.629,74	0,00	85.629,74	0,00
10209 202	129.647,00	67.069,26	0,00	0,00	0,00	0,00	0,00	67.069,26	0,00	67.069,26	0,00
10209 203	106.149,00	56.084,20	0,00	0,00	0,00	0,00	0,00	56.084,20	0,00	56.084,20	0,00
10209 850	13.501,00	8.764,82	0,00	0,00	0,00	0,00	0,00	8.764,82	0,00	8.764,82	0,00
3937 61	330.000,00 1.100.000,00	303.699,18	0,00	10.656,83	5.831,70	16.488,53	0,00	293.042,35	0,00	293.042,35	16.488,53

Kontonummer Darlehensnr.	Ansatz	Darlehensgeber/Staat Aktenzahl	Verwendungszweck Genehmigungsdatum/-vermerk	Beschluss-Datum	Zinssatz	Währung	Zinsindikator	Laufzeit
3937	851002	Waldviertler Sparkasse Bank AG/AT	WVA BA 29 + ABA BA 30, Sanierungen + Erweiterungen 2020 + 2021, Aufteilung 70 % ABA und 30 % WVA	20.07.2020	4,342%	EUR		31.12.2020 -
61		AT44 2027 2000 0729 9951		ABA BA 30		euribor6m		30.06.2045
10145	639000	HYPO NOE Gruppe Bank AG/AT	Hochwasserschutzmaßnahmen 2017	29.06.2017	4,690%	EUR		10.07.2017 -
4		0466-273007		Sonstige Einrichtungen und Maßnahmen		euribor6m		30.06.2042
10145	851120	HYPO NOE Gruppe Bank AG/AT	Kanalbau Gebharts, Vorhaben 35	16.10.2018	4,550%	EUR		01.01.2018 -
35		0466-307807		Kanalbau Gebharts		euribor6m		31.12.2043
10145	851142	HYPO NOE Gruppe Bank AG/AT	ABA Schrems SPS/DFÜ und PLS, Vorhaben 42	29.06.2017	4,690%	EUR		10.07.2017 -
42		0466-273104		Betriebe der Abwasserbeseitigung		euribor6m		30.06.2042
10145	851147	HYPO NOE Gruppe Bank AG/AT	Kanal- u. Wasserleitungssanierung, Niederschremser Straße 2016, Vorhaben 47	20.09.2016	4,870%	EUR		01.01.2016 -
47		0466-258903		Kanal-u. Wasserleitungssanierung Niederschremser S		euribor6m		31.12.2041
10145	164000	HYPO NOE Gruppe Bank AG/AT	Ankauf HLF1 für FF Langegg, Vorhaben 48	20.09.2016	4,820%	EUR		01.01.2016 -
48		0466-259101		Förderung der Brandbekämpfung und Brandverhütung		euribor6m		31.12.2026
10145	612100	HYPO NOE Gruppe Bank AG/AT	Straßensanierung Gazeile 2016, (Nebenanlagen), Vorhaben 49	20.09.2016	4,846%	EUR		01.01.2016 -
49		0466-259209		Gemeindestraßen		euribor6m		31.12.2026
10145	164300	HYPO NOE Gruppe Bank AG/AT	Ankauf HLF2 für FF Pürbach	29.06.2017	4,620%	EUR		10.07.2017 -
50		0466-272906		HLF2 FF Pürbach		euribor6m		30.06.2027
10145	163100	HYPO NOE Gruppe Bank AG/AT	Ankauf FF-Fahrzeug HLF3 , FF Schrems	17.12.2019	4,380%	EUR		01.01.2020 -
52		0466-329401		Ankauf FF-Fahrzeug HLF3		euribor6m		31.12.2029
10145	010100	HYPO NOE Gruppe Bank AG/AT	Umbau Stadtamt, Vorhaben 53	16.10.2018	3,769%	EUR		01.01.2018 -
53		0466-307602		Umbau Stadtamt		euribor6m		31.12.2038
10145	851001	HYPO NOE Gruppe Bank AG/AT	ABA BA 29 und WVA BA 28 , Baulanderschließung KG Langschwarza, (Ausfinanzierung)	07.12.2022	4,068%	EUR		01.01.2023 -
58		0466-449903		Baulanderschließung KG Langschwarza		euribor3m		31.12.2048
10145	821200	HYPO NOE Gruppe Bank AG/AT	Fuhrpark Ankauf LKW Mercedes	17.12.2019	4,380%	EUR		01.01.2020 -
59		0466-329509		Fuhrpark		euribor6m		31.12.2031
10145	850002	HYPO NOE Gruppe Bank AG/AT	ABA BA 30 und WVA BA 29, Sanierungen 2020, (Ausfinanzierung)	07.12.2022	4,068%	EUR		01.01.2022 -
61		0466-449709		WVA BA 29		euribor3m		31.12.2048

Kontonummer Darlehensnr.	Darlehenshöhe Gesamt	Buchwert 31.12.2022	Zugang	Tilgung	Zinsen	Summe Schuldendienst	Schuldendienst- ersätze	Buchwert 31.12.2023	Kursgewinn/ -verlust	Buchwert inkl. KG/KV	Netto Schuldendienst
3937	770.000,00	708.631,43	0,00	24.865,95	13.607,32	38.473,27	0,00	683.765,48	0,00	683.765,48	38.473,27
61	1.100.000,00										
10145 4	150.000,00	119.414,03	0,00	4.109,90	4.830,90	8.940,80	0,00	115.304,13	0,00	115.304,13	8.940,80
10145 35	141.200,00	120.114,12	0,00	3.768,40	4.696,73	8.465,13	0,00	116.345,72	0,00	116.345,72	8.465,13
10145 42	140.000,00	111.495,33	0,00	3.837,37	4.510,55	8.347,92	0,00	107.657,96	0,00	107.657,96	8.347,92
10145 47	297.000,00	232.057,28	0,00	8.142,25	9.800,02	17.942,27	0,00	223.915,03	0,00	223.915,03	17.942,27
10145 48	60.000,00	24.654,81	0,00	5.783,42	970,24	6.753,66	0,00	18.871,39	0,00	18.871,39	6.753,66
10145 49	75.000,00	30.000,00	0,00	7.500,00	854,77	8.354,77	0,00	22.500,00	0,00	22.500,00	8.354,77
10145 50	70.400,00	32.298,52	0,00	6.686,41	1.220,36	7.906,77	0,00	25.612,11	0,00	25.612,11	7.906,77
10145 52	157.000,00	110.700,00	0,00	14.096,47	4.026,24	18.122,71	0,00	96.603,53	0,00	96.603,53	18.122,71
10145 53	3.200.000,00	1.811.983,82	0,00	113.248,98	54.252,77	167.501,75	0,00	1.698.734,84	0,00	1.698.734,84	167.501,75
10145 58	188.000,00	0,00	188.000,00	3.348,18	6.825,80	10.173,98	0,00	184.651,82	0,00	184.651,82	10.173,98
10145 59	137.000,00	96.598,07	0,00	12.300,73	3.513,35	15.814,08	0,00	84.297,34	0,00	84.297,34	15.814,08
10145 61	66.840,00	0,00	66.840,00	1.190,38	2.126,71	3.317,09	0,00	65.649,62	0,00	65.649,62	3.317,09
61	222.800,00										

Kontonummer Darlehensnr.	Ansatz	Darlehensgeber/Staat Aktenzahl	Verwendungszweck Genehmigungsdatum/-vermerk	Beschluss- Datum	Zinssatz	Währung	Zinsindikator	Laufzeit
10145	851002	HYPO NOE Gruppe Bank AG/AT	ABA BA 30 und WVA BA 29, Sanierungen 2020, (Ausfinanzierung)	07.12.2022	4,068%	EUR		01.01.2022 -
61		0466-449709		ABA BA 30			euribor3m	31.12.2048
10145	639100	HYPO NOE Gruppe Bank AG/AT	Sanierung Eliasteich, Vorhaben 72	27.01.2021	4,280%	EUR		01.12.2020 -
72		0466-354007		Sanierung Eliasteich Vorhaben 72			euribor6m	31.12.2031
10145	850110	HYPO NOE Gruppe Bank AG/AT	Wasser und Kanalkataster, Vorhaben 12	20.09.2016	4,870%	EUR		01.01.2016 -
114		0466-259004		Wasser+Kanal			euribor6m	31.12.2041
10145	612000	HYPO NOE Gruppe Bank AG/AT	Gemeindestraßenbau, Vorhaben 1 FSA 2013	23.04.2014	4,846%	EUR		01.01.2014 -
200		0466-220906		Gemeindestraßen			euribor6m	31.12.2024
10145	612000	HYPO NOE Gruppe Bank AG/AT	Gemeindestraßenbau, Vorhaben 1 FSA 2014	28.10.2014	4,796%	EUR		01.01.2014 -
300		0466-231401		Gemeindestraßen			euribor6m	31.12.2024
10145	363000	HYPO NOE Gruppe Bank AG/AT	Stadtkernbelebung "Schrems 2030", Vorhaben 363	07.11.2023	4,663%	EUR		01.01.2023 -
363		0466-461903		Stadtkernbelebung "Schrems 2030"			euribor6m	31.12.2034
10145	164000	HYPO NOE Gruppe Bank AG/AT	FF-Auto Gebharts, Vorhaben 39/2014	28.10.2014	4,770%	EUR		01.01.2014 -
400		0466-231304		Förderung der Brandbekämpfung und Brandverhütung			euribor6m	31.12.2024
10145	612000	HYPO NOE Gruppe Bank AG/AT	Gemeindestraßenbau 2015, FSA 2015 (Arbeitsplatzmotor Gemeinden)	03.09.2015	4,696%	EUR		01.01.2015 -
500		0466-246107		Gemeindestraßen			euribor6m	31.12.2025
10145	612100	HYPO NOE Gruppe Bank AG/AT	Gemeindestraßenbau 2016, Vorhaben 612	20.09.2016	4,846%	EUR		01.01.2016 -
612		0466-258806		Gemeindestraßen			euribor6m	31.12.2026
10145	612100	HYPO NOE Gruppe Bank AG/AT	Gemeindestraßenbau 2017, Vorhaben 612	29.06.2017	4,646%	EUR		10.07.2017 -
613		0466-272809		Gemeindestraßen			euribor6m	01.03.2027
10145	639000	HYPO NOE Gruppe Bank AG/AT	Hochwasserschutzmaßnahmen 2022, Vorhaben 4	10.11.2022	4,028%	EUR		01.01.2022 -
639		0466-446602		Hochwasser Vorhermaßnahmen			euribor3m	31.12.2031
10145	817000	HYPO NOE Gruppe Bank AG/AT	Ankauf Friedhofsbugger, Vorhaben 817	21.04.2022	4,279%	EUR		01.01.2022 -
817		0466-432903		Ankauf Friedhofsbugger			euribor6m	31.12.2031
10145	821300	HYPO NOE Gruppe Bank AG/AT	FUHRPARK Ersatzanschaffungen, Vorhaben 821/18 (AEBI Viatrac Aebi VT 450 Vario + , Schneeschild und Anbaustreuer)	16.10.2018	4,510%	EUR		01.01.2018 -
821		0466-307505		FUHRPARK Ersatzanschaffungen			euribor6m	31.12.2028
10145	612000	HYPO NOE Gruppe Bank AG/AT	Neuerrichtung Brücke Langegg/, Vorhaben 860/2022	10.11.2022	4,028%	EUR		01.01.2022 -
860		0466-446505		Neuerrichtung Brücke Langegg			euribor3m	31.12.2031

Kontonummer Darlehensnr.	Darlehenshöhe Gesamt	Buchwert 31.12.2022	Zugang	Tilgung	Zinsen	Summe Schuldendienst	Schuldendienst- ersätze	Buchwert 31.12.2023	Kursgewinn/ -verlust	Buchwert inkl. KG/KV	Netto Schuldendienst
10145	155.960,00	0,00	155.960,00	2.777,56	4.962,31	7.739,87	0,00	153.182,44	0,00	153.182,44	7.739,87
61	222.800,00										
10145 72	200.000,00	160.655,50	0,00	17.617,84	5.717,75	23.335,59	0,00	143.037,66	0,00	143.037,66	23.335,59
10145 114	85.000,00	66.413,70	0,00	2.330,28	2.804,72	5.135,00	0,00	64.083,42	0,00	64.083,42	5.135,00
10145 200	150.000,00	22.500,00	0,00	15.000,00	544,25	15.544,25	0,00	7.500,00	0,00	7.500,00	15.544,25
10145 300	100.000,00	20.000,00	0,00	10.000,00	509,46	10.509,46	0,00	10.000,00	0,00	10.000,00	10.509,46
10145 363	200.000,00	0,00	200.000,00	0,00	0,00	0,00	0,00	200.000,00	0,00	200.000,00	0,00
10145 400	40.000,00	8.279,80	0,00	4.054,61	297,03	4.351,64	0,00	4.225,19	0,00	4.225,19	4.351,64
10145 500	177.900,00	53.370,00	0,00	17.790,00	1.401,32	19.191,32	0,00	35.580,00	0,00	35.580,00	19.191,32
10145 612	50.000,00	20.000,00	0,00	5.000,00	569,85	5.569,85	0,00	15.000,00	0,00	15.000,00	5.569,85
10145 613	225.000,00	101.250,00	0,00	22.500,00	2.722,67	25.222,67	0,00	78.750,00	0,00	78.750,00	25.222,67
10145 639	305.000,00	305.000,00	0,00	11.437,50	10.912,94	22.350,44	0,00	293.562,50	0,00	293.562,50	22.350,44
10145 817	72.300,00	65.219,00	0,00	6.237,29	2.330,22	8.567,51	0,00	58.981,71	0,00	58.981,71	8.567,51
10145 821	165.000,00	100.199,78	0,00	15.127,65	3.744,02	18.871,67	0,00	85.072,13	0,00	85.072,13	18.871,67
10145 860	100.000,00	100.000,00	0,00	7.500,00	3.538,02	11.038,02	0,00	92.500,00	0,00	92.500,00	11.038,02

Kontonummer Darlehensnr.	Ansatz	Darlehensgeber/Staat Aktenzahl	Verwendungszweck Genehmigungsdatum/-vermerk	Beschluss- Datum	Zinssatz	Währung	Zinsindikator	Laufzeit
10145 6121	612100	HYPO NOE Gruppe Bank AG/AT 0466-423203	Straßenbau 2021, Vorhaben 612	16.12.2021	4,225%	EUR	euribor6m	01.01.2021 - 31.12.2031
10145 612022	612100	HYPO NOE Gruppe Bank AG/AT 0466-449806	Straßenbau 2022, Vorhaben 612	07.12.2022	4,263%	EUR	euribor3m	01.01.2022 - 31.12.2031
10145 612023	612005	HYPO NOE Gruppe Bank AG/AT 0466-461806	Straßenbau 2023, Vorhaben 612	07.11.2023	4,663%	EUR	euribor6m	01.01.2023 - 31.12.2034
10145 639001	639000	HYPO NOE Gruppe Bank AG/AT 0466-462004	Hochwasserschutzmaßnahmen 2023, Vorhaben 1000004	07.11.2023	1,600%	EUR	euribor6m	01.01.2023 - 31.12.2044
10145 820100	820100	HYPO NOE Gruppe Bank AG/AT 0466-432806	Ankauf Multifunktionslader AVANT 640 für Bauhof, Vorhaben 820100	21.04.2022	4,279%	EUR	euribor6m	01.01.2022 - 31.12.2031
10145 821400	821400	HYPO NOE Gruppe Bank AG/AT 0466-433004	Ankauf Holder C70S, Vorhaben 821400	21.04.2022	4,279%	EUR	euribor6m	01.01.2022 - 31.12.2031
10196 35	851120	UniCredit Bank Austria AG/AT 10011027215	Kanalbau Gebharts, ABA BA 15	10.12.2014	4,510%	EUR	euribor6m	01.01.2014 - 31.12.2039
10196 37	850900	UniCredit Bank Austria AG/AT 10013 546 808	Sanierung Grenzgasse, Projekt 37	02.07.2015	4,550%	EUR	euribor6m	01.01.2015 - 31.12.2030
10196 38	240000	UniCredit Bank Austria AG/AT 10001976538	Neubau Kindergarten, Projekt 38	27.02.2013	5,005%	EUR	euribor3m	01.01.2013 - 31.12.2034
10196 148	851400	UniCredit Bank Austria AG/AT 400 891 669	Rückhaltebecken Errichtung, ABA BA 10	16.12.1999	4,270%	EUR	euribor6m	01.01.2000 - 31.12.2024
10196 150	851100	UniCredit Bank Austria AG/AT 53131/550.724	Kanal Lang+Kurzschwarza, ABA BA 14	20.04.2006	4,430%	EUR	euribor6m	01.01.2006 - 31.12.2031
10196 211	211000	UniCredit Bank Austria AG/AT 10037 943 221	Sanierung Schulkomplex Etappe 1, Projekt 211	07.12.2022	3,420%	EUR	FIX verzinst	01.01.2022 - 31.12.2037
10196 400	639000	UniCredit Bank Austria AG/AT 10001980456	Hochwasserschutzmaßnahmen 2013	27.02.2013	5,105%	EUR	euribor3m	01.01.2013 - 31.12.2038
10196 612	612000	UniCredit Bank Austria AG/AT 10013 546 519	Gemeindestraßenbau 2015 , Finanzsonderaktion	02.07.2015	4,616%	EUR	euribor6m	01.01.2015 - 31.12.2025
10196 6223	850004	UniCredit Bank Austria AG/AT 10040 748 625	ABA BA 32 und WVA BA 30 , Sanierung Bahnstraße	07.11.2023	1,000%	EUR	euribor6m	01.01.2023 - 31.12.2049

Kontonummer Darlehensnr.	Darlehenshöhe Gesamt	Buchwert 31.12.2022	Zugang	Tilgung	Zinsen	Summe Schuldendienst	Schuldendienst- ersätze	Buchwert 31.12.2023	Kursgewinn/ -verlust	Buchwert inkl. KG/KV	Netto Schuldendienst
10145 6121	98.000,00	88.200,00	0,00	9.800,00	2.107,07	11.907,07	0,00	78.400,00	0,00	78.400,00	11.907,07
10145 612022	106.100,00	0,00	106.100,00	5.305,02	3.429,15	8.734,17	0,00	100.794,98	0,00	100.794,98	8.734,17
10145 612023	180.500,00	0,00	180.500,00	0,00	0,00	0,00	0,00	180.500,00	0,00	180.500,00	0,00
10145 639001	300.000,00	0,00	300.000,00	0,00	714,56	714,56	0,00	300.000,00	0,00	300.000,00	714,56
10145 820100	56.000,00	50.515,41	0,00	4.831,08	1.804,88	6.635,96	0,00	45.684,33	0,00	45.684,33	6.635,96
10145 821400	150.000,00	135.309,12	0,00	12.940,41	4.834,50	17.774,91	0,00	122.368,71	0,00	122.368,71	17.774,91
10196 35	1.100.000,00	787.189,22	0,00	37.960,09	15.975,26	53.935,35	0,00	749.229,13	0,00	749.229,13	53.935,35
10196 37	370.000,00	201.690,99	0,00	23.426,54	4.058,90	27.485,44	0,00	178.264,45	0,00	178.264,45	27.485,44
10196 38	3.200.000,00	2.015.633,04	0,00	133.612,46	70.284,33	203.896,79	0,00	1.882.020,58	0,00	1.882.020,58	203.896,79
10196 148	1.671.475,19	160.389,70	0,00	78.741,46	5.015,66	83.757,12	0,00	81.648,24	0,00	81.648,24	83.757,12
10196 150	660.000,00	272.870,36	0,00	26.398,96	5.200,04	31.599,00	0,00	246.471,40	0,00	246.471,40	31.599,00
10196 211	1.200.000,00	0,00	1.200.000,00	40.000,00	20.406,00	60.406,00	0,00	1.160.000,00	0,00	1.160.000,00	60.406,00
10196 400	253.000,00	168.483,84	0,00	7.892,86	6.095,25	13.988,11	0,00	160.590,98	0,00	160.590,98	13.988,11
10196 612	100.000,00	25.000,00	0,00	10.000,00	631,78	10.631,78	0,00	15.000,00	0,00	15.000,00	10.631,78
10196 6223	412.500,00 1.375.000,00	0,00	412.500,00	0,00	0,00	0,00	0,00	412.500,00	0,00	412.500,00	0,00

Kontonummer Darlehensnr.	Ansatz	Darlehensgeber/Staat Aktenzahl	Verwendungszweck Genehmigungsdatum/-vermerk	Beschluss- Datum	Zinssatz	Währung	Laufzeit Zinsindikator
10196 6223	851004	UniCredit Bank Austria AG/AT 10040 748 625	ABA BA 32 und WVA BA 30 , Sanierung Bahnstraße	07.11.2023	1,000%	EUR	01.01.2023 - 31.12.2049
10196 21123	211000	UniCredit Bank Austria AG/AT 10040 748 443	Sanierung Schulkomplex Etappe 2, Projekt 211	07.11.2023	4,618%	EUR	01.01.2023 - 31.12.2049
10201 100	850400	Kommunalkredit Austria AG/AT 113318	Brunnen Kollersdorf, WVA BA 17	21.06.2007	4,880%	EUR	01.01.2007 - 31.12.2032
10201 150	851900	Kommunalkredit Austria AG/AT 109869	Kanalbau Pürbach, ABA BA 13	25.09.2001	4,880%	EUR	01.01.2002 - 31.12.2027
20073 33	850300	Raiba Oberes Waldviertel/AT 27-20.030.094	Fernwirktechnik Brunnen Kollersdorf, Vorhaben 33	19.09.2012	4,930%	EUR	01.01.2012 - 31.12.2027
20073 36	850163	Raiba Oberes Waldviertel/AT 25-20.030.094	Erweiterung Pürbach, ABA+WVA FF-HausNeubau, Vorhaben 36	19.09.2012	4,930%	EUR	01.01.2012 - 31.12.2027
20073 36	851163	Raiba Oberes Waldviertel/AT 25-20.030.094	Erweiterung Pürbach, ABA+WVA FF-HausNeubau, Vorhaben 36	19.09.2012	4,930%	EUR	01.01.2012 - 31.12.2027
20073 55	850148	Raiba Oberes Waldviertel/AT 28-20.030.094	ABA BA 28/WVA BA 27, Ortsnetzerweiterung KG Schrems, Vorhaben 55	16.12.2021	4,197%	EUR	31.12.2021 - 31.12.2046
20073 55	851148	Raiba Oberes Waldviertel/AT 28-20.030.094	ABA BA 28/WVA BA 27, Ortsnetzerweiterung KG Schrems, Vorhaben 55	16.12.2021	4,197%	EUR	31.12.2021 - 31.12.2046
20073 102	850500	Raiba Oberes Waldviertel/AT 21-20.030.094	Ozonanlage Wasserwerk	16.12.2010	4,430%	EUR	01.01.2010 - 31.12.2025
20073 103	850400	Raiba Oberes Waldviertel/AT 20-20.030.094	Brunnen Kollersdorf (2010)	16.12.2010	4,430%	EUR	01.01.2010 - 31.12.2025
20073 104	851110	Raiba Oberes Waldviertel/AT 23-20.030.094	Kanalbau Neuniederschrems, ABA BA18, Fertigstellung	15.02.2011	4,420%	EUR	01.01.2011 - 31.12.2035
20073 200	851100	Raiba Oberes Waldviertel/AT 19-20.030.094	Kanalbau Lang+Kurzschwarza, ABA BA14	16.12.2010	4,430%	EUR	01.01.2010 - 31.12.2035

Rechnungsabschluss 2023

Stadtgemeinde Schrems

Einzelnachweis über Finanzschulden und Schuldendienst (Anlage 6c)

Kontonummer Darlehensnr.	Darlehenshöhe Gesamt	Buchwert 31.12.2022	Zugang	Tilgung	Zinsen	Summe Schuldendienst	Schuldendienst- ersätze	Buchwert 31.12.2023	Kursgewinn/ -verlust	Buchwert inkl. KG/KV	Netto Schuldendienst
10196 6223	962.500,00 <i>1.375.000,00</i>	0,00	962.500,00	0,00	0,00	0,00	0,00	962.500,00	0,00	962.500,00	0,00
10196 21123	1.600.000,00	0,00	1.600.000,00	0,00	0,00	0,00	0,00	1.600.000,00	0,00	1.600.000,00	0,00
10201 100	180.000,00	79.830,04	0,00	6.529,30	3.344,44	9.873,74	0,00	73.300,74	0,00	73.300,74	9.873,74
10201 150	944.746,84	202.059,97	0,00	41.579,43	8.280,72	49.860,15	0,00	160.480,54	0,00	160.480,54	49.860,15
20073 33	70.000,00	24.612,63	0,00	4.508,81	1.012,74	5.521,55	0,00	20.103,82	0,00	20.103,82	5.521,55
20073 36	45.000,00 <i>90.000,00</i>	15.822,41	0,00	2.898,54	651,03	3.549,57	0,00	12.923,87	0,00	12.923,87	3.549,57
20073 36	45.000,00 <i>90.000,00</i>	15.822,40	0,00	2.898,53	651,03	3.549,56	0,00	12.923,87	0,00	12.923,87	3.549,56
20073 55	287.550,00 <i>575.100,00</i>	276.562,50	0,00	7.423,09	9.895,17	17.318,26	0,00	269.139,41	0,00	269.139,41	17.318,26
20073 55	287.550,00 <i>575.100,00</i>	276.562,51	0,00	7.423,08	9.895,16	17.318,24	0,00	269.139,43	0,00	269.139,43	17.318,24
20073 102	90.000,00	18.870,42	0,00	6.052,01	3.673,33	9.725,34	0,00	12.818,41	0,00	12.818,41	9.725,34
20073 103	80.000,00	16.773,76	0,00	5.379,59	584,83	5.964,42	0,00	11.394,17	0,00	11.394,17	5.964,42
20073 104	340.000,00	184.176,96	0,00	11.173,43	6.928,71	18.102,14	0,00	173.003,53	0,00	173.003,53	18.102,14
20073 200	220.000,00	119.820,58	0,00	7.264,47	4.519,49	11.783,96	0,00	112.556,11	0,00	112.556,11	11.783,96

Kontonummer Darlehensnr.	Ansatz	Darlehensgeber/Staat Aktenzahl	Verwendungszweck Genehmigungsdatum/-vermerk	Beschluss- Datum	Zinssatz	Währung	Laufzeit
20073	851100	Raiba Oberes Waldviertel/AT	Kanalbau Lang+Kurzschwarza, ABA BA14, Fertigstellung/Erweiterung	15.02.2011	4,420%	EUR	01.01.2011 -
	300	22-20.030.094		Kanalbau Lang+Kurzschwarza		euribor6m	31.12.2035
20087	851100	BAWAG P.S.K. Bank für Arbeit und Wirtschaft und Österre	Kanalbau Lang+Kurzschwarza	23.06.2008	4,570%	EUR	01.01.2008 -
	100	00540-014-205		Kanalbau Lang+Kurzschwarza		euribor6m	31.12.2033
20087	851500	BAWAG P.S.K. Bank für Arbeit und Wirtschaft und Österre	ABA BA12 Niederschrems, und Kleedorf Bauteil 1	21.09.2000	4,570%	EUR	01.01.2000 -
	149	PSK 1-154-475		Kanalbau NS-BA 12		euribor6m	31.12.2025
20087	850110	BAWAG P.S.K. Bank für Arbeit und Wirtschaft und Österre	Wasser und Kanalkataster	25.06.2009	4,730%	EUR	01.01.2009 -
	250	00540-022-330		Wasser+Kanal		euribor6m	31.12.2034
20087	851100	BAWAG P.S.K. Bank für Arbeit und Wirtschaft und Österre	Kanalbau Lang+Kurzschwarza	25.06.2009	4,730%	EUR	01.01.2009 -
	300	00540-022-321		Kanalbau Lang+Kurzschwarza		euribor6m	31.12.2034
20087	851110	BAWAG P.S.K. Bank für Arbeit und Wirtschaft und Österre	Kanalbau Neuniederschrems, ABA BA 18	28.06.2010	4,730%	EUR	01.01.2010 -
	350	00540-036-640		Kanalbau Neuniederschrems		euribor6m	31.12.2035

1.4.2. ... von Finanzunternehmen im Ausland

1.5. ... von Sonstigen

Zwischensumme**2. Finanzschulden für den laufenden Aufwand**

2.1. ... von Trägern des öffentlichen Rechts

2.1.1. ... von Bund, Bundesfonds, Bundeskammern

2.1.2. ... von Ländern, Landesfonds, Landeskammern

2.1.3. ... von Gemeinden, Gemeindeverbänden, Gemeindefonds

2.1.4. ... von Sozialversicherungsträgern

2.1.5. ... von sonstigen Trägern des öffentlichen Rechts

2.2. ... von Beteiligungen der Gebietskörperschaft (ohne Finanzunternehmungen)

2.3. ... von Unternehmen (ohne Beteiligungen und ohne Finanzunternehmungen)

2.4. ... von Finanzunternehmen

2.4.1. ... von Finanzunternehmen im Inland

2.4.2. ... von Finanzunternehmen im Ausland

Rechnungsabschluss 2023

Stadtgemeinde Schrems

Einzelnachweis über Finanzschulden und Schuldendienst (Anlage 6c)

Kontonummer Darlehensnr.	Darlehenshöhe Gesamt	Buchwert 31.12.2022	Zugang	Tilgung	Zinsen	Summe Schuldendienst	Schuldendienst- ersätze	Buchwert 31.12.2023	Kursgewinn/ -verlust	Buchwert inkl. KG/KV	Netto Schuldendienst
20073 300	260.000,00	140.841,27	0,00	8.544,41	2.283,03	10.827,44	0,00	132.296,86	0,00	132.296,86	10.827,44
20087 100	400.000,00	187.416,35	0,00	13.942,37	7.156,92	21.099,29	0,00	173.473,98	0,00	173.473,98	21.099,29
20087 149	1.380.783,85	199.171,88	0,00	63.802,53	7.149,07	70.951,60	0,00	135.369,35	0,00	135.369,35	70.951,60
20087 250	250.000,00	126.945,81	0,00	8.369,32	5.138,74	13.508,06	0,00	118.576,49	0,00	118.576,49	13.508,06
20087 300	400.000,00	203.113,28	0,00	13.390,91	8.222,00	21.612,91	0,00	189.722,37	0,00	189.722,37	21.612,91
20087 350	850.000,00	464.643,74	0,00	27.659,36	18.843,69	46.503,05	0,00	436.984,38	0,00	436.984,38	46.503,05
		11.513.470,73	5.372.400,00	986.656,06	395.909,50	1.382.565,56	0,00	15.899.214,67	0,00	15.899.214,67	1.382.565,56

Kontonummer Darlehensnr.	Ansatz	Darlehensgeber/Staat Aktenzahl	Verwendungszweck Genehmigungsdatum/-vermerk	Beschluss- Datum	Zinssatz	Währung	Laufzeit	Zinsindikator
-----------------------------	--------	-----------------------------------	--	---------------------	----------	---------	----------	---------------

2.5. ... von Sonstigen

Zwischensumme

SUMME (1 und 2)

Davon ohne A85-89

Davon A85-89

Kontonummer Darlehensnr.	Darlehenshöhe Gesamt	Buchwert 31.12.2022	Zugang	Tilgung	Zinsen	Summe Schuldendienst	Schuldendienst- ersätze	Buchwert 31.12.2023	Kursgewinn/ -verlust	Buchwert inkl. KG/KV	Netto Schuldendienst
		0,00	0,00	0,00	0,00	0,00	0,00	0,00	0,00	0,00	0,00
		11.513.470,73	5.372.400,00	986.656,06	395.909,50	1.382.565,56	0,00	15.899.214,67	0,00	15.899.214,67	1.382.565,56
		5.665.264,74	3.586.600,00	520.372,63	212.263,68	732.636,31	0,00	8.731.492,11	0,00	8.731.492,11	732.636,31
		5.848.205,99	1.785.800,00	466.283,43	183.645,82	649.929,25	0,00	7.167.722,56	0,00	7.167.722,56	649.929,25

Nachweis über hausinterne Vergütungen (Anlage 6f)

Gruppenebene		Erträge	Aufwendungen
0	Vertretungskörper und allgemeine Verwaltung	0,00	12.070,82
1	Öffentliche Ordnung und Sicherheit	0,00	3.650,39
2	Unterricht, Erziehung, Sport und Wissenschaft	0,00	98.013,39
3	Kunst, Kultur und Kultus	0,00	52.450,60
4	Soziale Wohlfahrt und Wohnbauförderung	0,00	0,00
5	Gesundheit	0,00	5.998,74
6	Straßen- und Wasserbau, Verkehr	0,00	126.695,77
7	Wirtschaftsförderung	0,00	4.319,43
8	Dienstleistungen	1.119.496,39	870.767,11
9	Finanzwirtschaft	54.469,86	0,00
Summe		1.173.966,25	1.173.966,25
Nicht voranschlagswirksame Gebarung		Mittelaufbringung	Mittelverwendung
270	Finanzamt Vorsteuerbeträge (nicht voranschlagswirksame Gebarung)	0,00	0,00
360	Umsatzsteuer (nicht voranschlagswirksame Gebarung)	0,00	0,00
Summe		0,00	0,00

Anlagenspiegel Einzelkonten (Anlage 6g)

Ansatz MVAG Konto	Bezeichnung	Inbetrieb- nahme	RND	ND	Buchwert 31.12.2022	Zugänge/ + Umbuchungen	Abgänge/ -	Wertaufholung+/ Wertminderung-	Abschreibung	Buchwert 31.12.2023
010000	Gemeindeamt				1.914.516,38	13.335,00	0,00	0,00	43.930,58	1.883.920,80
1010	Immaterielle Vermögenswerte				2.910,65	0,00	0,00	0,00	1.204,22	1.706,43
2/0440001/00003	Software SQL-Server inkl. Installationen	09.11.2020	1,5	5,0	2.511,06	0,00	0,00	0,00	1.004,42	1.506,64
4/0440001/01607	Acrobat Pro11 Zentralamt	28.10.2013	0,0	5,0	0,00	0,00	0,00	0,00	0,00	0,00
4/0440001/01610	OnePlaceSolutions-Lizenz für ELAK	24.07.2015	0,0	5,0	0,00	0,00	0,00	0,00	0,00	0,00
4/0440001/01611	OnePlaceSolutions- Lizenz für ELAK	18.08.2015	0,0	5,0	0,00	0,00	0,00	0,00	0,00	0,00
4/0440001/01616	K5 Finanz, Friedhof, Datenkonvertierung,	08.05.2017	0,0	5,0	0,00	0,00	0,00	0,00	0,00	0,00
4/0440001/02466	Backup Software, Dolezal	27.04.2016	0,0	5,0	0,00	0,00	0,00	0,00	0,00	0,00
4/0440001/02467	Firewall, Dolezal	21.01.2015	0,0	5,0	0,00	0,00	0,00	0,00	0,00	0,00
4/0440001/02599	K5 Fakturierung	03.03.2020	1,0	5,0	399,59	0,00	0,00	0,00	199,80	199,79
4/0440001/02611	Worry-Free Standard Lizenz 2022	15.02.2022	5,0	5,0	0,00	0,00	0,00	0,00	0,00	0,00
4/0440001/02614	Adobe Creative Cloud for Individuals - Lizenz 09/2022-08/2	14.09.2022	5,0	5,0	0,00	0,00	0,00	0,00	0,00	0,00
1021	Grundstücke, Grundstückseinrichtungen und Infrastruktur				151.350,00	0,00	0,00	0,00	0,00	151.350,00
1/0020001/00877	Grundstück Nr. 65, KG-Nr. 7226, Bauflächen, Hauptplatz 1!	01.01.1900			65.250,00	0,00	0,00	0,00	0,00	65.250,00
1/0020002/00878	Grundstück Nr. 65, KG-Nr. 7226, Sonstige, Hauptplatz 19+	01.01.1900			86.100,00	0,00	0,00	0,00	0,00	86.100,00
1022	Gebäude und Bauten				1.837.517,02	0,00	0,00	0,00	39.516,49	1.798.000,53
2/0060001/00001	Generalsanierung Stadtamt, Rechnungen 2. HJ 2019	23.10.2019	45,5	50,0	905.243,91	0,00	0,00	0,00	19.467,61	885.776,30
2/0060001/00100	Gemeindeamt und Bauhof, Hauptplatz 19	01.01.1969	0,0	50,0	0,00	0,00	0,00	0,00	0,00	0,00
2/0060001/00002	Generalsanierung Stadtamt Rechnungen 2. HJ 2018	23.10.2019	45,5	50,0	195.420,63	0,00	0,00	0,00	4.202,59	191.218,04
2/0060001/00003	Generalsanierung Stadtamt, Rechnungen 1. HJ 2019	23.10.2019	45,5	50,0	736.852,48	0,00	0,00	0,00	15.846,29	721.006,19
2/0060001/00075	Gebäude und Garagen, Polizei Hauptplatz 21 Grundstücks	01.01.1964	0,0	50,0	0,00	0,00	0,00	0,00	0,00	0,00
1024	Sonderanlagen				0,00	0,00	0,00	0,00	0,00	0,00
4/0180001/01625	Netzwerkschrank Zentralamt	13.09.2004	0,0	7,0	0,00	0,00	0,00	0,00	0,00	0,00
4/0410001/01591	Fahnen Zentralamt	13.10.2003	0,0	5,0	0,00	0,00	0,00	0,00	0,00	0,00
1025	Technische Anlagen, Fahrzeuge und Maschinen				0,00	0,00	0,00	0,00	0,00	0,00
4/0130002/01636	Schließanlage Erweiterung	31.12.2007	0,0	10,0	0,00	0,00	0,00	0,00	0,00	0,00
1026	Amts-, Betriebs- und Geschäftsausstattung				14.284,45	13.335,00	0,00	0,00	5.244,22	22.375,23
4/0110002/01600	Regale, GdeAmt	16.01.2012	0,0	10,0	0,00	0,00	0,00	0,00	0,00	0,00
4/0110002/01608	Drehstuhl Direktion	29.04.2014	0,0	10,0	62,73	0,00	0,00	0,00	62,73	0,00
4/0120002/01642	Elektroheizer Zentralamt	26.11.2018	4,5	10,0	1.741,70	0,00	0,00	0,00	316,67	1.425,03
4/0180001/01614	Terra Server 6530 Zentralamt	28.03.2017	0,0	7,0	898,13	0,00	0,00	0,00	898,13	0,00
4/0180001/01641	Router inkl. Konfiguration Zentralamt	26.06.2018	1,0	7,0	153,71	0,00	0,00	0,00	76,86	76,85
4/0180001/01643	Backup Server - Synolgy NAS Disk Station DS920+	01.06.2021	4,0	7,0	891,42	0,00	0,00	0,00	178,28	713,14
4/0180001/01644	Terra Server 3530 G5 inkl. Basisinstallationen	15.12.2023	6,5	7,0	0,00	10.174,19	0,00	0,00	726,73	9.447,46
4/0180003/01597	PC's Direktion	24.08.2011	0,0	4,0	0,00	0,00	0,00	0,00	0,00	0,00
4/0180003/01598	Monitor Direktion	24.08.2011	0,0	4,0	0,00	0,00	0,00	0,00	0,00	0,00

Ansatz Konto	MVAG Konto	Bezeichnung	Inbetrieb- nahme	RND	ND	Buchwert 31.12.2022	Zugänge/ + Umbuchungen	Abgänge/ -	Wertaufholung+/ Wertminderung-	Abschreibung	Buchwert 31.12.2023
4/0180003/01618		PC Direktion	28.12.2018	0,0	4,0	0,00	0,00	0,00	0,00	0,00	0,00
4/0180003/01639		Festplatte Zentralamt	04.08.2008	0,0	4,0	0,00	0,00	0,00	0,00	0,00	0,00
4/0180003/02457		PC Direktion	06.05.2019	0,0	4,0	0,00	0,00	0,00	0,00	0,00	0,00
4/0180003/02465		Fujitsu Festplatte inkl. Zuhör	27.04.2016	0,0	4,0	0,00	0,00	0,00	0,00	0,00	0,00
4/0180003/02467		PC's und Bildschirme Direktion	14.11.2019	0,0	4,0	457,39	0,00	0,00	0,00	457,39	0,00
4/0180003/02475		PC inkl. Bildschirm - Bed. Kendler	20.02.2023	4,0	4,0	0,00	1.823,75	0,00	0,00	1.823,75	0,00
4/0180004/01615		Frankiermaschine Gemeindeamt	27.04.2017	1,0	8,0	455,70	0,00	0,00	0,00	227,85	227,85
4/0240001/02596		Scheuersaugmaschine (BD38/12 C) + Zubehör f. Stadamt	14.11.2019	5,5	10,0	2.223,80	0,00	0,00	0,00	342,12	1.881,68
4/0310001/01964		DEFI Zentralamt	17.04.2013	0,0	10,0	0,00	0,00	0,00	0,00	0,00	0,00
4/0310001/01965		Defibrillator Heartsine Samaritan Pad	03.05.2023	9,0	10,0	0,00	1.337,06	0,00	0,00	133,71	1.203,35
4/0400003/00001		Kunstmuseum, Bild "Baumnympe"	14.11.2019	0,0		7.399,87	0,00	0,00	0,00	0,00	7.399,87
1311		Investitionszuschüsse von Trägern öffentlichen Rechts				-91.545,74	0,00	0,00	0,00	-2.034,35	-89.511,39
2/0060001/00004		Generalsanierung Stadamt, BMF Zuschuss	12.04.2018	44,0	50,0	-91.545,74	0,00	0,00	0,00	-2.034,35	-89.511,39
010100 Umbau Stadamt						938.238,09	0,00	0,00	0,00	28.367,43	909.870,66
1022		Gebäude und Bauten				967.705,39	0,00	0,00	0,00	20.545,24	947.160,15
2/0060001/00010		Generalsanierung Stadamt, Beschriftung, OG EG DG, Nar	08.11.2019	45,5	50,0	5.682,33	0,00	0,00	0,00	122,20	5.560,13
2/0060001/00011		Generalsanierung Stadamt, Steinmetzarbeiten Aigner	08.11.2019	45,5	50,0	5.751,82	0,00	0,00	0,00	123,70	5.628,12
2/0060001/00112		Generalsanierung Stadamt Umbau Stadamt	13.01.2020	46,0	50,0	7.827,22	0,00	0,00	0,00	166,54	7.660,68
2/0060001/00113		Generalsanierung Stadamt, Malerarbeiten	18.02.2020	46,0	50,0	14.633,53	0,00	0,00	0,00	311,35	14.322,18
2/0060001/00114		Generalsanierung Stadamt, Sockelleiste und Natursteinsilli	19.02.2020	46,0	50,0	50,56	0,00	0,00	0,00	1,08	49,48
2/0060001/00115		Generalsanierung Stadamt, Aufkleber "Bereich wird video"	19.02.2020	46,0	50,0	35,99	0,00	0,00	0,00	0,77	35,22
2/0060001/00116		Generalsanierung Stadamt, ARGE Architekt, 12 Teilhonor:	21.02.2020	46,0	50,0	15.750,29	0,00	0,00	0,00	335,11	15.415,18
2/0060001/00117		Generalsanierung Stadamt, Arbeiten mit Nirostaformrohrer	21.02.2020	46,0	50,0	770,81	0,00	0,00	0,00	16,40	754,41
2/0060001/00118		Generalsanierung Stadamt, 2. TSR	28.02.2020	46,0	50,0	703,37	0,00	0,00	0,00	14,97	688,40
2/0060001/00119		Generalsanierung Stadamt, 1. TSR	28.02.2020	46,0	50,0	2.686,69	0,00	0,00	0,00	57,16	2.629,53
2/0060001/00012		Generalsanierung Stadamt, Lieferung u. Montage eines Au	08.11.2019	45,5	50,0	11.356,55	0,00	0,00	0,00	244,23	11.112,32
2/0060001/00120		Generalsanierung Stadamt, 3. TR	28.02.2020	46,0	50,0	1.114,08	0,00	0,00	0,00	23,70	1.090,38
2/0060001/00121		Generalsanierung Stadamt, 4. TR	28.02.2020	46,0	50,0	6.254,77	0,00	0,00	0,00	133,08	6.121,69
2/0060001/00122		Generalsanierung Stadamt, 5. TR	28.02.2020	46,0	50,0	286,61	0,00	0,00	0,00	6,10	280,51
2/0060001/00123		Schlussrechnung Fa. Vogt	19.10.2020	46,5	50,0	1.901,54	0,00	0,00	0,00	40,03	1.861,51
2/0060001/00124		Generalsanierung Stadamt, Sanitär-, Lüftungs- u. Heizung:	31.07.2020	46,5	50,0	2.203,92	0,00	0,00	0,00	46,40	2.157,52
2/0060001/00125		Generalsanierung Stadamt, Unterkonstruktion Lüftungsgerä	09.11.2020	46,5	50,0	1.078,94	0,00	0,00	0,00	22,71	1.056,23
2/0060001/00126		Glasvordach Personaleingang Stadamt	16.12.2020	46,5	50,0	2.141,67	0,00	0,00	0,00	45,09	2.096,58
2/0060001/00127		Vogt, ER01 Umbauarbeiten am Schaltschrank	21.12.2020	46,5	50,0	694,06	0,00	0,00	0,00	14,61	679,45
2/0060001/00128		SR HKLS Wärmepumpe und Kühlung	22.12.2020	46,5	50,0	48.168,32	0,00	0,00	0,00	1.014,07	47.154,25
2/0060001/00129		1. SR Sanierung Lichtkuppel	18.03.2021	47,0	50,0	2.103,50	0,00	0,00	0,00	43,82	2.059,68
2/0060001/00013		Generalsanierung Stadamt, Kunststoffenster	08.11.2019	45,5	50,0	10.180,43	0,00	0,00	0,00	218,93	9.961,50

Ansatz Konto	MVAG Konto	Bezeichnung	Inbetrieb- nahme	RND	ND	Buchwert 31.12.2022	Zugänge/ + Umbuchungen	Abgänge/ -	Wertaufholung+/ Wertminderung-	Abschreibung	Buchwert 31.12.2023
2/0060001/00130		Generalsanierung Stadtamt, Arge Architekten, Schlusshono	15.06.2021	47,0	50,0	619,77	0,00	0,00	0,00	12,91	606,86
2/0060001/00135		Sanierung Hauptplatz 21	31.12.2021	47,5	50,0	214.872,53	0,00	0,00	0,00	4.430,36	210.442,17
2/0060001/00014		Generalsanierung Stadtamt, 4. TR Elektrotechnik	12.11.2019	45,5	50,0	60.640,34	0,00	0,00	0,00	1.304,09	59.336,25
2/0060001/00015		Generalsanierung Stadtamt, LED Lichtlösungen	12.11.2019	45,5	50,0	40.346,38	0,00	0,00	0,00	867,66	39.478,72
2/0060001/00016		Generalsanierung Stadtamt, Metallbauarbeiten, Alufenster,	12.11.2019	45,5	50,0	25.689,68	0,00	0,00	0,00	552,47	25.137,21
2/0060001/00017		Generalsanierung Stadtamt, Innenwandkonstruktionen	12.11.2019	45,5	50,0	9.220,72	0,00	0,00	0,00	198,30	9.022,42
2/0060001/00018		Generalsanierung Stadtamt, Fliesen u. Plattenlegearbeiten,	12.11.2019	45,5	50,0	1.098,65	0,00	0,00	0,00	23,63	1.075,02
2/0060001/00019		Generalsanierung Stadtamt, 10. Teilhonorarnote	12.11.2019	45,5	50,0	12.408,21	0,00	0,00	0,00	266,84	12.141,37
2/0060001/00020		Generalsanierung Stadtamt, Unterkonstruktion f. Erhöhung	13.11.2019	45,5	50,0	494,90	0,00	0,00	0,00	10,64	484,26
2/0060001/00021		Generalsanierung Stadtamt, Medientechnik	14.11.2019	45,5	50,0	20.888,21	0,00	0,00	0,00	449,21	20.439,00
2/0060001/00022		Generalsanierung Stadtamt, Mechatronikarbeiten	18.11.2019	45,5	50,0	9.034,55	0,00	0,00	0,00	194,29	8.840,26
2/0060001/00023		Generalsanierung Stadtamt, Teilschlussrechnung Elektronik	22.11.2019	45,5	50,0	28.786,81	0,00	0,00	0,00	619,07	28.167,74
2/0060001/00024		Generalsanierung Stadtamt, Zimmerarbeiten	26.11.2019	45,5	50,0	6.139,70	0,00	0,00	0,00	132,04	6.007,66
2/0060001/00025		Generalsanierung Stadtamt, Edelstahlbuchstaben Sitzungs	26.11.2019	45,5	50,0	84,73	0,00	0,00	0,00	1,82	82,91
2/0060001/00026		Generalsanierung Stadtamt, Schilder f. Bauamt	28.11.2019	45,5	50,0	773,79	0,00	0,00	0,00	16,64	757,15
2/0060001/00027		Generalsanierung Stadtamt, Trockenbau	03.12.2019	45,5	50,0	42.551,93	0,00	0,00	0,00	915,10	41.636,83
2/0060001/00028		Generalsanierung Stadtamt, Beschriftungen Handlauf, Weç	11.12.2019	45,5	50,0	7.435,31	0,00	0,00	0,00	159,90	7.275,41
2/0060001/00029		Generalsanierung Stadtamt, Malerarbeiten	11.12.2019	45,5	50,0	11.092,90	0,00	0,00	0,00	238,56	10.854,34
2/0060001/00030		Generalsanierung Stadtamt, Lieferung und Montage Aufzuç	11.12.2019	45,5	50,0	6.634,84	0,00	0,00	0,00	142,68	6.492,16
2/0060001/00031		Generalsanierung Stadtamt, Elektrische Schließsysteme	18.12.2019	45,5	50,0	234,29	0,00	0,00	0,00	5,04	229,25
2/0060001/00032		Generalsanierung Stadtamt, Zugang Bauhof	23.12.2019	45,5	50,0	1.689,38	0,00	0,00	0,00	36,33	1.653,05
2/0060001/00033		Generalsanierung Stadtamt, Software Zutrittskontrolle, Mar	23.12.2019	45,5	50,0	21.457,66	0,00	0,00	0,00	461,46	20.996,20
2/0060001/00034		Generalsanierung Stadtamt, Baumeisterarbeiten, Abbruch '	23.12.2019	45,5	50,0	74.413,35	0,00	0,00	0,00	1.600,29	72.813,06
2/0060001/00035		Generalsanierung Stadtamt, Dachabdichtungsarbeiten, Bau	13.01.2020	46,0	50,0	28.641,56	0,00	0,00	0,00	609,39	28.032,17
2/0060001/00036		Generalsanierung Stadtamt, 11. Teilhonorarnote, Planung	17.01.2020	46,0	50,0	50.894,70	0,00	0,00	0,00	1.082,87	49.811,83
2/0060001/00037		Generalsanierung Stadtamt, HKLS	31.01.2020	46,0	50,0	1.794,94	0,00	0,00	0,00	38,19	1.756,75
2/0060001/00038		Generalsanierung Stadtamt, HKLS	31.01.2020	46,0	50,0	719,14	0,00	0,00	0,00	15,30	703,84
2/0060001/00039		Generalsanierung Stadtamt, Trockenbauarbeiten	31.01.2020	46,0	50,0	2.836,65	0,00	0,00	0,00	60,35	2.776,30
2/0060001/00040		Generalsanierung Stadtamt, Imprägnieren Blockstufen u. A	03.02.2020	46,0	50,0	1.431,16	0,00	0,00	0,00	30,45	1.400,71
2/0060001/00041		Generalsanierung Stadtamt, Trennwände	12.11.2019	45,5	50,0	2.331,98	0,00	0,00	0,00	50,15	2.281,83
2/0060001/00042		Generalsanierung Stadtamt, Ladepodest inkl. Stiegenkonst	13.11.2019	45,5	50,0	6.538,62	0,00	0,00	0,00	140,62	6.398,00
2/0060001/00043		Generalsanierung Stadtamt, Bauendreinigung, Reinigung F	18.11.2019	45,5	50,0	6.649,19	0,00	0,00	0,00	142,99	6.506,20
2/0060001/00044		Generalsanierung Stadtamt, Estrich und Bodelegearbeiten	11.12.2019	45,5	50,0	5.524,39	0,00	0,00	0,00	118,80	5.405,59
2/0060001/00045		Generalsanierung Stadtamt, Taktils Leitsystem, Alu-Profilr	23.12.2019	45,5	50,0	2.670,62	0,00	0,00	0,00	57,43	2.613,19
2/0060001/00046		Generalsanierung Stadtamt, 100 Stk Linsenkopf Schrauber	07.01.2020	46,0	50,0	90,00	0,00	0,00	0,00	1,91	88,09
2/0060001/00047		Geräteintegration, Einbindung Energiezähler, Nachregulier	10.01.2020	46,0	50,0	3.924,72	0,00	0,00	0,00	83,50	3.841,22
2/0060001/00048		Generalsanierung Stadtamt, Fliesen, Flexkleber, Silikon, Sc	10.01.2020	46,0	50,0	3.239,75	0,00	0,00	0,00	68,93	3.170,82
2/0060001/00049		Generalsanierung Stadtamt, 1. TSR	31.01.2020	46,0	50,0	50.665,28	0,00	0,00	0,00	1.077,98	49.587,30
2/0060001/00005		Generalsanierung Stadtamt, Glaskonstruktion, Glaswände	08.11.2019	45,5	50,0	10.545,45	0,00	0,00	0,00	226,78	10.318,67

Rechnungsabschluss 2023

Stadtgemeinde Schrems

Anlagenspiegel Einzelkonten (Anlage 6g)

Ansatz Konto	MVAG Konto	Bezeichnung	Inbetrieb- nahme	RND	ND	Buchwert 31.12.2022	Zugänge/ + Umbuchungen	Abgänge/ -	Wertaufholung+/ Wertminderung-	Abschreibung	Buchwert 31.12.2023
	2/0060001/00050	Generalsanierung Stadtamt, Fliesen	03.02.2020	46,0	50,0	55,18	0,00	0,00	0,00	1,17	54,01
	2/0060001/00051	Generalsanierung Stadtamt, Feinsteinzeugfliesen	03.02.2020	46,0	50,0	644,34	0,00	0,00	0,00	13,71	630,63
	2/0060001/00052	Generalsanierung Stadtamt, Montage mech. Zylinder	03.02.2020	46,0	50,0	4.529,29	0,00	0,00	0,00	96,37	4.432,92
	2/0060001/00053	Generalsanierung Stadtamt, Zylinder, Doppelzylinder, Anhã	03.02.2020	46,0	50,0	395,42	0,00	0,00	0,00	8,41	387,01
	2/0060001/00054	Generalsanierung Stadtamt, WF weiß glzd.	05.02.2020	46,0	50,0	152,71	0,00	0,00	0,00	3,25	149,46
	2/0060001/00055	Generalsanierung Stadtamt, Bauplatte	07.02.2020	46,0	50,0	69,93	0,00	0,00	0,00	1,49	68,44
	2/0060001/00056	Generalsanierung Stadtamt, Nachtragsarbeiten, Schaukast	25.03.2020	46,0	50,0	4.812,18	0,00	0,00	0,00	102,39	4.709,79
	2/0060001/00057	Generalsanierung Stadtamt, 1. ER, Cable/ Plug, Epuria DI/	30.03.2020	46,0	50,0	922,14	0,00	0,00	0,00	19,62	902,52
	2/0060001/00058	Generalsanierung Stadtamt, Flexkleber, Grundierung, Abdi	07.04.2020	46,0	50,0	913,76	0,00	0,00	0,00	19,44	894,32
	2/0060001/00059	Generalsanierung Stadtamt, 1. ER, Ausbesserungsarbeiter	16.04.2020	46,0	50,0	793,94	0,00	0,00	0,00	16,89	777,05
	2/0060001/00006	Generalsanierung Stadtamt, Folierungsbeschriftung, Et lett	08.11.2019	45,5	50,0	5.911,69	0,00	0,00	0,00	127,13	5.784,56
	2/0060001/00060	Generalsanierung Stadtamt, Arge Archtitekten, 13. Teilhon	24.06.2020	46,0	50,0	1.241,58	0,00	0,00	0,00	26,42	1.215,16
	2/0060001/00007	Generalsanierung Stadtamt, Zimmererarbeiten Reissmülle	08.11.2019	45,5	50,0	11.448,59	0,00	0,00	0,00	246,21	11.202,38
	2/0060001/00008	Generalsanierung Stadtamt, Raumbedienungsgerät Vogt,	08.11.2019	45,5	50,0	12.202,44	0,00	0,00	0,00	262,42	11.940,02
	2/0060001/00009	Generalsanierung Stadtamt, Wappen aus Aluminium f. Sta	08.11.2019	45,5	50,0	525,47	0,00	0,00	0,00	11,30	514,17
	4/0060001/01831	Generalsanierung Stadtamt Verkabelung EDV	26.11.2019	45,5	50,0	6.602,95	0,00	0,00	0,00	142,00	6.460,95
	1026	Amts-, Betriebs- und Geschäftsausstattung				56.878,22	0,00	0,00	0,00	9.602,51	47.275,71
	2/0110002/01822	Generalsanierung Stadtamt, Küchenmöbel, Anschlagtafeln,	08.11.2019	5,5	10,0	22.879,72	0,00	0,00	0,00	3.519,96	19.359,76
	2/0110002/01824	Generalsanierung Stadtamt, Schiebetürenschränk + Aufsatz	23.12.2019	5,5	10,0	366,86	0,00	0,00	0,00	56,44	310,42
	2/0110002/01825	Generalsanierung Stadtamt, Pinnwände und Schreibtische	08.11.2019	5,5	10,0	405,81	0,00	0,00	0,00	62,43	343,38
	2/0110002/01827	Generalsanierung Stadtamt, Büromöbel Schreibtische u. Ki	08.11.2019	5,5	10,0	23.506,12	0,00	0,00	0,00	3.616,33	19.889,79
	2/0110002/01828	Generalsanierung Stadtamt, Küchenmöbel, Büroschränke (25.11.2019	5,5	10,0	5.973,64	0,00	0,00	0,00	919,02	5.054,62
	4/0180001/01642	Terra Server 3230 G4, Stadtamt	14.11.2019	2,5	7,0	3.244,83	0,00	0,00	0,00	927,09	2.317,74
	4/0180003/02473	Laptops Bau-und Feuerpolizei und INFRA	26.11.2019	0,0	4,0	501,24	0,00	0,00	0,00	501,24	0,00
	1311	Investitionszuschüsse von Trägern öffentlichen Rechts				-86.345,52	0,00	0,00	0,00	-1.780,32	-84.565,20
	2/0060001/00131	Thermische Gebäudesanierung - Stadtamt Schrems	16.08.2021	47,5	50,0	-32.766,60	0,00	0,00	0,00	-675,60	-32.091,00
	2/0060001/00132	Thermische Gebäudesanierung - Stadtamt Schrems	14.09.2021	47,5	50,0	-53.578,92	0,00	0,00	0,00	-1.104,72	-52.474,20
022000	Standesamt					136,88	0,00	0,00	0,00	136,88	0,00
	1026	Amts-, Betriebs- und Geschäftsausstattung				136,88	0,00	0,00	0,00	136,88	0,00
	4/0180003/01644	Hardware EDV-Anlage Standesamt	24.08.2011	0,0	4,0	0,00	0,00	0,00	0,00	0,00	0,00
	4/0180003/02468	PC und Bildschirm Standesamt	14.11.2019	0,0	4,0	136,88	0,00	0,00	0,00	136,88	0,00
023000	Einwohneramt					449,46	0,00	0,00	0,00	377,58	71,88
	1010	Immaterielle Vermögenswerte				215,64	0,00	0,00	0,00	143,76	71,88
	4/0440001/02598	CorelDraw & Bildbearbeitung Einwohneramt	30.12.2019	0,5	5,0	215,64	0,00	0,00	0,00	143,76	71,88

Rechnungsabschluss 2023

Stadtgemeinde Schrems

Anlagenspiegel Einzelkonten (Anlage 6g)

Ansatz MVAG Konto	Bezeichnung	Inbetriebnahme	RND	ND	Buchwert 31.12.2022	Zugänge/ + Umbuchungen	Abgänge/ -	Wertaufholung+/ Wertminderung-	Abschreibung	Buchwert 31.12.2023
1026	Amts-, Betriebs- und Geschäftsausstattung				233,82	0,00	0,00	0,00	233,82	0,00
4/0110002/01596	Wahlkasten	31.03.2009	0,0	10,0	0,00	0,00	0,00	0,00	0,00	0,00
4/0180003/01646	EDV-Anlage Einwohneramt	24.08.2011	0,0	4,0	0,00	0,00	0,00	0,00	0,00	0,00
4/0180003/02469	PC's und Bildschirme Einwohneramt	14.11.2019	0,0	4,0	233,82	0,00	0,00	0,00	233,82	0,00
031000	Raumordnung und Raumplanung				719,71	0,00	0,00	0,00	179,93	539,78
1010	Immaterielle Vermögenswerte				719,71	0,00	0,00	0,00	179,93	539,78
4/0440001/02613	Map2Web Variante II - Software 2022	12.04.2022	3,0	5,0	719,71	0,00	0,00	0,00	179,93	539,78
131000	Bau- und Feuerpolizei				5.952,93	1.481,76	0,00	0,00	546,88	6.887,81
1010	Immaterielle Vermögenswerte				5.702,40	1.481,76	0,00	0,00	296,35	6.887,81
4/0440001/01613	Auto-CAD LT 2017 INFRA	14.02.2017	0,0	5,0	0,00	0,00	0,00	0,00	0,00	0,00
4/0440001/01656	OnePlaceSolutions-Lizenz für IT Kommunal	18.08.2015	0,0	5,0	0,00	0,00	0,00	0,00	0,00	0,00
4/0440001/02112	Office 2010 Lizenz	24.08.2011	0,0	5,0	0,00	0,00	0,00	0,00	0,00	0,00
4/0440001/02597	Naturstandsdarstellung inkl. 4 Lizenzen	31.12.2008	0,0	5,0	0,00	0,00	0,00	0,00	0,00	0,00
4/0440001/02604	Softwarepaket - Bauamt	08.02.2021	2,0	5,0	5.702,40	0,00	0,00	0,00	0,00	5.702,40
4/0440001/02621	Auto-CAD LT 2017 INFRA 2022	20.02.2023	4,0	5,0	0,00	1.481,76	0,00	0,00	296,35	1.185,41
1026	Amts-, Betriebs- und Geschäftsausstattung				250,53	0,00	0,00	0,00	250,53	0,00
4/0110002/01655	Stehpult für Bauamt	29.04.2014	0,0	10,0	66,90	0,00	0,00	0,00	66,90	0,00
4/0180003/01650	PC Bau- und Feuerpolizei	31.01.2005	0,0	4,0	0,00	0,00	0,00	0,00	0,00	0,00
4/0180003/01651	EDV-Anlage Bau- und Feuerpolizei	24.08.2011	0,0	4,0	0,00	0,00	0,00	0,00	0,00	0,00
4/0180003/01653	PC Bau- und Feuerpolizei	04.02.2013	0,0	4,0	0,00	0,00	0,00	0,00	0,00	0,00
4/0180003/01657	PC INFRA	17.11.2015	0,0	4,0	0,00	0,00	0,00	0,00	0,00	0,00
4/0180003/02056	Hardware EDV-Anlage Laptop Bau- und Feuerpolizei	24.08.2011	0,0	4,0	0,00	0,00	0,00	0,00	0,00	0,00
4/0180003/02470	PC und Bildschirme Bau- und Feuerpolizei	14.11.2019	0,0	4,0	183,63	0,00	0,00	0,00	183,63	0,00
163000	Freiwillige Feuerwehren				92.613,61	0,00	0,00	0,00	2.927,76	89.685,85
1022	Gebäude und Bauten				92.613,61	0,00	0,00	0,00	2.927,76	89.685,85
2/0060001/00092	Zubau FF Schrems 2004	14.12.2004	30,5	50,0	75.067,22	0,00	0,00	0,00	2.383,09	72.684,13
2/0060001/00093	Zubau FF Schrems 2005	03.08.2005	31,5	50,0	7.603,40	0,00	0,00	0,00	233,95	7.369,45
2/0060001/00094	Zubau FF Schrems 2005	16.02.2005	31,0	50,0	9.942,99	0,00	0,00	0,00	310,72	9.632,27
164000	Förderung der Brandbekämpfung und Brandverhütung				735.399,66	0,00	0,00	0,00	31.930,16	703.469,50
1021	Grundstücke, Grundstückseinrichtungen und Infrastruktur				32.174,36	0,00	0,00	0,00	120,43	32.053,93
1/0020001/00106	Grundstück Nr. 5, KG-Nr. 07209, Bauflächen, Gebharts 53	01.01.1900			1.628,00	0,00	0,00	0,00	0,00	1.628,00
1/0020001/00107	Grundstück Nr. 5, KG-Nr. 07209, Bauflächen, Gebharts 53	01.01.1900			638,00	0,00	0,00	0,00	0,00	638,00
1/0020001/01290	Grundstück Nr. 62/4, KG-Nr. 07228, Bauflächen, Langschw	01.01.1900			913,00	0,00	0,00	0,00	0,00	913,00
1/0020001/01291	Grundstück Nr. 62/4, KG-Nr. 07228, Bauflächen, Langschw	01.01.1900			1.111,00	0,00	0,00	0,00	0,00	1.111,00

Ansatz Konto	MVAG Konto	Bezeichnung	Inbetrieb- nahme	RND	ND	Buchwert 31.12.2022	Zugänge/ + Umbuchungen	Abgänge/ -	Wertaufholung+/ Wertminderung-	Abschreibung	Buchwert 31.12.2023
	1/0020001/00262	Grundstück Nr. 224, KG-Nr. 07219, Bauflächen, Kottinghörn	01.01.1900			2.739,00	0,00	0,00	0,00	0,00	2.739,00
	1/0020001/00287	Grundstück Nr. 53, KG-Nr. 07220, Bauflächen, Langegg 55	01.01.1900			858,00	0,00	0,00	0,00	0,00	858,00
	1/0020001/00421	Grundstück Nr. 1040, KG-Nr. 7223, Bauflächen, Pürbach 1:	01.01.1900			14.795,00	0,00	0,00	0,00	0,00	14.795,00
	1/0020001/00539	Grundstück Nr. 1414/161, KG-Nr. 07226, Bauflächen, Allrai	01.01.1900			7.000,00	0,00	0,00	0,00	0,00	7.000,00
	1/0020004/00540	Grundstück Nr. 1414/161, KG-Nr. 07226, Sonstige, Allrams	01.01.1900			384,78	0,00	0,00	0,00	0,00	384,78
	2/0040008/00002	Mobiler Zaun - FF Schrems	18.08.2020	16,5	20,0	2.107,58	0,00	0,00	0,00	120,43	1.987,15
	1022	Gebäude und Bauten				766.425,30	0,00	0,00	0,00	33.409,73	733.015,57
	2/0060001/00070	FF Haus Kleedorf Grundstücksnummer 570	01.01.1994	20,0	50,0	46.649,25	0,00	0,00	0,00	2.221,39	44.427,86
	2/0060001/00071	FF Haus Gebharts 53 Grundstücksnummer 5	01.01.1995	21,0	50,0	75.677,94	0,00	0,00	0,00	3.439,91	72.238,03
	2/0060001/00072	FF Haus Kottinghörmanns Grundstücksnummer 224	01.01.1998	24,0	50,0	163.543,87	0,00	0,00	0,00	6.541,75	157.002,12
	2/0060001/00073	FF Haus Niederschrems Grundstücksnummer 135/2	01.01.1993	19,0	50,0	132.852,30	0,00	0,00	0,00	6.642,62	126.209,68
	2/0060001/00074	FF Haus Allramstraße 4 Grundstücksnummer 1414/161	01.01.1980	6,0	50,0	30.478,10	0,00	0,00	0,00	4.354,01	26.124,09
	2/0060001/00077	FF Haus Langegg Grundstücksnummer 53	01.01.1974	0,0	50,0	698,82	0,00	0,00	0,00	698,82	0,00
	2/0060001/00078	FF Haus Langschwarza Grundstücksnummer 62/4	01.01.2000	26,0	50,0	125.315,17	0,00	0,00	0,00	4.641,30	120.673,87
	2/0060001/00088	Neubau FF-Haus Pürbach 2011	29.12.2011	37,5	50,0	5.186,53	0,00	0,00	0,00	134,72	5.051,81
	2/0060001/00089	Neubau FF Haus Pürbach 2012	31.12.2012	38,5	50,0	89.644,26	0,00	0,00	0,00	2.269,47	87.374,79
	2/0060001/00090	Neubau FF-Haus Pürbach 2012	08.06.2012	38,0	50,0	87.771,06	0,00	0,00	0,00	2.250,54	85.520,52
	2/0060001/00091	Neubau FF-Haus Pürbach 2013	11.01.2013	39,0	50,0	8.608,00	0,00	0,00	0,00	215,20	8.392,80
	1026	Amts-, Betriebs- und Geschäftsausstattung				0,00	0,00	0,00	0,00	0,00	0,00
	4/0360003/01963	Chemikalienschutzanzug FF Schrems	30.03.2004	0,0	3,0	0,00	0,00	0,00	0,00	0,00	0,00
	1313	Investitionszuschüsse von Übrigen				-63.200,00	0,00	0,00	0,00	-1.600,00	-61.600,00
	2/0060001/00105	Neubau FF-Haus Pürbach 2012 Eigenmittel	31.12.2012	38,5	50,0	-63.200,00	0,00	0,00	0,00	-1.600,00	-61.600,00
180000	Zivilschutz					74.643,81	0,00	0,00	0,00	3.775,87	70.867,94
	1025	Technische Anlagen, Fahrzeuge und Maschinen				113.192,35	0,00	0,00	0,00	5.804,74	107.387,61
	4/0270001/00001	8 Stk Notstromaggregate für Feuerwehren - Modell GSW 3:	22.11.2022	18,5	20,0	113.192,35	0,00	0,00	0,00	5.804,74	107.387,61
	1311	Investitionszuschüsse von Trägern öffentlichen Rechts				-38.548,54	0,00	0,00	0,00	-2.028,87	-36.519,67
	4/0270001/00002	KT - 8 Stk Notstromaggregate für Feuerwehren - Modell GSW	19.12.2022	18,0	19,5	-38.548,54	0,00	0,00	0,00	-2.028,87	-36.519,67
211000	Volksschule					396.052,21	2.144.112,45	0,00	0,00	6.857,60	2.533.307,06
	1010	Immaterielle Vermögenswerte				0,00	0,00	0,00	0,00	0,00	0,00
	4/0440001/02276	WLAN AccessPoint+WLAN	06.07.2017	0,0	5,0	0,00	0,00	0,00	0,00	0,00	0,00
	4/0440001/02607	Eins Plus 3, VUP-Software Schullizenz	13.09.2021	5,0	5,0	0,00	0,00	0,00	0,00	0,00	0,00
	4/0440001/02615	VPU-Software Schullizenz - VS 09/2022-08/2023	14.09.2022	5,0	5,0	0,00	0,00	0,00	0,00	0,00	0,00
	4/0440001/02616	EduPage (elektr. Klassenbuch) 09/2022-08/2023	16.09.2022	5,0	5,0	0,00	0,00	0,00	0,00	0,00	0,00
	4/0440001/02618	Worksheet Crafter Abonnement - Lizenz 2022/23	05.10.2022	5,0	5,0	0,00	0,00	0,00	0,00	0,00	0,00

Ansatz MVAG Konto	Bezeichnung	Inbetrieb- nahme	RND	ND	Buchwert 31.12.2022	Zugänge/ + Umbuchungen -	Abgänge/	Wertaufholung+/ Wertminderung-	Abschreibung	Buchwert 31.12.2023
1022	Gebäude und Bauten				675.791,51	2.135.215,45	0,00	0,00	0,00	2.811.006,96
2/0060001/00133	Sanierung Schulkomplex				675.791,51	2.135.215,45	0,00	0,00	0,00	2.811.006,96
1025	Technische Anlagen, Fahrzeuge und Maschinen				374,06	8.897,00	0,00	0,00	527,97	8.743,09
4/0240001/02604	Rasentraktor M15 - VS	26.09.2023	9,5	10,0	0,00	8.897,00	0,00	0,00	444,85	8.452,15
4/0290001/02458	Freischneider Stihl (Heckenschere) G24	09.07.2019	3,5	8,0	374,06	0,00	0,00	0,00	83,12	290,94
4/0400002/01683	Notebooks für VS HP 250 G7	08.09.2020	5,0	5,0	0,00	0,00	0,00	0,00	0,00	0,00
1026	Amts-, Betriebs- und Geschäftsausstattung				19.886,64	0,00	0,00	0,00	6.329,63	13.557,01
4/0110002/01658	Tische/Stühle Volksschule	23.01.2002	0,0	10,0	0,00	0,00	0,00	0,00	0,00	0,00
4/0110002/01669	Fachregale Volksschule	20.09.2011	0,0	10,0	0,00	0,00	0,00	0,00	0,00	0,00
4/0110002/01671	Fachregale Volksschule	17.04.2012	0,0	10,0	0,00	0,00	0,00	0,00	0,00	0,00
4/0110002/01676	Tafeln und Lehrertische Volksschule	29.09.2014	0,5	10,0	782,42	0,00	0,00	0,00	521,61	260,81
4/0110002/01679	Lehrertisch Volksschule	25.07.2017	3,5	10,0	1.567,56	0,00	0,00	0,00	348,35	1.219,21
4/0110002/02274	Regale für Volksschule	28.08.2017	3,5	10,0	536,60	0,00	0,00	0,00	119,24	417,36
4/0180003/01668	Notebooks VS	18.11.2009	0,0	4,0	0,00	0,00	0,00	0,00	0,00	0,00
4/0180003/01672	HP ProBook 450 VS	25.09.2013	0,0	4,0	0,00	0,00	0,00	0,00	0,00	0,00
4/0180003/01681	Notebook, Tower Pc VS	30.05.2018	0,0	4,0	0,00	0,00	0,00	0,00	0,00	0,00
4/0400002/01661	Videorecorder-Kombi, VS	02.05.2006	0,0	5,0	0,00	0,00	0,00	0,00	0,00	0,00
4/0400002/01662	Medienkoffer-VS	12.10.2007	0,0	5,0	0,00	0,00	0,00	0,00	0,00	0,00
4/0400002/01665	Magnettafeln VS	12.11.2007	0,0	5,0	0,00	0,00	0,00	0,00	0,00	0,00
4/0400002/01667	Arbeitsmappen, Waldv. Lehrverlag VS	23.03.2009	0,0	5,0	0,00	0,00	0,00	0,00	0,00	0,00
4/0400002/01670	Keyboard VS	24.10.2012	0,0	5,0	0,00	0,00	0,00	0,00	0,00	0,00
4/0400002/01673	Fernseher, CD-Player VS	21.01.2013	0,0	5,0	0,00	0,00	0,00	0,00	0,00	0,00
4/0400002/01674	Notebooks VS	02.07.2014	0,0	5,0	0,00	0,00	0,00	0,00	0,00	0,00
4/0400002/01675	Flügeltafel VS	22.05.2014	0,0	5,0	0,00	0,00	0,00	0,00	0,00	0,00
4/0400002/01677	interaktive Tafeln VS	15.07.2016	0,0	5,0	0,00	0,00	0,00	0,00	0,00	0,00
4/0400002/01678	interaktive Tafeln VS	11.07.2017	0,0	5,0	0,00	0,00	0,00	0,00	0,00	0,00
4/0400002/01682	Laptop`s VS	28.12.2018	0,0	5,0	680,40	0,00	0,00	0,00	680,40	0,00
4/0400002/01684	1 Interaktive Tafel VS	30.12.2020	1,5	5,0	1.758,12	0,00	0,00	0,00	703,25	1.054,87
4/0400002/01685	3 Stk Interaktive Tafel 2021	27.12.2021	2,5	5,0	11.353,94	0,00	0,00	0,00	3.243,98	8.109,96
4/0400002/01686	3 Stk Displayständer zu Interaktive Tafel aus 2021	07.12.2022	3,5	5,0	3.207,60	0,00	0,00	0,00	712,80	2.494,80
1311	Investitionszuschüsse von Trägern öffentlichen Rechts				-300.000,00	0,00	0,00	0,00	0,00	-300.000,00
2/0060001/00134	KT Sanierung Schulkomplex - KIG Förderung 2021				-300.000,00	0,00	0,00	0,00	0,00	-300.000,00
240000 Kindergärten					2.386.690,49	0,00	0,00	0,00	90.919,94	2.295.770,55
1010	Immaterielle Vermögenswerte				0,00	0,00	0,00	0,00	0,00	0,00
5/0440001/00002	Avast Premium Security	09.03.2021	0,0	0,0	0,00	0,00	0,00	0,00	0,00	0,00

Ansatz Konto	MVAG Konto	Bezeichnung	Inbetrieb- nahme	RND	ND	Buchwert 31.12.2022	Zugänge/ + Umbuchungen	Abgänge/ -	Wertaufholung+/ Wertminderung-	Abschreibung	Buchwert 31.12.2023
1021		Grundstücke, Grundstückseinrichtungen und Infrastruktur				140.390,59	0,00	0,00	0,00	5.005,18	135.385,41
1/0020001/00755		Grundstück Nr. 245/10, KG-Nr. 07226, Bauflächen, Parkwe	01.01.1900			29.400,00	0,00	0,00	0,00	0,00	29.400,00
1/0030001/00756		Grundstück Nr. 245/10, KG-Nr. 07226, Gärten, Parkweg 2	01.01.1900			99.160,00	0,00	0,00	0,00	0,00	99.160,00
1/0030002/00757		Grundstück Nr. 245/10, KG-Nr. 07226, Wald, Parkweg 2 W.	01.01.1900			1.313,40	0,00	0,00	0,00	0,00	1.313,40
5/0290003/02026		KIGA Neubau, Aussenspielgeräte	02.10.2014	0,5	10,0	6.213,10	0,00	0,00	0,00	4.142,07	2.071,03
5/0290003/02040		KIGA Neubau, Spielgeräte	28.04.2015	1,0	10,0	1.038,80	0,00	0,00	0,00	519,40	519,40
5/0290003/02041		2 Stk Doppelschaukel STR 09.02.2022	12.10.2022	8,5	10,0	3.265,29	0,00	0,00	0,00	343,71	2.921,58
1022		Gebäude und Bauten				2.889.782,12	0,00	0,00	0,00	70.718,72	2.819.063,40
3/0060001/01973		KIGA Neubau, Spenglerarbeiten Kollmann	30.12.2013	39,5	50,0	41.079,11	0,00	0,00	0,00	1.014,30	40.064,81
3/0060001/01974		KIGA Neubau, Silbernagel, Metallbau	18.12.2013	39,5	50,0	48.857,38	0,00	0,00	0,00	1.206,36	47.651,02
3/0060001/01975		KIGA Neubau, KPP Ing.Büro	10.06.2013	39,0	50,0	30.584,00	0,00	0,00	0,00	764,60	29.819,40
3/0060001/01976		KIGA Neubau, Bauunternehmen, Leyrer&Graf	02.12.2013	39,5	50,0	413.027,79	0,00	0,00	0,00	10.198,22	402.829,57
3/0060001/01977		KIGA Neubau, Fessl Bau	27.11.2013	39,5	50,0	133.853,90	0,00	0,00	0,00	3.305,03	130.548,87
3/0060001/01978		KIGA Neubau, Ziviltechniker DI Zehetgruber	02.10.2013	39,5	50,0	11.031,39	0,00	0,00	0,00	272,38	10.759,01
3/0060001/01979		KIGA Neubau Bauphysik , Macho ZT	15.05.2013	39,0	50,0	39.600,00	0,00	0,00	0,00	990,00	38.610,00
3/0060001/01985		KIGA Neubau, Abbrucharbeiten	10.07.2013	39,5	50,0	8.104,17	0,00	0,00	0,00	200,10	7.904,07
3/0060001/01987		KIGA Neubau, Elektro Mengl	19.12.2014	40,5	50,0	178.536,95	0,00	0,00	0,00	4.302,10	174.234,85
3/0060001/01991		KIGA Neubau, Energietechnik KPP Consulting	18.12.2013	39,5	50,0	32.122,98	0,00	0,00	0,00	793,16	31.329,82
3/0060001/01992		KIGA Neubau, DI Zehetgruber, Ziviltechniker	02.04.2013	39,0	50,0	3.200,00	0,00	0,00	0,00	80,00	3.120,00
3/0060001/01993		KIGA Neubau, Silbernagel, Metalltechnik	26.11.2014	40,5	50,0	59.317,76	0,00	0,00	0,00	1.429,34	57.888,42
3/0060001/01994		KIGA Neubau, Macho ZT, Bauphysik	19.12.2014	40,5	50,0	16.890,50	0,00	0,00	0,00	407,00	16.483,50
3/0060001/01995		KIGA Neubau, Macho ZT, Bauphysik	06.06.2014	40,0	50,0	112.463,00	0,00	0,00	0,00	2.743,00	109.720,00
3/0060001/01996		KIGA Neubau, Baumeister Leyrer&Graf	17.06.2014	40,0	50,0	222.881,42	0,00	0,00	0,00	5.436,13	217.445,29
3/0060001/01997		KIGA Neubau, Leyrer&Graf	19.12.2014	40,5	50,0	206.333,77	0,00	0,00	0,00	4.971,90	201.361,87
3/0060001/01998		KIGA Neubau, Fessl Bau	26.05.2014	40,0	50,0	374.050,68	0,00	0,00	0,00	9.123,19	364.927,49
3/0060001/01999		KIGA Neubau, Fessl Bau	28.04.2014	40,0	50,0	1.282,26	0,00	0,00	0,00	31,27	1.250,99
3/0060001/02000		KIGA Neubau, Sanitär/Heizung	25.11.2014	40,5	50,0	165.303,84	0,00	0,00	0,00	3.983,23	161.320,61
3/0060001/02001		KIGA Neubau, Sanitär	20.06.2014	40,0	50,0	64.863,27	0,00	0,00	0,00	1.582,03	63.281,24
3/0060001/02002		KIGA Neubau, Projektsteuerung	17.06.2014	40,0	50,0	51.204,28	0,00	0,00	0,00	1.248,88	49.955,40
3/0060001/02003		KIGA Neubau, Projektsteuerung	22.12.2014	40,5	50,0	25.564,94	0,00	0,00	0,00	616,02	24.948,92
3/0060001/02004		KIGA Neubau, Kollmann, Spengler	05.06.2014	40,0	50,0	45.655,06	0,00	0,00	0,00	1.113,54	44.541,52
3/0060001/02005		KIGA Neubau, Leyrer&Graf Baumeister	11.11.2014	40,5	50,0	27.778,59	0,00	0,00	0,00	669,36	27.109,23
3/0060001/02006		KIGA Neubau, STM Trockenbau	17.06.2014	40,0	50,0	109.271,70	0,00	0,00	0,00	2.665,16	106.606,54
3/0060001/02007		KIGA Neubau, Trockenbau	15.09.2014	40,5	50,0	37.269,70	0,00	0,00	0,00	898,07	36.371,63
3/0060001/02008		KIGA Neubau, Spenglerarbeit	28.07.2014	40,5	50,0	27.474,54	0,00	0,00	0,00	662,04	26.812,50
3/0060001/02009		KIGA Neubau, Stahl-Bauer	08.05.2014	40,0	50,0	41.177,16	0,00	0,00	0,00	1.004,32	40.172,84
3/0060001/02010		KIGA Neubau, Stahl-Bauer, Schlosser	28.07.2014	40,5	50,0	7.262,39	0,00	0,00	0,00	175,00	7.087,39
3/0060001/02011		KIGA Neubau, Mengl Elektro	06.06.2014	40,0	50,0	28.081,92	0,00	0,00	0,00	684,92	27.397,00

Ansatz Konto	MVAG Konto	Bezeichnung	Inbetrieb- nahme	RND	ND	Buchwert 31.12.2022	Zugänge/ + Umbuchungen	Abgänge/ -	Wertaufholung+/ Wertminderung-	Abschreibung	Buchwert 31.12.2023
	3/0060001/02012	KIGA NEU, Baumann, Glasbau	17.06.2014	40,0	50,0	22.428,61	0,00	0,00	0,00	547,04	21.881,57
	3/0060001/02013	KIGA NEU Baumann Glasbau	30.12.2014	40,5	50,0	50.312,81	0,00	0,00	0,00	1.212,36	49.100,45
	3/0060001/02014	KIGA Neubau 1.TR Blower-Door-Messung	16.01.2014	40,0	50,0	434,60	0,00	0,00	0,00	10,60	424,00
	3/0060001/02015	KIGA Neubau, 1.SR Blower-Door-Messung	23.07.2014	40,5	50,0	439,90	0,00	0,00	0,00	10,60	429,30
	3/0060001/02017	KIGA Neubau, Malerarbeiten	17.06.2014	40,0	50,0	4.784,68	0,00	0,00	0,00	116,70	4.667,98
	3/0060001/02018	KIGA Neubau, Malerarbeiten	15.09.2014	40,5	50,0	11.238,90	0,00	0,00	0,00	270,82	10.968,08
	3/0060001/02022	KIGA Neubau, Trennwände	21.07.2014	40,5	50,0	20.003,21	0,00	0,00	0,00	482,01	19.521,20
	3/0060001/02023	KIGA Neubau, Fliesen	02.09.2014	40,5	50,0	19.418,54	0,00	0,00	0,00	467,92	18.950,62
	3/0060001/02029	KIGA Neubau, Sonnenschutz Gebäude	29.08.2014	40,5	50,0	30.218,78	0,00	0,00	0,00	728,16	29.490,62
	3/0060001/02032	KIGA Neubau, ökol. Bauaufsicht	31.03.2014	40,0	50,0	2.460,00	0,00	0,00	0,00	60,00	2.400,00
	3/0060001/02033	KIGA Neubau, Seidl Ewald Malermeister	24.07.2014	40,5	50,0	352,75	0,00	0,00	0,00	8,50	344,25
	3/0060001/02035	KIGA Neubau, Installationen	26.08.2015	41,5	50,0	4.914,87	0,00	0,00	0,00	115,64	4.799,23
	3/0060001/02036	KIGA Neubau, Projektsteuerung	08.04.2015	41,0	50,0	14.250,42	0,00	0,00	0,00	339,30	13.911,12
	3/0060001/02037	KIGA Neubau, Projektsteuerung	17.12.2015	41,5	50,0	2.264,33	0,00	0,00	0,00	53,28	2.211,05
	3/0060001/02039	KIGA Neubau, örtl. Bauaufsicht	11.02.2015	41,0	50,0	15.960,00	0,00	0,00	0,00	380,00	15.580,00
	3/0060001/02041	KIGA Neubau, HRL Zimmererarbeiten	12.02.2015	41,0	50,0	37.123,22	0,00	0,00	0,00	883,89	36.239,33
	3/0060001/02042	KIGA Neubau, ZT/Statik	02.03.2015	41,0	50,0	15.691,18	0,00	0,00	0,00	373,60	15.317,58
	3/0060001/02043	KIGA Neubau, Auszlg. HRL Silbernagel Metall	14.12.2015	41,5	50,0	1.441,06	0,00	0,00	0,00	33,91	1.407,15
	3/0060001/02044	KIGA Neubau, HRL Leyrer&Graf	31.12.2014	40,5	50,0	860,65	0,00	0,00	0,00	20,74	839,91
	3/0060001/02051	KIGA Neubau, Metlab Probennahme	30.07.2013	39,5	50,0	1.285,47	0,00	0,00	0,00	31,74	1.253,73
	3/0060001/02052	KIGA Neubau, Anschluß Internet	10.12.2014	40,5	50,0	2.383,25	0,00	0,00	0,00	57,43	2.325,82
	3/0060001/02070	KIGA Neubau, 18x Sanitärrennwände	13.08.2014	40,5	50,0	16.914,98	0,00	0,00	0,00	407,59	16.507,39
	3/0060001/02261	KIGA Neubau, KPP	06.02.2013	39,0	50,0	6.067,20	0,00	0,00	0,00	151,68	5.915,52
	3/0060001/02263	KIGA Neubau, 3.TR Vermessung	18.06.2014	40,0	50,0	495,92	0,00	0,00	0,00	12,10	483,82
	3/0110001/02019	KIGA Neubau, Fußboden	18.06.2014	0,0	5,0	0,00	0,00	0,00	0,00	0,00	0,00
	3/0110001/02020	KIGA Neubau, Fußboden	27.10.2014	0,0	5,0	0,00	0,00	0,00	0,00	0,00	0,00
	3/0110001/02024	KIGA Neubau, Bodenbeschichtung	20.10.2014	0,0	5,0	0,00	0,00	0,00	0,00	0,00	0,00
	3/0110002/02061	KIGA Neubau, Aufkleber und Folierung	13.10.2014	0,5	10,0	479,00	0,00	0,00	0,00	319,33	159,67
	5/0060001/02034	KIGA Neubau, HKLS Installation	16.01.2015	41,0	50,0	8.015,57	0,00	0,00	0,00	190,85	7.824,72
	5/0060001/02066	KIGA Neubau, 52 Fensterbänke	08.07.2014	40,5	50,0	3.542,41	0,00	0,00	0,00	85,36	3.457,05
	5/0060001/02067	KIGA Neubau, 75 Fenster inkl. Zubehör	24.02.2014	40,0	50,0	28.248,68	0,00	0,00	0,00	688,99	27.559,69
	5/0060001/02082	KIGA Neubau, Waku-Böhm	08.07.2014	40,5	50,0	1.784,29	0,00	0,00	0,00	42,99	1.741,30
	5/0060001/02083	KIGA Neubau, Waku Böhm	24.02.2014	40,0	50,0	1.842,39	0,00	0,00	0,00	44,94	1.797,45
	1024	Sonderanlagen				31.570,52	0,00	0,00	0,00	1.958,09	29.612,43
	3/0040011/01981	KIGA Neubau, Pflaster usw.	02.10.2013	14,5	25,0	2.508,15	0,00	0,00	0,00	161,82	2.346,33
	3/0040012/01983	LED Beleuchtung, Parkweg	27.11.2013	4,5	15,0	1.495,62	0,00	0,00	0,00	271,93	1.223,69
	3/0060001/02045	KIGA Neubau, NÖ Netz, Netzzutritt+Bereitstellung	19.03.2014	40,0	50,0	7.117,92	0,00	0,00	0,00	173,61	6.944,31
	3/0060001/02053	KIGA Neubau, Anschlußgeb. Heizzentrale	31.12.2014	40,5	50,0	15.604,00	0,00	0,00	0,00	376,00	15.228,00

Ansatz MVAG Konto	Bezeichnung	Inbetrieb- nahme	RND	ND	Buchwert 31.12.2022	Zugänge/ + Umbuchungen	Abgänge/ -	Wertaufholung+/ Wertminderung-	Abschreibung	Buchwert 31.12.2023
5/0040012/01982	KIGA Neubau, LED Straßenbeleuchtung	04.09.2013	4,5	15,0	1.472,46	0,00	0,00	0,00	267,72	1.204,74
5/0040012/01984	KIGA Neubau, 8 Masten+AuslegerStraßenbeleuchtung LEI	14.10.2013	4,5	15,0	1.503,47	0,00	0,00	0,00	273,36	1.230,11
5/0040012/02076	LED Beleuchtung Parkplatz	02.09.2014	5,5	15,0	1.696,21	0,00	0,00	0,00	260,96	1.435,25
5/0290002/02028	KIGA Neubau, Fahnenmasten	28.07.2014	0,0	9,0	172,69	0,00	0,00	0,00	172,69	0,00
1025	Technische Anlagen, Fahrzeuge und Maschinen				168,37	0,00	0,00	0,00	112,25	56,12
4/0240001/01966	Waschmaschine Trockner Storchennest	05.09.2014	0,5	10,0	168,37	0,00	0,00	0,00	112,25	56,12
1026	Amts-, Betriebs- und Geschäftsausstattung				53.352,89	0,00	0,00	0,00	30.793,70	22.559,19
3/0110001/01685	KIGA Neubau, Teppiche	20.10.2016	0,0	5,0	0,00	0,00	0,00	0,00	0,00	0,00
3/0110002/02038	KIGA Neubau, Snoezelen-Effekte Elektro	28.01.2015	1,0	10,0	351,93	0,00	0,00	0,00	175,97	175,96
4/0110002/01690	Spielhaus Storchennest	19.04.2018	4,0	10,0	1.376,10	0,00	0,00	0,00	275,22	1.100,88
4/0110002/02074	Fußabstreifmatte für Storchennest	11.04.2017	3,0	10,0	403,30	0,00	0,00	0,00	100,83	302,47
4/0110002/02086	Büromöbel für Storchennest	12.06.2017	3,0	10,0	235,62	0,00	0,00	0,00	58,91	176,71
4/0110002/02273	Turnmattenset Storchennest	27.06.2017	3,0	10,0	515,60	0,00	0,00	0,00	128,90	386,70
4/0110002/02278	Vorhänge/Rollos/Insektenschutz Storchennest	27.11.2017	3,5	10,0	527,73	0,00	0,00	0,00	117,27	410,46
4/0180003/02087	Notebook+Drucker Storchennest	19.07.2017	0,0	4,0	0,00	0,00	0,00	0,00	0,00	0,00
5/0070002/01686	KIGA Neubau, Gartenhaus	29.03.2017	13,0	20,0	641,09	0,00	0,00	0,00	45,79	595,30
5/0110002/01684	KIGA Neubau, Kugelbad	10.10.2014	0,5	10,0	75,46	0,00	0,00	0,00	50,31	25,15
5/0110002/01687	KIGA Neubau, Colloseum 24 Elemente	21.12.2017	3,5	10,0	225,00	0,00	0,00	0,00	50,00	175,00
5/0110002/01688	KIGA Neubau, Rollos f. Bewegungsraum	11.12.2018	4,5	10,0	453,75	0,00	0,00	0,00	82,50	371,25
5/0110002/02021	KIGA Neubau, Kindergartenmöbel	17.11.2014	0,5	10,0	28.002,56	0,00	0,00	0,00	18.668,37	9.334,19
5/0110002/02025	KIGA Neubau, Stellagen	05.09.2014	0,5	10,0	317,21	0,00	0,00	0,00	211,47	105,74
5/0110002/02027	KIGA Neubau, Schuhkasten Eingang	31.10.2014	0,5	10,0	361,84	0,00	0,00	0,00	241,23	120,61
5/0110002/02030	KIGA Neubau, Mülltrennsystem	02.09.2014	0,5	10,0	937,30	0,00	0,00	0,00	624,87	312,43
5/0110002/02046	KIGA Neubau, Bautischlerarbeiten	14.10.2014	0,5	10,0	10.672,56	0,00	0,00	0,00	7.115,04	3.557,52
5/0110002/02048	KIGA Neubau, Mobile Trennwände	17.09.2014	0,5	10,0	178,61	0,00	0,00	0,00	119,07	59,54
5/0110002/02050	KIGA Neubau, Büromöbel	11.02.2015	1,0	10,0	1.377,59	0,00	0,00	0,00	688,80	688,79
5/0110002/02062	KIGA Neubau, Vorhänge, Store und Flächenvorhangschien	30.09.2014	0,5	10,0	297,47	0,00	0,00	0,00	198,31	99,16
5/0110002/02063	KIGA Neubau, Wandschilder	16.09.2014	0,5	10,0	216,26	0,00	0,00	0,00	144,17	72,09
5/0110002/02075	KIGA Neubau, Rohre für Stellagen	13.04.2015	1,0	10,0	181,71	0,00	0,00	0,00	90,86	90,85
5/0110002/02144	KIGA Neubau, Tripp-Trapp Sessel	03.11.2008	0,0	10,0	0,00	0,00	0,00	0,00	0,00	0,00
5/0110002/02277	KIGA Neubau, Puppen Villa	29.10.2018	4,5	10,0	1.281,97	0,00	0,00	0,00	233,09	1.048,88
5/0110002/02468	KIGA Neubau, Sonnensegel	14.06.2016	2,0	10,0	549,78	0,00	0,00	0,00	183,26	366,52
5/0110002/02589	KIGA Neubau, Beamer HD27e	06.09.2019	5,5	10,0	324,45	0,00	0,00	0,00	49,92	274,53
5/0130001/02065	KIGA Neubau, Feuerlöscher	29.08.2014	0,0	5,0	0,00	0,00	0,00	0,00	0,00	0,00
5/0180003/01689	KIGA Neubau, Notebooks	28.02.2018	0,0	4,0	0,00	0,00	0,00	0,00	0,00	0,00
5/0180003/02270	KIGA Neubau, Notebooks	20.01.2016	0,0	4,0	0,00	0,00	0,00	0,00	0,00	0,00
5/0180003/02599	Notebook Lenovo G500 Reserve (im Stadttamt)	03.10.2014	0,0	4,0	0,00	0,00	0,00	0,00	0,00	0,00
5/0180003/02600	4 Stück Notebooks - Ersatzanschaffung	30.12.2020	0,5	4,0	1.308,30	0,00	0,00	0,00	872,20	436,10

Rechnungsabschluss 2023

Stadtgemeinde Schrems

Anlagenspiegel Einzelkonten (Anlage 6g)

Ansatz Konto	MVAG Konto	Bezeichnung	Inbetrieb- nahme	RND	ND	Buchwert 31.12.2022	Zugänge/ + Umbuchungen	Abgänge/ -	Wertaufholung+/ Wertminderung-	Abschreibung	Buchwert 31.12.2023
	5/0340001/02071	KIGA Neubau, Messer, Fleischgabeln, Kochtöpfe	22.08.2014	0,0	5,0	0,00	0,00	0,00	0,00	0,00	0,00
	5/0340002/02477	Reinigungsmaschine - Kiga	12.07.2022	8,5	10,0	2.539,70	0,00	0,00	0,00	267,34	2.272,36
	5/0410001/02064	KIGA Neubau, Wappen und Scheibe	16.09.2014	0,0	5,0	0,00	0,00	0,00	0,00	0,00	0,00
	1311	Investitionszuschüsse von Trägern öffentlichen Rechts				-556.574,00	0,00	0,00	0,00	-13.668,00	-542.906,00
	3/0060001/02645	KIGA Neubau, SCHUL- UND KINDERGARTENFONDS	03.12.2013	39,5	50,0	-492.399,00	0,00	0,00	0,00	-12.158,00	-480.241,00
	3/0060001/02707	KIGA Neubau, SCHUL- UND KINDERGARTENFONDS	06.07.2015	41,5	50,0	-64.175,00	0,00	0,00	0,00	-1.510,00	-62.665,00
	1313	Investitionszuschüsse von Übrigen				-172.000,00	0,00	0,00	0,00	-4.000,00	-168.000,00
	3/0060001/02706	KIGA Neubau, Transferzahlung VL nach Motzko	04.01.2016	42,0	50,0	-172.000,00	0,00	0,00	0,00	-4.000,00	-168.000,00
240100		Tagesbetreuung "Storchennest"				0,00	38.360,62	0,00	0,00	114,48	38.246,14
	1026	Amts-, Betriebs- und Geschäftsausstattung				0,00	38.360,62	0,00	0,00	114,48	38.246,14
	3/0110002/02062	Aufstanzschrank inkl. Verblendung - Storchennest	14.12.2023	9,5	10,0	0,00	2.289,59	0,00	0,00	114,48	2.175,11
	5/0110002/02591	Möbel u. Einrichtung - 2. Gruppe Storchennest	05.07.2023			0,00	36.071,03	0,00	0,00	0,00	36.071,03
251000		Schüler-u.Lehrlingsheim (Internat)				140.858,39	2.831,22	0,00	0,00	5.746,77	137.942,84
	1021	Grundstücke, Grundstückseinrichtungen und Infrastruktur				100.490,00	0,00	0,00	0,00	0,00	100.490,00
	1/0020001/00508	Grundstück Nr. 131/2, KG-Nr. 07226, Bauflächen, Budweis	01.01.1900			65.775,00	0,00	0,00	0,00	0,00	65.775,00
	1/0020001/00509	Grundstück Nr. 131/2, KG-Nr. 07226, Bauflächen, Budweis	01.01.1900			23.000,00	0,00	0,00	0,00	0,00	23.000,00
	1/0020004/00510	Grundstück Nr. 131/2, KG-Nr. 07226, Sonstige, Budweiser	01.01.1900			11.715,00	0,00	0,00	0,00	0,00	11.715,00
	1025	Technische Anlagen, Fahrzeuge und Maschinen				6.921,04	2.831,22	0,00	0,00	783,68	8.968,58
	5/0240001/02079	Waschmaschine Internat	21.01.2013	0,0	10,0	0,00	0,00	0,00	0,00	0,00	0,00
	5/0240001/02259	Waschmaschine Internat - NEU	12.07.2022	8,5	10,0	2.468,10	0,00	0,00	0,00	259,80	2.208,30
	5/0240001/02261	Dampfprofi inkl. Zubehör	17.02.2023	9,0	10,0	0,00	2.831,22	0,00	0,00	0,00	2.831,22
	5/0340002/02476	Scheuersaugmaschine - Internat	03.11.2021	7,5	10,0	4.452,94	0,00	0,00	0,00	523,88	3.929,06
	1026	Amts-, Betriebs- und Geschäftsausstattung				33.447,35	0,00	0,00	0,00	4.963,09	28.484,26
	5/0100004/00001	Edelstahl Arbeitsschrank - Internatsküche	25.10.2021	22,5	25,0	1.243,98	0,00	0,00	0,00	52,94	1.191,04
	5/0110002/01713	Fernseher Internat	11.03.2016	2,0	10,0	771,49	0,00	0,00	0,00	257,16	514,33
	5/0180003/01692	PC+Drucker Internat	21.05.2002	0,0	4,0	0,00	0,00	0,00	0,00	0,00	0,00
	5/0180003/01710	PC Internat	04.02.2013	0,0	4,0	0,00	0,00	0,00	0,00	0,00	0,00
	5/0240001/01711	Waschmaschine Internat	04.03.2013	0,0	10,0	0,00	0,00	0,00	0,00	0,00	0,00
	5/0240001/01715	Dampfprofi Internat	10.01.2017	3,0	10,0	780,00	0,00	0,00	0,00	195,00	585,00
	5/0240001/01716	Scheuersaugmaschine Internat	13.06.2018	4,0	10,0	1.116,92	0,00	0,00	0,00	223,38	893,54
	5/0240001/02258	Dampfprofi und Dampfmoop - Internat	19.01.2021	7,0	10,0	1.944,00	0,00	0,00	0,00	243,00	1.701,00
	5/0260001/01702	Kühlanlage Internat	19.07.2007	0,0	10,0	0,00	0,00	0,00	0,00	0,00	0,00
	5/0290003/01697	Tischtennistisch-Internat	30.09.2004	0,0	10,0	0,00	0,00	0,00	0,00	0,00	0,00
	5/0330001/01691	Lautsprecheranlage-Internat	27.12.2002	0,0	5,0	0,00	0,00	0,00	0,00	0,00	0,00
	5/0340001/02069	Geschirr Internat	20.02.2014			377,70	0,00	0,00	0,00	0,00	377,70

Ansatz MVAG Konto	Bezeichnung	Inbetrieb- nahme	RND	ND	Buchwert 31.12.2022	Zugänge/ + Umbuchungen	Abgänge/ -	Wertaufholung+/ Wertminderung-	Abschreibung	Buchwert 31.12.2023
5/0340001/02073	Geschirr Internat	26.03.2015			1.840,20	0,00	0,00	0,00	0,00	1.840,20
5/0340001/02172	Geschirr,Schneidbrett,Internat	19.06.2007			423,33	0,00	0,00	0,00	0,00	423,33
5/0340001/02174	Geschirr Internat	15.04.2008			276,39	0,00	0,00	0,00	0,00	276,39
5/0340001/02175	Geschirr, Internat	19.05.2008			1.930,95	0,00	0,00	0,00	0,00	1.930,95
5/0340001/02176	Geschirr, Messer, Pinsel Internat	10.06.2009			2.807,03	0,00	0,00	0,00	0,00	2.807,03
5/0340001/02178	Geschirr, Suppenteller Internat	17.03.2010			3.339,10	0,00	0,00	0,00	0,00	3.339,10
5/0340001/02179	Suppentöpfe 10L Internat	24.05.2016	0,0	5,0	0,00	0,00	0,00	0,00	0,00	0,00
5/0340001/02180	Geschirr Internat	20.02.2014			1.536,30	0,00	0,00	0,00	0,00	1.536,30
5/0340001/02181	Speiseteller,Geschirr,Spieße,Geflügelschere Internat	02.12.2008			620,26	0,00	0,00	0,00	0,00	620,26
5/0340001/02470	Blech Internat	16.01.2018	0,0	5,0	0,00	0,00	0,00	0,00	0,00	0,00
5/0340001/02471	Bleche Internat	05.03.2018	0,0	5,0	0,00	0,00	0,00	0,00	0,00	0,00
5/0340002/01696	Kombidämpfer inkl. Blech Internat	08.11.2004	0,0	10,0	0,00	0,00	0,00	0,00	0,00	0,00
5/0340002/01699	Fleischwolf Internat	14.01.2005	0,0	10,0	0,00	0,00	0,00	0,00	0,00	0,00
5/0340002/01701	Blech,Behälter,Sprühpistole Internat	17.08.2007	0,0	10,0	0,00	0,00	0,00	0,00	0,00	0,00
5/0340002/01704	Fleischsteaker Internat	05.06.2008	0,0	10,0	0,00	0,00	0,00	0,00	0,00	0,00
5/0340002/01705	Zubringerwagen Internat	11.07.2012	0,0	10,0	0,00	0,00	0,00	0,00	0,00	0,00
5/0340002/01706	Aufschnittmaschine Internat	10.07.2012	0,0	10,0	0,00	0,00	0,00	0,00	0,00	0,00
5/0340002/01708	Vakuuiergerät Internat	15.07.2013	0,0	10,0	103,95	0,00	0,00	0,00	103,95	0,00
5/0340002/01712	Kombidämpfer inkl. Zubehör Internat	03.08.2015	1,5	10,0	6.179,63	0,00	0,00	0,00	2.471,85	3.707,78
5/0340002/01714	VarioCooking-Center VCC Multificiency 112T Internat	21.11.2017	1,5	8,0	1.162,61	0,00	0,00	0,00	465,04	697,57
5/0340002/02472	Kombigarer Internat	15.04.2008	0,0	10,0	0,00	0,00	0,00	0,00	0,00	0,00
5/0340002/02473	Planetenmixer Internat	10.09.2021	7,5	10,0	1.155,32	0,00	0,00	0,00	135,92	1.019,40
5/0340002/02474	Systemwagen u. Transportwagen	29.09.2021	7,5	10,0	5.076,59	0,00	0,00	0,00	597,25	4.479,34
5/0410001/02065	Schlauchaufroller EVO mit 20 m Schlauch und Schwenkhal	28.12.2021	2,5	5,0	761,60	0,00	0,00	0,00	217,60	544,00
262000 Sportplätze					14.294,54	30.060,79	0,00	0,00	1.814,70	42.540,63
1021	Grundstücke, Grundstückseinrichtungen und Infrastruktur				14.294,54	0,00	0,00	0,00	1.712,47	12.582,07
4/0040008/01727	Zaun Tennis+Fußball	14.07.2009	5,5	20,0	1.296,42	0,00	0,00	0,00	199,45	1.096,97
4/0040008/01731	Zaun für Fußballtennisplatz	05.07.2016	12,5	20,0	2.568,51	0,00	0,00	0,00	190,26	2.378,25
4/0040008/01732	Zaun Tennisplatz	04.12.2017	13,5	20,0	5.093,34	0,00	0,00	0,00	351,26	4.742,08
4/0040012/01784	Flutlicht Eisstockplatz Moorbad	06.07.2018	9,5	15,0	1.638,16	0,00	0,00	0,00	156,02	1.482,14
4/0040013/01727	Trainingstor	05.04.2022	31,0	33,0	2.317,58	0,00	0,00	0,00	72,42	2.245,16
4/0290003/01723	Jugendfußballtore	10.12.2008	0,0	10,0	0,00	0,00	0,00	0,00	0,00	0,00
4/0290003/01726	Tore-Schulplatz	15.07.2008	0,0	10,0	0,00	0,00	0,00	0,00	0,00	0,00
4/0290003/01728	Jugendtore mit Netz	31.10.2013	0,0	10,0	105,59	0,00	0,00	0,00	105,59	0,00
4/0290003/01729	Stop-Netze Sportplatz	16.04.2013	0,0	10,0	0,00	0,00	0,00	0,00	0,00	0,00
4/0290003/01730	Fußballtore	22.01.2015	1,0	10,0	1.274,94	0,00	0,00	0,00	637,47	637,47
4/0290003/02473	Tore Kottinghörmanns	21.08.2002	0,0	10,0	0,00	0,00	0,00	0,00	0,00	0,00

Ansatz Konto	MVAG Konto	Bezeichnung	Inbetrieb- nahme	RND	ND	Buchwert 31.12.2022	Zugänge/ + Umbuchungen	Abgänge/ -	Wertaufholung+/ Wertminderung-	Abschreibung	Buchwert 31.12.2023
	1022	Gebäude und Bauten				0,00	0,00	0,00	0,00	0,00	0,00
	4/0070002/01717	Blockhaus Hundclub	08.03.2002	0,0	20,0	0,00	0,00	0,00	0,00	0,00	0,00
	1025	Technische Anlagen, Fahrzeuge und Maschinen				0,00	30.060,79	0,00	0,00	102,23	29.958,56
	4/0240001/02595	Eisbearbeitungsgerät für Kunsteisbahn CCS	10.02.2006	0,0	10,0	0,00	0,00	0,00	0,00	0,00	0,00
	4/0240001/02605	Rasenmäroboter - Sportplatz	16.01.2024	10,0	10,0	0,00	30.060,79	0,00	0,00	102,23	29.958,56
269000		Sonstige Einrichtungen und Maßnahmen				9.336,31	0,00	0,00	0,00	549,19	8.787,12
	1021	Grundstücke, Grundstückseinrichtungen und Infrastruktur				9.336,31	0,00	0,00	0,00	549,19	8.787,12
	2/0040008/00001	Zaun f. Errichtung Hundauslaufzone	12.05.2020	16,0	20,0	9.336,31	0,00	0,00	0,00	549,19	8.787,12
273000		Volksbüchereien				1.442,22	0,00	0,00	0,00	360,40	1.081,82
	1026	Amts-, Betriebs- und Geschäftsausstattung				1.442,22	0,00	0,00	0,00	360,40	1.081,82
	4/0110002/01733	Bücherkarussell groß Bücherei	28.02.2018	4,0	10,0	272,40	0,00	0,00	0,00	54,48	217,92
	4/0110002/01734	Bücherregal auf Rollen Bücherei	26.02.2018	4,0	10,0	330,30	0,00	0,00	0,00	66,06	264,24
	4/0180003/01962	PC's und Drucker VS	21.12.2012	0,0	4,0	0,00	0,00	0,00	0,00	0,00	0,00
	4/0180003/02474	PC Bücherei	08.07.2022	2,5	4,0	839,52	0,00	0,00	0,00	239,86	599,66
320000		Ausbildung in Musik und darstellender Kunst				1.692,75	0,00	0,00	0,00	91,50	1.601,25
	1026	Amts-, Betriebs- und Geschäftsausstattung				1.692,75	0,00	0,00	0,00	91,50	1.601,25
	2/0290007/00001	Yamaha Stagepiano inkl. Ständer, 3fach Pedal und Klavierl	31.12.2021	17,5	20,0	1.692,75	0,00	0,00	0,00	91,50	1.601,25
360000		Heimattmuseum				0,00	1.476,41	0,00	0,00	369,10	1.107,31
	1026	Amts-, Betriebs- und Geschäftsausstattung				0,00	1.476,41	0,00	0,00	369,10	1.107,31
	4/0180003/02476	Laptop Terra Mobile 1516T inkl. Erstinstallation - Museum	22.05.2023	3,0	4,0	0,00	1.476,41	0,00	0,00	369,10	1.107,31
362000		Denkmalpflege				1.509,92	0,00	0,00	0,00	188,74	1.321,18
	1024	Sonderanlagen				1.509,92	0,00	0,00	0,00	188,74	1.321,18
	4/0290002/00001	2 Stk Alumasten und 2 Stk Bodenrohre - Kriegerdenkmal S	26.04.2022	7,0	9,0	1.509,92	0,00	0,00	0,00	188,74	1.321,18
363000		Altstadterhaltung und Ortsbildpflege				34.321,40	168.669,92	0,00	0,00	0,00	202.991,32
	1021	Grundstücke, Grundstückseinrichtungen und Infrastruktur				88.127,73	17.495,54	0,00	0,00	0,00	105.623,27
	2/0080001/00007	Schrems 2030 - Zukunft Innenstadt				88.127,73	17.495,54	0,00	0,00	0,00	105.623,27
	1022	Gebäude und Bauten				4.545,23	151.174,38	0,00	0,00	0,00	155.719,61
	2/0080001/00009	Schrems 2030 - Zukunft Innenstadt - Schulgasse 4	01.01.2099			4.545,23	151.174,38	0,00	0,00	0,00	155.719,61
	1311	Investitionszuschüsse von Trägern öffentlichen Rechts				-58.351,56	0,00	0,00	0,00	0,00	-58.351,56
	2/0080001/00008	KT Schrems 2030 - Zukunft Innenstadt				-58.351,56	0,00	0,00	0,00	0,00	-58.351,56

Ansatz MVAG Konto	Bezeichnung	Inbetrieb- nahme	RND	ND	Buchwert 31.12.2022	Zugänge/ + Umbuchungen	Abgänge/ -	Wertaufholung+/ Wertminderung-	Abschreibung	Buchwert 31.12.2023
390000	Kirchliche Angelegenheiten				4.246,00	0,00	0,00	0,00	0,00	4.246,00
1021	Grundstücke, Grundstückseinrichtungen und Infrastruktur				4.246,00	0,00	0,00	0,00	0,00	4.246,00
1/0020001/00103	Grundstück Nr. 24, KG-Nr. 07209, Bauflächen, Gebharts 5'	01.01.1900			1.122,00	0,00	0,00	0,00	0,00	1.122,00
1/0020001/01139	Grundstück Nr. 17, KG-Nr. 07227, Bauflächen, Niederschre	01.01.1900			638,00	0,00	0,00	0,00	0,00	638,00
1/0020001/01155	Grundstück Nr. 627/2, KG-Nr. 07227, Bauflächen, Kleedorf	01.01.1900			1.078,00	0,00	0,00	0,00	0,00	1.078,00
1/0020001/00012	Grundstück Nr. 508, KG-Nr. 07204, Bauflächen, Ehrenhöbæ	01.01.1900			53,90	0,00	0,00	0,00	0,00	53,90
1/0020001/00263	Grundstück Nr. 225, KG-Nr. 07219, Bauflächen Gebäude, 7	01.01.1900			792,00	0,00	0,00	0,00	0,00	792,00
1/0020001/00416	Grundstück Nr. 102, KG-Nr. 07223, Bauflächen, Pürbach 1l	01.01.1900			550,00	0,00	0,00	0,00	0,00	550,00
1/0030001/01156	Grundstück Nr. 627/2, KG-Nr. 07227, landwirtschaftlich ger	01.01.1900			12,10	0,00	0,00	0,00	0,00	12,10
423000	Essen auf Rädern				32.556,09	2.711,60	0,00	0,00	5.887,09	29.380,60
1025	Technische Anlagen, Fahrzeuge und Maschinen				16.335,85	0,00	0,00	0,00	3.925,49	12.410,36
5/0150001/00002	Renault Kangoo (elektro) f. EAR, GD-404 CX inkl. Anmelde	30.04.2020	4,0	8,0	13.044,25	0,00	0,00	0,00	2.608,85	10.435,40
5/0150002/01847	Transit Courier Kastenwagen GD-298CA EAR F14	05.10.2015	1,5	10,0	3.291,60	0,00	0,00	0,00	1.316,64	1.974,96
1026	Amts-, Betriebs- und Geschäftsausstattung				18.845,24	2.711,60	0,00	0,00	2.711,60	18.845,24
5/0340001/02088	Geschirr Essen auf Rädern	21.12.2018			1.678,60	0,00	0,00	0,00	0,00	1.678,60
5/0340001/02096	Geschirr Essen auf Rädern	15.04.2008			6.666,70	0,00	0,00	0,00	0,00	6.666,70
5/0340001/02097	Geschirr Essen auf Rädern	07.11.2011			3.131,13	0,00	0,00	0,00	0,00	3.131,13
5/0340001/02098	Geschirr Essen auf Rädern	21.01.2013			1.548,39	0,00	0,00	0,00	0,00	1.548,39
5/0340001/02099	Geschirr Essen auf Rädern	12.10.2015			1.840,20	0,00	0,00	0,00	0,00	1.840,20
5/0340001/02100	Ober+Unterteile Boxen Essen auf Rädern	02.03.2017			1.236,10	0,00	0,00	0,00	0,00	1.236,10
5/0340001/02101	Geschirr Essen auf Rädern	30.01.2018			1.301,35	0,00	0,00	0,00	0,00	1.301,35
5/0340001/02102	Deckel für Suppen+Dessertschalen Essen auf Rädern	22.01.2018			1.442,77	0,00	0,00	0,00	0,00	1.442,77
5/0340001/02472	Geschirr Essen auf Rädern	07.04.2020			0,00	0,00	0,00	0,00	0,00	0,00
5/0340001/02473	Geschirr Essen auf Rädern - 2023	09.02.2023			0,00	2.711,60	0,00	0,00	2.711,60	0,00
1311	Investitionszuschüsse von Trägern öffentlichen Rechts				-2.625,00	0,00	0,00	0,00	-750,00	-1.875,00
5/0150001/00006	Förderung EAR-Auto Elektor (Bund)	18.08.2020	2,5	6,0	-2.041,67	0,00	0,00	0,00	-583,33	-1.458,34
5/0150001/00007	Förderung EAR-Auto Elektro (Land)	18.08.2020	2,5	6,0	-583,33	0,00	0,00	0,00	-166,67	-416,66
439000	Sonstige Einrichtungen und Maßnahmen				1.411,80	0,00	0,00	0,00	272,40	1.139,40
1024	Sonderanlagen				1.411,80	0,00	0,00	0,00	272,40	1.139,40
4/0040012/02518	Eingangs-und Hinweisschild Storchenest	02.11.2017	8,5	15,0	353,40	0,00	0,00	0,00	37,20	316,20
4/0130002/02503	Brandmelder für KUZ/Storchenest	16.08.2017	3,5	10,0	1.058,40	0,00	0,00	0,00	235,20	823,20
522000	Reinhaltung der Luft				44.329,29	0,00	0,00	0,00	2.399,37	41.929,92
1024	Sonderanlagen				79.401,91	0,00	0,00	0,00	4.316,96	75.084,95
4/0350002/00001	E-Tankstelle Stadthalle	21.05.2021	17,0	20,0	50.234,10	0,00	0,00	0,00	2.790,78	47.443,32
4/0350002/00002	E-Tankstelle Moorbad	13.07.2021	17,5	20,0	10.965,85	0,00	0,00	0,00	592,75	10.373,10

Ansatz MVAG Konto	Bezeichnung	Inbetrieb- nahme	RND	ND	Buchwert 31.12.2022	Zugänge/ + Umbuchungen -	Abgänge/ -	Wertaufholung+/ Wertminderung-	Abschreibung	Buchwert 31.12.2023
4/0350002/00007	E-Tankstelle Hauptplatz 19	21.12.2022	18,5	20,0	18.201,96	0,00	0,00	0,00	933,43	17.268,53
1311	Investitionszuschüsse von Trägern öffentlichen Rechts				-35.072,62	0,00	0,00	0,00	-1.917,59	-33.155,03
4/0350002/00003	E-Tankstelle Stadthalle KT	22.11.2021	17,0	19,5	-13.546,04	0,00	0,00	0,00	-752,56	-12.793,48
4/0350002/00004	E-Tankstelle Moorbad KT	22.11.2021	17,5	20,0	-4.560,99	0,00	0,00	0,00	-246,54	-4.314,45
4/0350002/00005	E-Tankstelle Stadthalle KT 2022	10.05.2022	17,0	19,0	-10.960,11	0,00	0,00	0,00	-608,90	-10.351,21
4/0350002/00006	E-Tankstelle Moorbad KT 2022	31.05.2022	18,0	20,0	-1.197,95	0,00	0,00	0,00	-63,05	-1.134,90
4/0350002/00008	E-Tankstelle Hauptplatz 19 KT	21.12.2022	18,5	20,0	-4.807,53	0,00	0,00	0,00	-246,54	-4.560,99
612000 Gemeindestraßen					6.989.264,70	348.884,57	0,00	0,00	511.874,77	6.826.274,50
1021	Grundstücke, Grundstückseinrichtungen und Infrastruktur				7.082.420,00	348.884,57	0,00	0,00	514.668,94	6.916.635,63
2/0040001/07943	Allramstraße / Geh- und Radweg Fläche 122,31 m², Oberflä 01.01.2014	22,4	33,0		3.469,04	0,00	0,00	0,00	148,25	3.320,79
2/0040001/07944	Am Grünen Weg / Parkstreifen Fläche 261,64 m², Oberfläc 01.01.2007	15,8	33,0		5.327,94	0,00	0,00	0,00	317,14	5.010,80
2/0040001/07945	Bahnstraße / Geh- und Radweg Fläche 869,32 m², Oberfläc 01.01.2007	15,8	33,0		17.702,53	0,00	0,00	0,00	1.053,72	16.648,81
2/0040001/07946	Bahnstraße / Geh- und Radweg Fläche 410,38 m², Oberfläc 01.01.2001	9,2	33,0		5.073,74	0,00	0,00	0,00	497,43	4.576,31
2/0040001/07950	Berggasse / Geh- und Radweg Fläche 368,61 m², Oberfläc 01.01.2007	15,8	33,0		7.506,23	0,00	0,00	0,00	446,80	7.059,43
2/0040001/07951	Bergzeile / Geh- und Radweg Fläche 116,21 m², Oberfläch 01.01.2001	9,2	33,0		1.436,82	0,00	0,00	0,00	140,86	1.295,96
2/0040001/07952	Bergzeile / Geh- und Radweg Fläche 29,58 m², Oberfläche 01.01.2007	15,8	33,0		602,25	0,00	0,00	0,00	35,85	566,40
2/0040001/07953	Birkenstraße / Geh- und Radweg Fläche 130,88 m², Oberflä 01.01.2007	15,8	33,0		2.665,29	0,00	0,00	0,00	158,65	2.506,64
2/0040001/07954	Brauhausgasse / Geh- und Radweg Fläche 161,84 m², Oberflä 01.01.2001	9,2	33,0		2.000,88	0,00	0,00	0,00	196,16	1.804,72
2/0040001/07955	Brücke Niederschrems 56 / Geh- und Radweg Fläche 18,5; 01.01.2014	22,4	33,0		525,29	0,00	0,00	0,00	22,45	502,84
2/0040001/07956	Büdweiser Straße / Geh- und Radweg Fläche 1.263,46 m², 01.01.2001	9,2	33,0		15.620,92	0,00	0,00	0,00	1.531,46	14.089,46
2/0040001/07957	Busbahnhof / Geh- und Radweg Fläche 137,63 m², Oberflä 01.01.2007	15,8	33,0		2.802,71	0,00	0,00	0,00	166,83	2.635,88
2/0040001/07958	Busbahnhof / Geh- und Radweg Fläche 484,38 m², Oberflä 01.01.2001	9,2	33,0		5.988,74	0,00	0,00	0,00	587,13	5.401,61
2/0040001/07959	Dr. Simon Mayer-Straße / Geh- und Radweg Fläche 39,05 01.01.2007	15,8	33,0		795,21	0,00	0,00	0,00	47,33	747,88
2/0040001/07960	Dr.-Friedrich-Siller-Straße / Geh- und Radweg Fläche 607,4 01.01.2007	15,8	33,0		12.369,90	0,00	0,00	0,00	736,30	11.633,60
2/0040001/07961	Dr.-Karl-Renner-Straße / Geh- und Radweg Fläche 261,53 01.01.2001	9,2	33,0		3.233,49	0,00	0,00	0,00	317,01	2.916,48
2/0040001/07962	Dr.-Karl-Renner-Straße / Geh- und Radweg Fläche 660,89 01.01.2007	15,8	33,0		13.458,15	0,00	0,00	0,00	801,08	12.657,07
2/0040001/07963	Dr.-Karl-Renner-Straße / Parkstreifen Fläche 150,86 m², OI 01.01.2007	15,8	33,0		3.072,06	0,00	0,00	0,00	182,86	2.889,20
2/0040001/07964	Dr.-Simon-Mayr-Straße / Geh- und Radweg Fläche 224,97 01.01.2007	15,8	33,0		4.581,19	0,00	0,00	0,00	272,69	4.308,50
2/0040001/07965	Dr.-Simon-Mayr-Straße / Geh- und Radweg Fläche 65,18 n 01.01.2014	22,4	33,0		1.848,73	0,00	0,00	0,00	79,01	1.769,72
2/0040001/07966	Ergeestraße / Geh- und Radweg Fläche 279,71 m², Oberflä 01.01.2007	15,8	33,0		5.695,96	0,00	0,00	0,00	339,05	5.356,91
2/0040001/07967	Eugenia 62 / Geh- und Radweg Fläche 39,90 m², Oberfläc 01.01.2007	15,8	33,0		812,52	0,00	0,00	0,00	48,36	764,16
2/0040001/07968	Eugenia 62a Zufahrt / Fahrbahn Fläche 84,84 m², Oberfläc 01.01.2001	9,2	33,0		1.311,16	0,00	0,00	0,00	128,55	1.182,61
2/0040001/07969	Eugenia 67 gegenüber / Geh- und Radweg Fläche 34,31 m 01.01.2007	15,8	33,0		698,67	0,00	0,00	0,00	41,59	657,08
2/0040001/07970	Eugenia 67 gegenüber / Geh- und Radweg Fläche 13,14 m 01.01.2014	22,4	33,0		372,69	0,00	0,00	0,00	15,93	356,76
2/0040001/07971	Eugenia 85 - 87 / Geh- und Radweg Fläche 72,19 m², Ober 01.01.2007	15,8	33,0		1.470,00	0,00	0,00	0,00	87,50	1.382,50
2/0040001/07972	Eugenia b. Eaton / Geh- und Radweg Fläche 392,63 m², OI 01.01.2007	15,8	33,0		7.995,33	0,00	0,00	0,00	475,91	7.519,42
2/0040001/07973	Feldgasse / Geh- und Radweg Fläche 286,88 m², Oberfläc 01.01.2007	15,8	33,0		5.841,82	0,00	0,00	0,00	347,73	5.494,09

Ansatz Konto	MVAG Konto	Bezeichnung	Inbetrieb- nahme	RND	ND	Buchwert 31.12.2022	Zugänge/ + Umbuchungen	Abgänge/ -	Wertaufholung+/ Wertminderung-	Abschreibung	Buchwert 31.12.2023
	2/0040001/07974	Feldgasse / Parkstreifen Fläche 130,26 m², Oberfläche Pfla	01.01.2007	15,8	33,0	2.652,57	0,00	0,00	0,00	157,89	2.494,68
	2/0040001/07976	Gebharts 10 - 28 / Parkstreifen Fläche 103,96 m², Oberfläc	01.01.2007	15,8	33,0	2.117,01	0,00	0,00	0,00	126,01	1.991,00
	2/0040001/07977	Gebharts 23 - 35 / Geh- und Radweg Fläche 65,04 m², Obe	01.01.2014	22,4	33,0	1.844,71	0,00	0,00	0,00	78,83	1.765,88
	2/0040001/07978	Gebharts 6 - 10 / Geh- und Radweg Fläche 89,36 m², Ober	01.01.2001	9,2	33,0	1.104,81	0,00	0,00	0,00	108,31	996,50
	2/0040001/07979	Gebharts 60 / Geh- und Radweg Fläche 40,69 m², Oberflä	01.01.2014	22,4	33,0	1.154,04	0,00	0,00	0,00	49,32	1.104,72
	2/0040001/07980	Gebharts 63 - 57 / Geh- und Radweg Fläche 53,43 m², Obe	01.01.2014	22,4	33,0	1.515,48	0,00	0,00	0,00	64,76	1.450,72
	2/0040001/07981	Gebharts FF - Spielplatz / Geh- und Radweg Fläche 49,86	01.01.2007	15,8	33,0	1.015,32	0,00	0,00	0,00	60,44	954,88
	2/0040001/07982	Gehweg Allramstraße-Schloßgasse / Geh- und Radweg Flä	01.01.2001	9,2	33,0	356,56	0,00	0,00	0,00	34,96	321,60
	2/0040001/07983	Gmünder Straße / Geh- und Radweg Fläche 206,61 m², Ot	01.01.2014	22,4	33,0	5.860,30	0,00	0,00	0,00	250,44	5.609,86
	2/0040001/07984	Gmünder Straße / Geh- und Radweg Fläche 640,79 m², Ot	01.01.2007	15,8	33,0	13.048,77	0,00	0,00	0,00	776,71	12.272,06
	2/0040001/07987	Hauptplatz - Zufahrt Parkplätze bei Bank / Fahrbahn Fläche	01.01.2001	9,2	33,0	3.153,35	0,00	0,00	0,00	309,15	2.844,20
	2/0040001/07988	Heidenreichsteiner Straße / Geh- und Radweg Fläche 1.421	01.01.2014	22,4	33,0	40.450,17	0,00	0,00	0,00	1.728,64	38.721,53
	2/0040001/07989	Heidenreichsteiner Straße / Geh- und Radweg Fläche 1.821	01.01.2007	15,8	33,0	37.113,60	0,00	0,00	0,00	2.209,14	34.904,46
	2/0040001/07990	Heidenreichsteiner Straße / Geh- und Radweg Fläche 41,3	01.01.2001	9,2	33,0	510,76	0,00	0,00	0,00	50,07	460,69
	2/0040001/07991	Horner Straße / Geh- und Radweg Fläche 2.060,96 m², Ob	01.01.2007	15,8	33,0	41.968,65	0,00	0,00	0,00	2.498,13	39.470,52
	2/0040001/07992	Industriestraße / Geh- und Radweg Fläche 1.317,11 m², Ot	01.01.2007	15,8	33,0	26.821,14	0,00	0,00	0,00	1.596,50	25.224,64
	2/0040001/07993	Industriestraße / Geh- und Radweg Fläche 486,58 m², Obe	01.01.2001	9,2	33,0	6.015,92	0,00	0,00	0,00	589,80	5.426,12
	2/0040001/07994	Josef-Widy-Straße / Fahrbahn Fläche 1.874,15 m², Oberflä	01.01.2001	9,2	33,0	28.964,07	0,00	0,00	0,00	2.839,61	26.124,46
	2/0040001/07995	Josef-Widy-Straße / Geh- und Radweg Fläche 133,59 m², C	01.01.2001	9,2	33,0	1.651,73	0,00	0,00	0,00	161,93	1.489,80
	2/0040001/07996	Josef-Widy-Straße / Geh- und Radweg Fläche 522,41 m², C	01.01.2007	15,8	33,0	10.638,18	0,00	0,00	0,00	633,23	10.004,95
	2/0040001/07997	Karl-Müller-Straße / Geh- und Radweg Fläche 7,89 m², Ob	01.01.2001	9,2	33,0	97,56	0,00	0,00	0,00	9,56	88,00
	2/0040001/07998	Kottinghörmanns 128 - 78 / Geh- und Radweg Fläche 140,0	01.01.2007	15,8	33,0	2.851,11	0,00	0,00	0,00	169,71	2.681,40
	2/0040001/08001	Kottinghörmanns 89 - 64 / Geh- und Radweg Fläche 108,30	01.01.2007	15,8	33,0	2.205,39	0,00	0,00	0,00	131,27	2.074,12
	2/0040001/08002	Kottinghörmanns FF / Parkstreifen Fläche 112,00 m², Ober	01.01.2007	15,8	33,0	2.280,72	0,00	0,00	0,00	135,76	2.144,96
	2/0040001/08003	Kräutelweg / Parkstreifen Fläche 137,78 m², Oberfläche Pfl	01.01.2007	15,8	33,0	2.805,69	0,00	0,00	0,00	167,01	2.638,68
	2/0040001/08007	Langegg 100 - 84 / Geh- und Radweg Fläche 77,00 m², Ob	01.01.2007	15,8	33,0	1.568,01	0,00	0,00	0,00	93,33	1.474,68
	2/0040001/08008	Langegg 26 Zufahrt / Fahrbahn Fläche 111,48 m², Oberflä	01.01.2007	15,8	33,0	2.837,67	0,00	0,00	0,00	168,91	2.668,76
	2/0040001/08009	Langegg 37 - L8196 / Geh- und Radweg Fläche 84,65 m², C	01.01.2007	15,8	33,0	1.723,68	0,00	0,00	0,00	102,60	1.621,08
	2/0040001/08010	Langegg 56 - 110 / Geh- und Radweg Fläche 42,33 m², Ob	01.01.2014	22,4	33,0	1.200,50	0,00	0,00	0,00	51,30	1.149,20
	2/0040001/08011	Langschwarza 21 - L8202 / Parkstreifen Fläche 261,00 m²,	01.01.2007	15,8	33,0	5.314,92	0,00	0,00	0,00	316,36	4.998,56
	2/0040001/08012	Langschwarza 23 / Geh- und Radweg Fläche 20,92 m², Ob	01.01.2007	15,8	33,0	426,00	0,00	0,00	0,00	25,36	400,64
	2/0040001/08014	Langschwarza 32 - Brücke / Geh- und Radweg Fläche 116,	01.01.2001	9,2	33,0	1.444,81	0,00	0,00	0,00	141,65	1.303,16
	2/0040001/08015	Langschwarza 76 - 96 / Geh- und Radweg Fläche 96,59 m²	01.01.2014	22,4	33,0	2.739,56	0,00	0,00	0,00	117,08	2.622,48
	2/0040001/08018	Moorbadstraße / Geh- und Radweg Fläche 281,13 m², Obe	01.01.2001	9,2	33,0	3.475,77	0,00	0,00	0,00	340,76	3.135,01
	2/0040001/08019	Moorbadstraße / Geh- und Radweg Fläche 126,94 m², Obe	01.01.2014	22,4	33,0	3.600,47	0,00	0,00	0,00	153,87	3.446,60
	2/0040001/08020	Mooszeile / Parkstreifen Fläche 440,65 m², Oberfläche Asp	01.01.2007	15,8	33,0	8.973,24	0,00	0,00	0,00	534,12	8.439,12
	2/0040001/08021	Mooszeile / Geh- und Radweg Fläche 759,10 m², Oberfläc	01.01.2007	15,8	33,0	15.457,99	0,00	0,00	0,00	920,12	14.537,87
	2/0040001/08022	Mühlgasse / Geh- und Radweg Fläche 64,18 m², Oberfläc	01.01.2007	15,8	33,0	1.306,86	0,00	0,00	0,00	77,79	1.229,07
	2/0040001/08023	Mühlgasse / Geh- und Radweg Fläche 383,58 m², Oberfläc	01.01.2007	15,8	33,0	7.811,12	0,00	0,00	0,00	464,95	7.346,17

Ansatz MVAG Konto	Bezeichnung	Inbetriebnahme	RND	ND	Buchwert 31.12.2022	Zugänge/ + Umbuchungen	Abgänge/ -	Wertaufholung+/ Wertminderung-	Abschreibung	Buchwert 31.12.2023
2/0040001/08024	Niederschrems 159 / Geh- und Radweg Fläche 55,24 m², C	01.01.2007	15,8	33,0	1.124,84	0,00	0,00	0,00	66,95	1.057,89
2/0040001/08025	Niederschrems 46 - 38 / Geh- und Radweg Fläche 144,96 m²	01.01.2007	15,8	33,0	2.951,91	0,00	0,00	0,00	175,71	2.776,20
2/0040001/08026	Niederschrems 46 Zufahrt / Fahrbahn Fläche 99,05 m², Ob	01.01.2007	15,8	33,0	2.521,26	0,00	0,00	0,00	150,08	2.371,18
2/0040001/08030	Niederschremser Straße / Geh- und Radweg Fläche 1.426,01	01.01.2014	22,4	33,0	40.473,56	0,00	0,00	0,00	1.729,64	38.743,92
2/0040001/08031	Niederschremser Straße / Parkstreifen Fläche 86,88 m², Ot	01.01.2007	15,8	33,0	1.769,19	0,00	0,00	0,00	105,31	1.663,88
2/0040001/08032	Niederschremser Straße / Parkstreifen Fläche 40,48 m², Ot	01.01.2014	22,4	33,0	1.148,02	0,00	0,00	0,00	49,06	1.098,96
2/0040001/08033	Parkplatz Stadthalle / Fahrbahn Fläche 1.598,93 m², Oberfl	01.01.2001	9,2	33,0	24.710,74	0,00	0,00	0,00	2.422,62	22.288,12
2/0040001/08034	Parkweg / Geh- und Radweg Fläche 323,10 m², Oberfläche	01.01.2007	15,8	33,0	6.579,52	0,00	0,00	0,00	391,64	6.187,88
2/0040001/08035	Pfarrgasse / Geh- und Radweg Fläche 258,23 m², Oberfläch	01.01.2007	15,8	33,0	5.258,43	0,00	0,00	0,00	313,00	4.945,43
2/0040001/08036	Pfarrgasse / Geh- und Radweg Fläche 299,33 m², Oberfläch	01.01.2007	15,8	33,0	6.095,39	0,00	0,00	0,00	362,82	5.732,57
2/0040001/08039	Prof. Dr. Biegelmeier Promenade / Geh- und Radweg Fläche	01.01.2014	22,4	33,0	597,75	0,00	0,00	0,00	25,54	572,21
2/0040001/08042	Pürbach 28 gegenüber - 54 / Geh- und Radweg Fläche 19,1	01.01.1994	2,6	33,0	86,01	0,00	0,00	0,00	23,89	62,12
2/0040001/08043	Pürbach 47 - 53 / Geh- und Radweg Fläche 35,63 m², Ober	01.01.2007	15,8	33,0	725,46	0,00	0,00	0,00	43,18	682,28
2/0040001/08048	Pürbach PWK - 24 gegenüber / Geh- und Radweg Fläche 4	01.01.2001	9,2	33,0	496,78	0,00	0,00	0,00	48,70	448,08
2/0040001/08049	Pürbach Weg zw. 121 + 123 / Geh- und Radweg Fläche 15	01.01.2014	22,4	33,0	4.380,48	0,00	0,00	0,00	187,20	4.193,28
2/0040001/08051	Schloßgasse / Geh- und Radweg Fläche 41,40 m², Oberflä	01.01.2007	15,8	33,0	843,06	0,00	0,00	0,00	50,18	792,88
2/0040001/08053	Schulgelände / Geh- und Radweg Fläche 113,82 m², Oberf	01.01.2007	15,8	33,0	2.317,68	0,00	0,00	0,00	137,96	2.179,72
2/0040001/08054	Schulgelände / Geh- und Radweg Fläche 90,20 m², Oberflä	01.01.2001	9,2	33,0	1.115,13	0,00	0,00	0,00	109,33	1.005,80
2/0040001/08055	Siedlung Schönerer Zukunft / Geh- und Radweg Fläche 67,2	01.01.2001	9,2	33,0	831,15	0,00	0,00	0,00	81,49	749,66
2/0040001/08056	Siedlung Schönerer Zukunft / Geh- und Radweg Fläche 382	01.01.2007	15,8	33,0	7.790,41	0,00	0,00	0,00	463,71	7.326,70
2/0040001/08059	Verbindung Josef-Widy-Straße zu Dr. Karl Renner Straße /	01.01.2007	15,8	33,0	2.337,48	0,00	0,00	0,00	139,14	2.198,34
2/0040001/08060	Vogelstenn / Geh- und Radweg Fläche 65,64 m², Oberfläche	01.01.2007	15,8	33,0	1.336,68	0,00	0,00	0,00	79,56	1.257,12
2/0040001/08062	Waldviertler Wohnpark / Geh- und Radweg Fläche 84,48 m	01.01.2014	22,4	33,0	2.396,03	0,00	0,00	0,00	102,39	2.293,64
2/0040001/08069	Wiesenstraße / Parkstreifen Fläche 236,62 m², Oberfläche	01.01.2007	15,8	33,0	4.818,45	0,00	0,00	0,00	286,81	4.531,64
2/0040001/08073	Zwiesmannsbusch / Geh- und Radweg Fläche 81,49 m², Ob	01.01.2007	15,8	33,0	1.659,45	0,00	0,00	0,00	98,78	1.560,67
2/0040001/08074	Allramstraße / Fahrbahn Fläche 1.996,65 m², Oberfläche A	01.01.2001	9,2	33,0	30.857,36	0,00	0,00	0,00	3.025,23	27.832,13
2/0040001/08075	Allramstraße / Geh- und Radweg Fläche 268,25 m², Oberfl	01.01.2007	15,8	33,0	5.462,54	0,00	0,00	0,00	325,15	5.137,39
2/0040001/08076	Allramstraße / Geh- und Radweg Fläche 226,53 m², Oberfl	01.01.2001	9,2	33,0	2.800,77	0,00	0,00	0,00	274,59	2.526,18
2/0040001/08077	Alois-Junker-Straße / Fahrbahn Fläche 909,31 m², Oberfläch	01.01.2007	15,8	33,0	23.146,17	0,00	0,00	0,00	1.377,75	21.768,42
2/0040001/08078	Am Grünen Weg / Fahrbahn Fläche 1.009,91 m², Oberfläch	01.01.2001	9,2	33,0	15.607,64	0,00	0,00	0,00	1.530,16	14.077,48
2/0040001/08079	Am Grünen Weg / Geh- und Radweg Fläche 16,95 m², Obe	01.01.2007	15,8	33,0	345,16	0,00	0,00	0,00	20,55	324,61
2/0040001/08080	Anderlfabrik / Fahrbahn Fläche 841,98 m², Oberfläche Asp	01.01.2001	9,2	33,0	13.012,49	0,00	0,00	0,00	1.275,73	11.736,76
2/0040001/08082	Anderlfabrik (privat) / Fahrbahn Fläche 552,90 m², Oberfläch	01.01.2001	9,2	33,0	8.544,81	0,00	0,00	0,00	837,73	7.707,08
2/0040001/08083	Arbeiterstraße / Fahrbahn Fläche 1.140,69 m², Oberfläche	01.01.2007	15,8	33,0	29.035,63	0,00	0,00	0,00	1.728,31	27.307,32
2/0040001/08084	Bahnstraße / Parkstreifen Fläche 616,79 m², Oberfläche As	01.01.2001	9,2	33,0	7.625,79	0,00	0,00	0,00	747,63	6.878,16
2/0040001/08091	Berggasse / Fahrbahn Fläche 4.005,21 m², Oberfläche Asp	01.01.2001	9,2	33,0	61.898,65	0,00	0,00	0,00	6.068,50	55.830,15
2/0040001/08092	Berggasse / Geh- und Radweg Fläche 774,88 m², Oberfläch	01.01.2001	9,2	33,0	9.580,38	0,00	0,00	0,00	939,25	8.641,13
2/0040001/08093	Bergzeile / Fahrbahn Fläche 852,13 m², Oberfläche Asphal	01.01.2001	9,2	33,0	13.169,33	0,00	0,00	0,00	1.291,11	11.878,22
2/0040001/08094	Birkenstraße / Fahrbahn Fläche 802,44 m², Oberfläche Asp	01.01.2001	9,2	33,0	12.401,35	0,00	0,00	0,00	1.215,82	11.185,53

Ansatz Konto	MVAG Konto	Bezeichnung	Inbetrieb- nahme	RND	ND	Buchwert 31.12.2022	Zugänge/ + Umbuchungen	Abgänge/ -	Wertaufholung+/ Wertminderung-	Abschreibung	Buchwert 31.12.2023
2/0040001/08095		Brauhausgasse / Fahrbahn Fläche 217,00 m², Oberfläche / 01.01.2007		15,8	33,0	5.523,67	0,00	0,00	0,00	328,79	5.194,88
2/0040001/08096		Brauhausgasse / Fahrbahn Fläche 1.990,65 m², Oberfläche 01.01.2001		9,2	33,0	30.764,65	0,00	0,00	0,00	3.016,14	27.748,51
2/0040001/08098		Breitengasse / Fahrbahn Fläche 688,70 m², Oberfläche Asf 01.01.2001		9,2	33,0	10.643,62	0,00	0,00	0,00	1.043,49	9.600,13
2/0040001/08099		Breitengasse / Geh- und Radweg Fläche 50,74 m², Oberflä 01.01.2007		15,8	33,0	1.033,14	0,00	0,00	0,00	61,50	971,64
2/0040001/08100		Breitengasse / Fahrbahn Fläche 865,22 m², Oberfläche Asf 01.01.1994		2,6	33,0	4.719,40	0,00	0,00	0,00	1.310,94	3.408,46
2/0040001/08101		Breitengasse / Fahrbahn Fläche 205,51 m², Oberfläche Asf 01.01.2007		15,8	33,0	5.231,06	0,00	0,00	0,00	311,37	4.919,69
2/0040001/08102		Budweiser Straße / Fahrbahn Fläche 4.648,57 m², Oberfläch 01.01.2001		9,2	33,0	71.841,59	0,00	0,00	0,00	7.043,29	64.798,30
2/0040001/08103		Budweiser Straße / Geh- und Radweg Fläche 1.311,17 m², 01.01.2007		15,8	33,0	26.700,14	0,00	0,00	0,00	1.589,29	25.110,85
2/0040001/08104		Budweiser Straße / Fahrbahn Fläche 526,00 m², Oberfläche 01.01.2007		15,8	33,0	13.389,17	0,00	0,00	0,00	796,97	12.592,20
2/0040001/08105		Budweiser Straße / Geh- und Radweg Fläche 252,96 m², O 01.01.1994		2,6	33,0	1.103,85	0,00	0,00	0,00	306,63	797,22
2/0040001/08106		Budweiser Straße / Fahrbahn Fläche 1.416,38 m², Oberfläch 01.01.1994		2,6	33,0	7.725,73	0,00	0,00	0,00	2.146,04	5.579,69
2/0040001/08107		Busbahnhof / Fahrbahn Fläche 1.154,37 m², Oberfläche As 01.01.2001		9,2	33,0	17.840,35	0,00	0,00	0,00	1.749,05	16.091,30
2/0040001/08109		Dr. F. Wawrik-Weg / Fahrbahn Fläche 334,77 m², Oberfläch 01.01.2007		15,8	33,0	8.521,30	0,00	0,00	0,00	507,22	8.014,08
2/0040001/08110		Dr. Simon Mayer-Straße / Fahrbahn Fläche 331,27 m², Ob 01.01.2007		15,8	33,0	8.432,42	0,00	0,00	0,00	501,93	7.930,49
2/0040001/08111		Dr.-Alfred-Besenböck-Straße / Fahrbahn Fläche 1.069,68 n 01.01.2007		15,8	33,0	27.228,21	0,00	0,00	0,00	1.620,73	25.607,48
2/0040001/08112		Dr.-Alfred-Besenböck-Straße / Geh- und Radweg Fläche 14 01.01.2007		15,8	33,0	3.851,82	0,00	0,00	0,00	229,28	3.622,54
2/0040001/08113		Dr.-Alfred-Besenböck-Straße / Geh- und Radweg Fläche 2: 01.01.2014		22,4	33,0	6.274,80	0,00	0,00	0,00	268,15	6.006,65
2/0040001/08114		Dr.-Alfred-Besenböck-Straße / Fahrbahn Fläche 182,69 m² 01.01.2001		9,2	33,0	2.823,38	0,00	0,00	0,00	276,80	2.546,58
2/0040001/08115		Dr.-Friedrich-Siller-Straße / Fahrbahn Fläche 621,89 m², O 01.01.2001		9,2	33,0	9.610,97	0,00	0,00	0,00	942,25	8.668,72
2/0040001/08116		Dr.-Friedrich-Siller-Straße / Fahrbahn Fläche 811,34 m², O 01.01.2007		15,8	33,0	20.652,20	0,00	0,00	0,00	1.229,30	19.422,90
2/0040001/08117		Dr.-Friedrich-Siller-Straße / Geh- und Radweg Fläche 57,55 01.01.2001		9,2	33,0	711,99	0,00	0,00	0,00	69,80	642,19
2/0040001/08118		Dr.-Karl-Renner-Straße / Fahrbahn Fläche 3.484,86 m², Ob 01.01.2007		15,8	33,0	88.705,58	0,00	0,00	0,00	5.280,09	83.425,49
2/0040001/08119		Dr.-Karl-Renner-Straße / Geh- und Radweg Fläche 151,58 01.01.2014		22,4	33,0	4.299,34	0,00	0,00	0,00	183,73	4.115,61
2/0040001/08120		Dr.-Reinagl-Straße / Fahrbahn Fläche 1.486,26 m², Oberflä 01.01.2001		9,2	33,0	22.969,53	0,00	0,00	0,00	2.251,91	20.717,62
2/0040001/08121		Dr.-Simon-Mayr-Straße / Fahrbahn Fläche 2.169,01 m², Ob 01.01.2007		15,8	33,0	55.211,08	0,00	0,00	0,00	3.286,37	51.924,71
2/0040001/08122		Dr.-Theodor-Körner-Platz / Geh- und Radweg Fläche 180,2 01.01.2001		9,2	33,0	2.227,87	0,00	0,00	0,00	218,42	2.009,45
2/0040001/08123		Dr.-Theodor-Körner-Platz / Geh- und Radweg Fläche 72,91 01.01.2014		22,4	33,0	2.067,96	0,00	0,00	0,00	88,37	1.979,59
2/0040001/08126		Ehrenhöbarten 12 - 3 / Fahrbahn Fläche 514,88 m², Oberflä 01.01.2001		9,2	33,0	7.957,31	0,00	0,00	0,00	780,13	7.177,18
2/0040001/08127		Ehrenhöbarten 12 - Kapelle / Fahrbahn Fläche 538,23 m², (01.01.2007		15,8	33,0	13.700,48	0,00	0,00	0,00	815,50	12.884,98
2/0040001/08128		Ehrenhöbarten 12 - Kapelle / Fahrbahn Fläche 140,58 m², (01.01.2001		9,2	33,0	2.172,55	0,00	0,00	0,00	213,00	1.959,55
2/0040001/08132		Ehrenhöbarten 22 - 15 / Fahrbahn Fläche 420,46 m², Oberfl 01.01.2001		9,2	33,0	6.498,06	0,00	0,00	0,00	637,06	5.861,00
2/0040001/08135		Ehrenhöbarten 4 - Kapelle / Fahrbahn Fläche 320,89 m², O 01.01.2001		9,2	33,0	4.959,24	0,00	0,00	0,00	486,20	4.473,04
2/0040001/08136		Ehrenhöbarten 5 - Kapelle / Fahrbahn Fläche 179,48 m², O 01.01.2001		9,2	33,0	2.773,73	0,00	0,00	0,00	271,93	2.501,80
2/0040001/08137		Ehrenhöbarten 7 Zufahrt / Fahrbahn Fläche 177,58 m², Ob 01.01.2007		15,8	33,0	4.520,32	0,00	0,00	0,00	269,07	4.251,25
2/0040001/08138		Ehrenhöbarten 7+8 Zufahrt / Fahrbahn Fläche 157,48 m², (01.01.2001		9,2	33,0	2.433,86	0,00	0,00	0,00	238,61	2.195,25
2/0040001/08140		Ehrenhöbarten L66 - 12 / Fahrbahn Fläche 323,89 m², Obe 01.01.2001		9,2	33,0	5.005,56	0,00	0,00	0,00	490,74	4.514,82
2/0040001/08142		Ehrenhöbarten L66 - 5 / Fahrbahn Fläche 322,36 m², Oberfl 01.01.2001		9,2	33,0	4.981,91	0,00	0,00	0,00	488,42	4.493,49
2/0040001/08143		Eichelbergstraße / Fahrbahn Fläche 2.305,42 m², Oberfläch 01.01.2001		9,2	33,0	35.629,27	0,00	0,00	0,00	3.493,07	32.136,20
2/0040001/08144		Eichelbergstraße / Geh- und Radweg Fläche 1.145,22 m², (01.01.2007		15,8	33,0	23.320,83	0,00	0,00	0,00	1.388,14	21.932,69

Ansatz Konto	MVAG Konto	Bezeichnung	Inbetrieb- nahme	RND	ND	Buchwert 31.12.2022	Zugänge/ + Umbuchungen	Abgänge/ -	Wertaufholung+/ Wertminderung-	Abschreibung	Buchwert 31.12.2023
2/0040001/08145		Eichelbergstraße / Geh- und Radweg Fläche 266,26 m², Ot	01.01.2014	22,4	33,0	7.552,23	0,00	0,00	0,00	322,74	7.229,49
2/0040001/08146		Eichelbergstraße / Fahrbahn Fläche 1.181,77 m², Oberfläch	01.01.2007	15,8	33,0	30.081,50	0,00	0,00	0,00	1.790,57	28.290,93
2/0040001/08148		Eichenallee / Fahrbahn Fläche 1.812,72 m², Oberfläche Asf	01.01.2001	9,2	33,0	28.014,69	0,00	0,00	0,00	2.746,54	25.268,15
2/0040001/08150		Eliasteichweg / Fahrbahn Fläche 995,11 m², Oberfläche As	01.01.2001	9,2	33,0	15.379,00	0,00	0,00	0,00	1.507,75	13.871,25
2/0040001/08153		Engegasse / Fahrbahn Fläche 378,12 m², Oberfläche Asp	01.01.2001	9,2	33,0	5.843,68	0,00	0,00	0,00	572,91	5.270,77
2/0040001/08154		Ergeestraße / Fahrbahn Fläche 880,02 m², Oberfläche Asp	01.01.2001	9,2	33,0	13.600,23	0,00	0,00	0,00	1.333,36	12.266,87
2/0040001/08157		Eugenia - Eliasteichweg / Fahrbahn Fläche 187,30 m², Obe	01.01.2001	9,2	33,0	2.894,61	0,00	0,00	0,00	283,79	2.610,82
2/0040001/08158		Eugenia - Eliasteichweg / Fahrbahn Fläche 240,06 m², Obe	01.01.2007	15,8	33,0	6.110,62	0,00	0,00	0,00	363,73	5.746,89
2/0040001/08159		Eugenia 21 - 20 / Geh- und Radweg Fläche 306,56 m², Obr	01.01.2014	22,4	33,0	8.695,14	0,00	0,00	0,00	371,59	8.323,55
2/0040001/08160		Eugenia 23 - 25b / Fahrbahn Fläche 105,30 m², Oberfläche	01.01.2001	9,2	33,0	1.627,36	0,00	0,00	0,00	159,55	1.467,81
2/0040001/08161		Eugenia 23 - Wehr / Fahrbahn Fläche 132,83 m², Oberfläch	01.01.1987	0,0	33,0	0,00	0,00	0,00	0,00	0,00	0,00
2/0040001/08162		Eugenia 23 - Wehr / Fahrbahn Fläche 246,61 m², Oberfläch	01.01.2001	9,2	33,0	3.811,22	0,00	0,00	0,00	373,65	3.437,57
2/0040001/08163		Eugenia 23 - Wehr / Fahrbahn Fläche 108,01 m², Oberfläch	01.01.1994	2,6	33,0	589,16	0,00	0,00	0,00	163,66	425,50
2/0040001/08164		Eugenia 24a - 24b / Fahrbahn Fläche 163,65 m², Oberfläch	01.01.2001	9,2	33,0	2.529,18	0,00	0,00	0,00	247,96	2.281,22
2/0040001/08165		Eugenia 24b - 47 / Fahrbahn Fläche 238,20 m², Oberfläche	01.01.2001	9,2	33,0	3.681,33	0,00	0,00	0,00	360,91	3.320,42
2/0040001/08166		Eugenia 25b - 24b / Fahrbahn Fläche 388,75 m², Oberfläch	01.01.2001	9,2	33,0	6.007,99	0,00	0,00	0,00	589,02	5.418,97
2/0040001/08167		Eugenia 30 - 21 / Geh- und Radweg Fläche 52,35 m², Ober	01.01.2014	22,4	33,0	1.484,76	0,00	0,00	0,00	63,45	1.421,31
2/0040001/08168		Eugenia 30 - 21 / Geh- und Radweg Fläche 371,38 m², Obr	01.01.2007	15,8	33,0	7.562,66	0,00	0,00	0,00	450,16	7.112,50
2/0040001/08169		Eugenia 36 - 26 / Fahrbahn Fläche 376,60 m², Oberfläche /	01.01.2007	15,8	33,0	9.586,25	0,00	0,00	0,00	570,61	9.015,64
2/0040001/08170		Eugenia 36 - 31 / Fahrbahn Fläche 223,32 m², Oberfläche /	01.01.2007	15,8	33,0	5.684,53	0,00	0,00	0,00	338,36	5.346,17
2/0040001/08171		Eugenia 47 - 65 / Fahrbahn Fläche 567,54 m², Oberfläche /	01.01.1994	2,6	33,0	3.095,69	0,00	0,00	0,00	859,91	2.235,78
2/0040001/08172		Eugenia 62 - Eaton / Geh- und Radweg Fläche 236,43 m², /	01.01.2007	15,8	33,0	4.814,54	0,00	0,00	0,00	286,58	4.527,96
2/0040001/08173		Eugenia 67 / Geh- und Radweg Fläche 152,62 m², Oberfläch	01.01.2014	22,4	33,0	4.328,94	0,00	0,00	0,00	185,00	4.143,94
2/0040001/08174		Eugenia 67 / Geh- und Radweg Fläche 190,22 m², Oberfläch	01.01.2007	15,8	33,0	3.873,49	0,00	0,00	0,00	230,56	3.642,93
2/0040001/08176		Eugenia 76 - 75 / Geh- und Radweg Fläche 496,33 m², Obr	01.01.2001	9,2	33,0	6.136,40	0,00	0,00	0,00	601,61	5.534,79
2/0040001/08177		Eugenia 76 - 75 / Geh- und Radweg Fläche 86,93 m², Ober	01.01.2007	15,8	33,0	1.770,16	0,00	0,00	0,00	105,37	1.664,79
2/0040001/08178		Eugenia b. Eaton / Fahrbahn Fläche 1.503,18 m², Oberfläch	01.01.2014	22,4	33,0	53.294,67	0,00	0,00	0,00	2.277,55	51.017,12
2/0040001/08179		Eugenia b. Eaton / Fahrbahn Fläche 305,18 m², Oberfläche	01.01.2001	9,2	33,0	4.716,48	0,00	0,00	0,00	462,40	4.254,08
2/0040001/08183		Eugenia Baseballplatz - Wehr / Fahrbahn Fläche 117,04 m²	01.01.2001	9,2	33,0	1.808,86	0,00	0,00	0,00	177,34	1.631,52
2/0040001/08185		Eugenia Eaton - Wasserwerk / Fahrbahn Fläche 1.807,89 m	01.01.2001	9,2	33,0	27.940,18	0,00	0,00	0,00	2.739,23	25.200,95
2/0040001/08186		Eugenia Eaton - Wasserwerk / Geh- und Radweg Fläche 4	01.01.2007	15,8	33,0	1.008,08	0,00	0,00	0,00	60,00	948,08
2/0040001/08188		Eugenia L66 - 23 / Fahrbahn Fläche 137,82 m², Oberfläche	01.01.1994	2,6	33,0	751,77	0,00	0,00	0,00	208,83	542,94
2/0040001/08189		Eugenia L66 - 25b / Fahrbahn Fläche 210,81 m², Oberfläch	01.01.2001	9,2	33,0	3.257,90	0,00	0,00	0,00	319,40	2.938,50
2/0040001/08190		Eugenia L66 - 36 / Fahrbahn Fläche 336,11 m², Oberfläche	01.01.2007	15,8	33,0	8.555,48	0,00	0,00	0,00	509,25	8.046,23
2/0040001/08191		Eugenia L66 - Baseballplatz / Fahrbahn Fläche 507,55 m², /	01.01.2001	9,2	33,0	7.843,98	0,00	0,00	0,00	769,02	7.074,96
2/0040001/08193		Eugenia LB30 - 89 / Fahrbahn Fläche 962,16 m², Oberfläch	01.01.2001	9,2	33,0	14.869,72	0,00	0,00	0,00	1.457,82	13.411,90
2/0040001/08194		Feldgasse / Fahrbahn Fläche 960,73 m², Oberfläche Asp	01.01.2007	15,8	33,0	24.455,02	0,00	0,00	0,00	1.455,66	22.999,36
2/0040001/08195		Feldgasse / Fahrbahn Fläche 399,06 m², Oberfläche Asp	01.01.2001	9,2	33,0	6.167,27	0,00	0,00	0,00	604,63	5.562,64
2/0040001/08196		Feldgasse / Geh- und Radweg Fläche 165,20 m², Oberfläch	01.01.2014	22,4	33,0	4.685,60	0,00	0,00	0,00	200,24	4.485,36

Ansatz Konto	MVAG Konto	Bezeichnung	Inbetrieb- nahme	RND	ND	Buchwert 31.12.2022	Zugänge/ + Umbuchungen	Abgänge/ -	Wertaufholung+/ Wertminderung-	Abschreibung	Buchwert 31.12.2023
2/0040001/08197		Flurgasse / Fahrbahn Fläche 1.238,84 m², Oberfläche Asph	01.01.2001	9,2	33,0	19.145,76	0,00	0,00	0,00	1.877,04	17.268,72
2/0040001/08200		Friesstraße / Fahrbahn Fläche 1.198,45 m², Oberfläche Asf	01.01.2001	9,2	33,0	18.521,52	0,00	0,00	0,00	1.815,84	16.705,68
2/0040001/08201		Friesstraße / Fahrbahn Fläche 2.453,12 m², Oberfläche Asf	01.01.2007	15,8	33,0	62.442,96	0,00	0,00	0,00	3.716,84	58.726,12
2/0040001/08202		Friesstraße / Geh- und Radweg Fläche 23,80 m², Oberfläch	01.01.2007	15,8	33,0	484,68	0,00	0,00	0,00	28,85	455,83
2/0040001/08203		Gaberg / Fahrbahn Fläche 264,99 m², Oberfläche Asphalt,	01.01.2001	9,2	33,0	4.095,32	0,00	0,00	0,00	401,50	3.693,82
2/0040001/08204		Gaberg / Geh- und Radweg Fläche 53,80 m², Oberfläche A	01.01.2007	15,8	33,0	1.095,65	0,00	0,00	0,00	65,22	1.030,43
2/0040001/08205		Gaberg / Fahrbahn Fläche 325,68 m², Oberfläche Asphalt,	01.01.1994	2,6	33,0	1.776,43	0,00	0,00	0,00	493,45	1.282,98
2/0040001/08206		Gaberg / Geh- und Radweg Fläche 19,37 m², Oberfläche A	01.01.1994	2,6	33,0	84,52	0,00	0,00	0,00	23,48	61,04
2/0040001/08207		Gaberg / Geh- und Radweg Fläche 377,30 m², Oberfläche,	01.01.2001	9,2	33,0	4.664,82	0,00	0,00	0,00	457,34	4.207,48
2/0040001/08208		Gartengasse / Fahrbahn Fläche 1.119,96 m², Oberfläche A	01.01.1994	2,6	33,0	6.108,87	0,00	0,00	0,00	1.696,91	4.411,96
2/0040001/08209		Gartengasse / Geh- und Radweg Fläche 187,45 m², Oberfl	01.01.2001	9,2	33,0	2.317,59	0,00	0,00	0,00	227,21	2.090,38
2/0040001/08210		Gartengasse / Fahrbahn Fläche 241,16 m², Oberfläche Asf	01.01.2001	9,2	33,0	3.726,94	0,00	0,00	0,00	365,39	3.361,55
2/0040001/08211		Gartengasse / Geh- und Radweg Fläche 7,03 m², Oberfläch	01.01.2007	15,8	33,0	143,19	0,00	0,00	0,00	8,52	134,67
2/0040001/08213		Gärtnerestraße / Fahrbahn Fläche 1.029,35 m², Oberfläche	01.01.2007	15,8	33,0	26.201,66	0,00	0,00	0,00	1.559,62	24.642,04
2/0040001/08214		Gärtnerestraße / Geh- und Radweg Fläche 361,92 m², Ob	01.01.2014	22,4	33,0	10.265,48	0,00	0,00	0,00	438,70	9.826,78
2/0040001/08215		Gazeile / Geh- und Radweg Fläche 1.123,50 m², Oberfläch	01.01.2007	15,8	33,0	22.878,60	0,00	0,00	0,00	1.361,82	21.516,78
2/0040001/08216		Gazeile / Fahrbahn Fläche 403,66 m², Oberfläche Asphalt,	01.01.2001	9,2	33,0	6.238,40	0,00	0,00	0,00	611,61	5.626,79
2/0040001/08217		Gazeile / Geh- und Radweg Fläche 122,12 m², Oberfläche	01.01.1994	2,6	33,0	532,89	0,00	0,00	0,00	148,03	384,86
2/0040001/08218		Gazeile / Geh- und Radweg Fläche 99,02 m², Oberfläche A	01.01.2001	9,2	33,0	1.224,25	0,00	0,00	0,00	120,02	1.104,23
2/0040001/08219		Gebharts 1 - 44 / Geh- und Radweg Fläche 89,18 m², Ober	01.01.2007	15,8	33,0	1.815,97	0,00	0,00	0,00	108,09	1.707,88
2/0040001/08220		Gebharts 1 - 44 / Geh- und Radweg Fläche 77,38 m², Ober	01.01.2007	15,8	33,0	1.575,71	0,00	0,00	0,00	93,79	1.481,92
2/0040001/08221		Gebharts 14 - FF / Geh- und Radweg Fläche 288,78 m², Ot	01.01.2007	15,8	33,0	5.880,54	0,00	0,00	0,00	350,03	5.530,51
2/0040001/08222		Gebharts 20 - 16 / Geh- und Radweg Fläche 42,66 m², Ob	01.01.2007	15,8	33,0	868,81	0,00	0,00	0,00	51,71	817,10
2/0040001/08223		Gebharts 24 - 24a / Geh- und Radweg Fläche 87,22 m², Ot	01.01.2007	15,8	33,0	1.776,02	0,00	0,00	0,00	105,72	1.670,30
2/0040001/08224		Gebharts 24 - 24a / Geh- und Radweg Fläche 37,93 m², Ot	01.01.2014	22,4	33,0	1.075,87	0,00	0,00	0,00	45,98	1.029,89
2/0040001/08227		Gebharts 32 - 20 / Geh- und Radweg Fläche 194,09 m², Ot	01.01.2001	9,2	33,0	2.399,62	0,00	0,00	0,00	235,26	2.164,36
2/0040001/08228		Gebharts 32 - 20 / Geh- und Radweg Fläche 41,25 m², Ob	01.01.2007	15,8	33,0	839,98	0,00	0,00	0,00	50,00	789,98
2/0040001/08229		Gebharts 32 - 63 / Geh- und Radweg Fläche 40,75 m², Ob	01.01.2007	15,8	33,0	829,74	0,00	0,00	0,00	49,39	780,35
2/0040001/08233		Gebharts Rundweg Kapelle / Fahrbahn Fläche 230,61 m², (01.01.2007	15,8	33,0	5.870,17	0,00	0,00	0,00	349,41	5.520,76
2/0040001/08240		Gehweg Wohnpark / Geh- und Radweg Fläche 880,00 m²,	01.01.2007	15,8	33,0	17.919,99	0,00	0,00	0,00	1.066,67	16.853,32
2/0040001/08241		Gmünder Straße / Fahrbahn Fläche 4.642,82 m², Oberfläch	01.01.2001	9,2	33,0	71.752,68	0,00	0,00	0,00	7.034,58	64.718,10
2/0040001/08242		Gmünder Straße / Geh- und Radweg Fläche 465,09 m², Ot	01.01.2001	9,2	33,0	5.750,15	0,00	0,00	0,00	563,74	5.186,41
2/0040001/08243		Gmünder Straße / Parkstreifen Fläche 239,69 m², Oberfläch	01.01.2001	9,2	33,0	2.963,37	0,00	0,00	0,00	290,53	2.672,84
2/0040001/08244		Gmünder Straße / Fahrbahn Fläche 905,67 m², Oberfläche	01.01.2007	15,8	33,0	23.053,49	0,00	0,00	0,00	1.372,23	21.681,26
2/0040001/08245		Gmünder Straße / Fahrbahn Fläche 191,00 m², Oberfläche	01.01.1994	2,6	33,0	1.041,82	0,00	0,00	0,00	289,39	752,43
2/0040001/08246		Grabengasse / Fahrbahn Fläche 524,21 m², Oberfläche Asf	01.01.2007	15,8	33,0	13.343,48	0,00	0,00	0,00	794,25	12.549,23
2/0040001/08247		Grabengasse / Geh- und Radweg Fläche 100,74 m², Oberfl	01.01.2007	15,8	33,0	2.051,51	0,00	0,00	0,00	122,11	1.929,40
2/0040001/08248		Grenzgasse / Fahrbahn Fläche 2.344,77 m², Oberfläche As	01.01.2007	15,8	33,0	59.685,17	0,00	0,00	0,00	3.552,69	56.132,48
2/0040001/08249		Grenzgasse / Fahrbahn Fläche 376,12 m², Oberfläche Asph	01.01.2001	9,2	33,0	5.812,72	0,00	0,00	0,00	569,87	5.242,85

Ansatz Konto	MVAG Konto	Bezeichnung	Inbetrieb- nahme	RND	ND	Buchwert 31.12.2022	Zugänge/ + Umbuchungen	Abgänge/ -	Wertaufholung+/ Wertminderung-	Abschreibung	Buchwert 31.12.2023
2/0040001/08250		Grüner Weg / Fahrbahn Fläche 421,25 m², Oberfläche Asph	01.01.2001	9,2	33,0	6.510,27	0,00	0,00	0,00	638,26	5.872,01
2/0040001/08251		Grüner Weg / Fahrbahn Fläche 174,07 m², Oberfläche Asph	01.01.2007	15,8	33,0	4.430,97	0,00	0,00	0,00	263,75	4.167,22
2/0040001/08255		Hafnergasse / Fahrbahn Fläche 551,55 m², Oberfläche Asp	01.01.2007	15,8	33,0	14.039,35	0,00	0,00	0,00	835,68	13.203,67
2/0040001/08256		Hamerlingstraße / Fahrbahn Fläche 458,52 m², Oberfläche	01.01.2007	15,8	33,0	11.671,53	0,00	0,00	0,00	694,73	10.976,80
2/0040001/08257		Hamerlingstraße / Fahrbahn Fläche 476,36 m², Oberfläche	01.01.2001	9,2	33,0	7.361,96	0,00	0,00	0,00	721,76	6.640,20
2/0040001/08258		Hauptplatz / Fahrbahn Fläche 150,53 m², Oberfläche Asph	01.01.2007	15,8	33,0	3.831,65	0,00	0,00	0,00	228,07	3.603,58
2/0040001/08259		Hauptplatz / Geh- und Radweg Fläche 16,14 m², Oberfläch	01.01.2007	15,8	33,0	328,56	0,00	0,00	0,00	19,56	309,00
2/0040001/08260		Hauptplatz - Gehweg bankseitig / Geh- und Radweg Fläche	01.01.2007	15,8	33,0	14.311,95	0,00	0,00	0,00	851,90	13.460,05
2/0040001/08261		Hauptplatz - Gehweg bankseitig / Parkstreifen Fläche 121,4	01.01.2007	15,8	33,0	2.473,05	0,00	0,00	0,00	147,21	2.325,84
2/0040001/08262		Hauptplatz - Gehweg gemeindeseitig / Geh- und Radweg F	01.01.2007	15,8	33,0	28.438,78	0,00	0,00	0,00	1.692,78	26.746,00
2/0040001/08263		Hauptplatz - Gehweg gemeindeseitig / Parkstreifen Fläche	01.01.2007	15,8	33,0	4.924,65	0,00	0,00	0,00	293,13	4.631,52
2/0040001/08264		Hauptplatz - Gehweg gemeindeseitig / Geh- und Radweg F	01.01.2007	15,8	33,0	6.160,90	0,00	0,00	0,00	366,72	5.794,18
2/0040001/08265		Hauptplatz - Parkplätze bankseitig / Geh- und Radweg Fläc	01.01.2007	15,8	33,0	27.788,31	0,00	0,00	0,00	1.654,07	26.134,24
2/0040001/08266		Hauptplatz - Parkplätze bankseitig / Parkstreifen Fläche 39!	01.01.1994	2,6	33,0	1.741,93	0,00	0,00	0,00	483,87	1.258,06
2/0040001/08267		Hauptplatz - Parkplätze bankseitig / Parkstreifen Fläche 23:	01.01.2001	9,2	33,0	2.883,02	0,00	0,00	0,00	282,65	2.600,37
2/0040001/08268		Hauptplatz - Parkplätze gemeindeseitig / Parkstreifen Fläch	01.01.2007	15,8	33,0	22.501,67	0,00	0,00	0,00	1.339,39	21.162,28
2/0040001/08269		Hauptplatz - Zufahrt Bauhof / Fahrbahn Fläche 347,83 m², l	01.01.2007	15,8	33,0	8.853,85	0,00	0,00	0,00	527,01	8.326,84
2/0040001/08271		Herrenteichweg / Fahrbahn Fläche 1.287,72 m², Oberfläch	01.01.2001	9,2	33,0	19.901,15	0,00	0,00	0,00	1.951,09	17.950,06
2/0040001/08272		Herrenteichweg / Geh- und Radweg Fläche 211,96 m², Ober	01.01.2007	15,8	33,0	4.316,28	0,00	0,00	0,00	256,92	4.059,36
2/0040001/08273		Herrenteichweg / Geh- und Radweg Fläche 5,62 m², Oberfl	01.01.2001	9,2	33,0	69,43	0,00	0,00	0,00	6,81	62,62
2/0040001/08276		Heumühlweg / Fahrbahn Fläche 866,06 m², Oberfläche Asp	01.01.2001	9,2	33,0	13.384,59	0,00	0,00	0,00	1.312,21	12.072,38
2/0040001/08278		Heumühlweg / Fahrbahn Fläche 1.685,27 m², Oberfläche A	01.01.2007	15,8	33,0	42.897,75	0,00	0,00	0,00	2.553,44	40.344,31
2/0040001/08279		Heumühlweg / Geh- und Radweg Fläche 145,10 m², Oberfl	01.01.2014	22,4	33,0	4.115,70	0,00	0,00	0,00	175,88	3.939,82
2/0040001/08281		Hintausweg Gebharts / Fahrbahn Fläche 565,29 m², Oberfl	01.01.2007	15,8	33,0	14.389,20	0,00	0,00	0,00	856,50	13.532,70
2/0040001/08283		Hintermoosstraße / Fahrbahn Fläche 1.875,19 m², Oberfläc	01.01.2007	15,8	33,0	47.732,10	0,00	0,00	0,00	2.841,20	44.890,90
2/0040001/08284		Hintermoosstraße / Geh- und Radweg Fläche 298,37 m², O	01.01.2007	15,8	33,0	6.075,97	0,00	0,00	0,00	361,66	5.714,31
2/0040001/08288		Hodesweg / Fahrbahn Fläche 95,43 m², Oberfläche Asphalt	01.01.1994	2,6	33,0	520,51	0,00	0,00	0,00	144,59	375,92
2/0040001/08290		Hoffeldstraße / Fahrbahn Fläche 1.379,90 m², Oberfläche A	01.01.2007	15,8	33,0	35.124,77	0,00	0,00	0,00	2.090,76	33.034,01
2/0040001/08292		Horner Straße / Fahrbahn Fläche 4.458,32 m², Oberfläche	01.01.2001	9,2	33,0	68.901,32	0,00	0,00	0,00	6.755,03	62.146,29
2/0040001/08293		Horner Straße / Parkstreifen Fläche 540,16 m², Oberfläche	01.01.2001	9,2	33,0	6.678,40	0,00	0,00	0,00	654,75	6.023,65
2/0040001/08294		Horner Straße / Fahrbahn Fläche 307,38 m², Oberfläche As	01.01.2007	15,8	33,0	7.824,18	0,00	0,00	0,00	465,73	7.358,45
2/0040001/08295		Horner Straße / Parkstreifen Fläche 710,48 m², Oberfläche	01.01.2007	15,8	33,0	14.467,91	0,00	0,00	0,00	861,19	13.606,72
2/0040001/08299		Industriestraße / Fahrbahn Fläche 12.291,43 m², Oberfläch	01.01.2001	9,2	33,0	189.958,44	0,00	0,00	0,00	18.623,38	171.335,06
2/0040001/08300		Industriestraße / Geh- und Radweg Fläche 222,04 m², Obe	01.01.2014	22,4	33,0	6.297,86	0,00	0,00	0,00	269,14	6.028,72
2/0040001/08301		Josef-Widy-Straße / Geh- und Radweg Fläche 236,67 m², C	01.01.2014	22,4	33,0	6.712,69	0,00	0,00	0,00	286,87	6.425,82
2/0040001/08302		Josef-Widy-Straße / Parkstreifen Fläche 242,02 m², Oberflä	01.01.2007	15,8	33,0	4.928,32	0,00	0,00	0,00	293,35	4.634,97
2/0040001/08303		Josef-Widy-Straße / Geh- und Radweg Fläche 258,28 m², C	01.01.2007	15,8	33,0	5.259,49	0,00	0,00	0,00	313,06	4.946,43
2/0040001/08304		Karl-Müller-Straße / Fahrbahn Fläche 470,82 m², Oberfläch	01.01.2001	9,2	33,0	7.276,23	0,00	0,00	0,00	713,36	6.562,87
2/0040001/08305		Karl-Müller-Straße / Geh- und Radweg Fläche 304,84 m², C	01.01.2014	22,4	33,0	8.646,23	0,00	0,00	0,00	369,50	8.276,73

Rechnungsabschluss 2023

Stadtgemeinde Schrems

Anlagenspiegel Einzelkonten (Anlage 6g)

Ansatz MVAG Konto	Bezeichnung	Inbetrieb- nahme	RND	ND	Buchwert 31.12.2022	Zugänge/ + Umbuchungen -	Abgänge/ -	Wertaufholung+/ Wertminderung-	Abschreibung	Buchwert 31.12.2023
2/0040001/08306	Karl-Müller-Straße / Fahrbahn Fläche 2.120,89 m ² , Oberflä	01.01.2007	15,8	33,0	53.986,21	0,00	0,00	0,00	3.213,46	50.772,75
2/0040001/08307	Karl-Müller-Straße / Geh- und Radweg Fläche 743,11 m ² , C	01.01.2007	15,8	33,0	15.132,35	0,00	0,00	0,00	900,74	14.231,61
2/0040001/08317	Kirchenplatz / Fahrbahn Fläche 302,08 m ² , Oberfläche Asp	01.01.2007	15,8	33,0	7.689,41	0,00	0,00	0,00	457,70	7.231,71
2/0040001/08318	Kirchenplatz / Geh- und Radweg Fläche 217,20 m ² , Oberflä	01.01.2007	15,8	33,0	4.423,02	0,00	0,00	0,00	263,28	4.159,74
2/0040001/08323	Kleedorf 14 - Aderfabrik / Fahrbahn Fläche 38,22 m ² , Ob	01.01.2001	9,2	33,0	590,73	0,00	0,00	0,00	57,91	532,82
2/0040001/08324	Kleedorf 37 - 44 / Fahrbahn Fläche 808,84 m ² , Oberfläche	01.01.2001	9,2	33,0	12.500,20	0,00	0,00	0,00	1.225,51	11.274,69
2/0040001/08326	Kleedorf 38 - 43 - L8207 / Fahrbahn Fläche 519,04 m ² , Ob	01.01.2001	9,2	33,0	8.021,46	0,00	0,00	0,00	786,42	7.235,04
2/0040001/08327	Kleedorf 44 - L8207 / Fahrbahn Fläche 546,83 m ² , Oberflä	01.01.2001	9,2	33,0	8.450,95	0,00	0,00	0,00	828,52	7.622,43
2/0040001/08329	Kleedorf 61 - 14 / Fahrbahn Fläche 672,60 m ² , Oberfläche	01.01.2007	15,8	33,0	17.120,73	0,00	0,00	0,00	1.019,09	16.101,64
2/0040001/08331	Kleedorf 61 - 69 / Fahrbahn Fläche 2.407,64 m ² , Oberfläch	01.01.2001	9,2	33,0	37.208,94	0,00	0,00	0,00	3.647,94	33.561,00
2/0040001/08332	Kleedorf 63 - 86 / Fahrbahn Fläche 345,38 m ² , Oberfläche	01.01.2007	15,8	33,0	8.791,58	0,00	0,00	0,00	523,31	8.268,27
2/0040001/08334	Kleedorf 7 - 64 / Fahrbahn Fläche 742,18 m ² , Oberfläche A	01.01.2007	15,8	33,0	18.891,90	0,00	0,00	0,00	1.124,52	17.767,38
2/0040001/08335	Kleedorf 7 - 89 / Fahrbahn Fläche 999,48 m ² , Oberfläche A	01.01.2007	15,8	33,0	25.441,25	0,00	0,00	0,00	1.514,36	23.926,89
2/0040001/08337	Kleedorf 75 - 89 / Fahrbahn Fläche 95,91 m ² , Oberfläche A	01.01.2001	9,2	33,0	1.482,22	0,00	0,00	0,00	145,32	1.336,90
2/0040001/08338	Kleedorf 75 Zufahrt / Fahrbahn Fläche 169,80 m ² , Oberflä	01.01.2007	15,8	33,0	4.322,19	0,00	0,00	0,00	257,27	4.064,92
2/0040001/08339	Kleedorf 86 - 61 / Fahrbahn Fläche 118,65 m ² , Oberfläche	01.01.2007	15,8	33,0	3.020,22	0,00	0,00	0,00	179,78	2.840,44
2/0040001/08340	Kleedorf 86 - 96 / Fahrbahn Fläche 570,85 m ² , Oberfläche	01.01.2007	15,8	33,0	14.530,80	0,00	0,00	0,00	864,93	13.665,87
2/0040001/08347	Kollersdorf 2 - 31 / Geh- und Radweg Fläche 129,64 m ² , O	01.01.2014	22,4	33,0	3.677,19	0,00	0,00	0,00	157,14	3.520,05
2/0040001/08348	Kollersdorf 2 - 31 / Geh- und Radweg Fläche 210,29 m ² , O	01.01.2007	15,8	33,0	4.282,26	0,00	0,00	0,00	254,90	4.027,36
2/0040001/08349	Kollersdorf 2 - 31 / Geh- und Radweg Fläche 78,34 m ² , Ob	01.01.1994	2,6	33,0	341,84	0,00	0,00	0,00	94,96	246,88
2/0040001/08350	Kollersdorf 2 - Thiergartenstraße / Geh- und Radweg Fläch	01.01.1994	2,6	33,0	331,26	0,00	0,00	0,00	92,02	239,24
2/0040001/08351	Kollersdorf 2 - Thiergartenstraße / Geh- und Radweg Fläch	01.01.2007	15,8	33,0	1.373,32	0,00	0,00	0,00	81,75	1.291,57
2/0040001/08352	Kollersdorf 2 - Thiergartenstraße / Geh- und Radweg Fläch	01.01.2001	9,2	33,0	47,60	0,00	0,00	0,00	4,67	42,93
2/0040001/08353	Kollersdorf 26 Zufahrt / Fahrbahn Fläche 233,11 m ² , Oberfl	01.01.2007	15,8	33,0	5.933,72	0,00	0,00	0,00	353,20	5.580,52
2/0040001/08354	Kollersdorf 35 Zufahrt / Fahrbahn Fläche 368,17 m ² , Oberfl	01.01.2001	9,2	33,0	5.689,83	0,00	0,00	0,00	557,83	5.132,00
2/0040001/08355	Kollersdorf 37 - 28 / Geh- und Radweg Fläche 179,72 m ² , C	01.01.2014	22,4	33,0	5.097,45	0,00	0,00	0,00	217,84	4.879,61
2/0040001/08356	Kollersdorf 37 - 28 / Geh- und Radweg Fläche 178,57 m ² , C	01.01.2007	15,8	33,0	3.636,38	0,00	0,00	0,00	216,45	3.419,93
2/0040001/08357	Kollersdorf 39 - 37 / Geh- und Radweg Fläche 154,63 m ² , C	01.01.2014	22,4	33,0	4.385,81	0,00	0,00	0,00	187,43	4.198,38
2/0040001/08358	Kollersdorf 39 - 37 / Geh- und Radweg Fläche 154,82 m ² , C	01.01.2007	15,8	33,0	3.152,60	0,00	0,00	0,00	187,65	2.964,95
2/0040001/08359	Kollersdorf 39 - Thiergartenstraße / Geh- und Radweg Fläc	01.01.1994	2,6	33,0	180,94	0,00	0,00	0,00	50,26	130,68
2/0040001/08360	Kollersdorf 39 - Thiergartenstraße / Geh- und Radweg Fläc	01.01.2007	15,8	33,0	989,77	0,00	0,00	0,00	58,91	930,86
2/0040001/08361	Kollersdorf L66 - 16a / Fahrbahn Fläche 482,48 m ² , Oberflä	01.01.2001	9,2	33,0	7.456,57	0,00	0,00	0,00	731,04	6.725,53
2/0040001/08362	Kollersdorf L66 - 17 / Fahrbahn Fläche 445,14 m ² , Oberflä	01.01.2001	9,2	33,0	6.879,35	0,00	0,00	0,00	674,45	6.204,90
2/0040001/08363	Kollersdorf L66 - 4b / Fahrbahn Fläche 326,06 m ² , Oberflä	01.01.2007	15,8	33,0	8.299,72	0,00	0,00	0,00	494,03	7.805,69
2/0040001/08364	Kollersdorf L66 - 5 / Fahrbahn Fläche 712,36 m ² , Oberflä	01.01.2007	15,8	33,0	18.132,69	0,00	0,00	0,00	1.079,33	17.053,36
2/0040001/08365	Kottinghörmanns 10 - Lussweg (PWK) / Fahrbahn Fläche 4	01.01.2001	9,2	33,0	6.601,43	0,00	0,00	0,00	647,20	5.954,23
2/0040001/08366	Kottinghörmanns 104 - 86 / Fahrbahn Fläche 1.187,04 m ² ,	01.01.2001	9,2	33,0	18.345,21	0,00	0,00	0,00	1.798,55	16.546,66
2/0040001/08367	Kottinghörmanns 104 - 86 / Geh- und Radweg Fläche 177,0	01.01.2007	15,8	33,0	3.604,50	0,00	0,00	0,00	214,55	3.389,95
2/0040001/08368	Kottinghörmanns 104 - 86 / Geh- und Radweg Fläche 196,0	01.01.2014	22,4	33,0	5.570,41	0,00	0,00	0,00	238,05	5.332,36

Ansatz Konto	MVAG Konto	Bezeichnung	Inbetrieb- nahme	RND	ND	Buchwert 31.12.2022	Zugänge/ + Umbuchungen -	Abgänge/	Wertaufholung+/ Wertminderung-	Abschreibung	Buchwert 31.12.2023
2/0040001/08369		Kottinghörmanns 107 - 125 / Geh- und Radweg Fläche 186	01.01.2007	15,8	33,0	3.796,04	0,00	0,00	0,00	225,95	3.570,09
2/0040001/08371		Kottinghörmanns 118 - 17 / Fahrbahn Fläche 107,34 m², Ol	01.01.2001	9,2	33,0	1.658,92	0,00	0,00	0,00	162,64	1.496,28
2/0040001/08372		Kottinghörmanns 118 - 18 / Fahrbahn Fläche 167,88 m², Ol	01.01.2001	9,2	33,0	2.594,44	0,00	0,00	0,00	254,36	2.340,08
2/0040001/08373		Kottinghörmanns 120 - 42 / Geh- und Radweg Fläche 39,0;	01.01.2007	15,8	33,0	795,53	0,00	0,00	0,00	47,35	748,18
2/0040001/08374		Kottinghörmanns 130 / Fahrbahn Fläche 372,32 m², Oberflä	01.01.2001	9,2	33,0	5.754,08	0,00	0,00	0,00	564,13	5.189,95
2/0040001/08375		Kottinghörmanns 130 - Edelgasse / Fahrbahn Fläche 207,6	01.01.2007	15,8	33,0	5.286,22	0,00	0,00	0,00	314,66	4.971,56
2/0040001/08376		Kottinghörmanns 155 - 110 / Fahrbahn Fläche 1.159,88 m²	01.01.2014	22,4	33,0	41.123,04	0,00	0,00	0,00	1.757,39	39.365,65
2/0040001/08377		Kottinghörmanns 16 Zufahrt / Fahrbahn Fläche 192,58 m²,	01.01.2007	15,8	33,0	4.901,94	0,00	0,00	0,00	291,78	4.610,16
2/0040001/08378		Kottinghörmanns 16 Zufahrt / Fahrbahn Fläche 164,19 m²,	01.01.2001	9,2	33,0	2.537,50	0,00	0,00	0,00	248,77	2.288,73
2/0040001/08380		Kottinghörmanns 18 - 17 / Fahrbahn Fläche 183,15 m², Obr	01.01.2001	9,2	33,0	2.830,51	0,00	0,00	0,00	277,50	2.553,01
2/0040001/08381		Kottinghörmanns 18 - 19 / Fahrbahn Fläche 196,85 m², Obr	01.01.2001	9,2	33,0	3.042,30	0,00	0,00	0,00	298,26	2.744,04
2/0040001/08382		Kottinghörmanns 21 - 132 / Fahrbahn Fläche 419,27 m², Ol	01.01.2001	9,2	33,0	6.479,55	0,00	0,00	0,00	635,25	5.844,30
2/0040001/08383		Kottinghörmanns 21 - 23 / Fahrbahn Fläche 415,42 m², Obr	01.01.2001	9,2	33,0	6.420,15	0,00	0,00	0,00	629,43	5.790,72
2/0040001/08384		Kottinghörmanns 21 - Edelgasse / Fahrbahn Fläche 196,61	01.01.2007	15,8	33,0	5.004,64	0,00	0,00	0,00	297,90	4.706,74
2/0040001/08385		Kottinghörmanns 26 + 144 Zufahrt / Fahrbahn Fläche 141,7	01.01.1994	2,6	33,0	773,21	0,00	0,00	0,00	214,78	558,43
2/0040001/08387		Kottinghörmanns 3 Zufahrt (hinten) / Fahrbahn Fläche 126,	01.01.2001	9,2	33,0	1.957,08	0,00	0,00	0,00	191,87	1.765,21
2/0040001/08388		Kottinghörmanns 4 - 8 / Geh- und Radweg Fläche 280,83 n	01.01.2007	15,8	33,0	5.718,80	0,00	0,00	0,00	340,40	5.378,40
2/0040001/08389		Kottinghörmanns 40 - Kreuzung 64 / Fahrbahn Fläche 694,	01.01.1994	2,6	33,0	3.786,50	0,00	0,00	0,00	1.051,81	2.734,69
2/0040001/08390		Kottinghörmanns 41 - 82 / Fahrbahn Fläche 910,08 m², Obr	01.01.2001	9,2	33,0	14.064,89	0,00	0,00	0,00	1.378,91	12.685,98
2/0040001/08391		Kottinghörmanns 42 - 4 / Geh- und Radweg Fläche 241,88	01.01.2007	15,8	33,0	4.925,59	0,00	0,00	0,00	293,19	4.632,40
2/0040001/08392		Kottinghörmanns 66 - 130 / Fahrbahn Fläche 1.008,50 m²,	01.01.2001	9,2	33,0	15.585,88	0,00	0,00	0,00	1.528,03	14.057,85
2/0040001/08393		Kottinghörmanns 78 - 24 / Fahrbahn Fläche 830,87 m², Obr	01.01.2001	9,2	33,0	12.840,73	0,00	0,00	0,00	1.258,90	11.581,83
2/0040001/08394		Kottinghörmanns 78 - 24 / Geh- und Radweg Fläche 112,9	01.01.2014	22,4	33,0	3.202,17	0,00	0,00	0,00	136,84	3.065,33
2/0040001/08395		Kottinghörmanns 86 - Sportplatz / Fahrbahn Fläche 654,98	01.01.2001	9,2	33,0	10.122,35	0,00	0,00	0,00	992,39	9.129,96
2/0040001/08396		Kottinghörmanns 88 - 19 / Fahrbahn Fläche 429,60 m², Obr	01.01.2001	9,2	33,0	6.639,32	0,00	0,00	0,00	650,91	5.988,41
2/0040001/08397		Kottinghörmanns 93 - 64 / Fahrbahn Fläche 724,29 m², Obr	01.01.2001	9,2	33,0	11.193,52	0,00	0,00	0,00	1.097,40	10.096,12
2/0040001/08400		Kottinghörmanns alte Bundesstraße / Fahrbahn Fläche 167	01.01.2014	22,4	33,0	5.933,65	0,00	0,00	0,00	253,57	5.680,08
2/0040001/08403		Kottinghörmanns AWA-Weg / Fahrbahn Fläche 416,64 m²,	01.01.2001	9,2	33,0	6.438,91	0,00	0,00	0,00	631,27	5.807,64
2/0040001/08413		Kottinghörmanns Edelgasse / Fahrbahn Fläche 159,87 m²,	01.01.2001	9,2	33,0	2.470,76	0,00	0,00	0,00	242,23	2.228,53
2/0040001/08414		Kottinghörmanns FF - 118 / Fahrbahn Fläche 476,60 m², O	01.01.2001	9,2	33,0	7.365,59	0,00	0,00	0,00	722,12	6.643,47
2/0040001/08415		Kottinghörmanns FF Zufahrt / Fahrbahn Fläche 347,18 m²,	01.01.2001	9,2	33,0	5.365,56	0,00	0,00	0,00	526,04	4.839,52
2/0040001/08421		Kottinghörmanns L8208 - 10 / Fahrbahn Fläche 129,73 m²,	01.01.1994	2,6	33,0	707,60	0,00	0,00	0,00	196,56	511,04
2/0040001/08422		Kottinghörmanns LB2 - 155 / Fahrbahn Fläche 643,17 m², (01.01.2001	9,2	33,0	9.939,97	0,00	0,00	0,00	974,51	8.965,46
2/0040001/08430		Kottinghörmanns Nr. 10 - Mühlweg / Fahrbahn Fläche 126,;	01.01.2001	9,2	33,0	1.955,29	0,00	0,00	0,00	191,70	1.763,59
2/0040001/08431		Kottinghörmanns Nr. 10 - Mühlweg / Fahrbahn Fläche 748,;	01.01.2007	15,8	33,0	19.048,39	0,00	0,00	0,00	1.133,83	17.914,56
2/0040001/08435		Kottinghörmanns Zufahrt 26+144 - 21 / Fahrbahn Fläche 4	01.01.2001	9,2	33,0	6.847,68	0,00	0,00	0,00	671,34	6.176,34
2/0040001/08438		Kräutelweg / Fahrbahn Fläche 1.034,71 m², Oberfläche Asf	01.01.2007	15,8	33,0	26.338,09	0,00	0,00	0,00	1.567,74	24.770,35
2/0040001/08439		Kräutelweg / Geh- und Radweg Fläche 267,65 m², Oberfläc	01.01.2007	15,8	33,0	5.450,37	0,00	0,00	0,00	324,43	5.125,94
2/0040001/08440		Kulturweg / Fahrbahn Fläche 220,57 m², Oberfläche Aspha	01.01.2007	15,8	33,0	5.614,49	0,00	0,00	0,00	334,20	5.280,29

Ansatz Konto	MVAG Konto	Bezeichnung	Inbetrieb- nahme	RND	ND	Buchwert 31.12.2022	Zugänge/ + Umbuchungen	Abgänge/ -	Wertaufholung+/ Wertminderung-	Abschreibung	Buchwert 31.12.2023
2/0040001/08441		Kurzschwarza 10 - 25 / Fahrbahn Fläche 1.039,96 m², Obe	01.01.2001	9,2	33,0	16.072,16	0,00	0,00	0,00	1.575,70	14.496,46
2/0040001/08442		Kurzschwarza 10 - 25 / Fahrbahn Fläche 242,25 m², Oberfl	01.01.2007	15,8	33,0	6.166,27	0,00	0,00	0,00	367,04	5.799,23
2/0040001/08447		Kurzschwarza 30 - L8202 / Fahrbahn Fläche 455,04 m², Ot	01.01.2007	15,8	33,0	11.582,90	0,00	0,00	0,00	689,46	10.893,44
2/0040001/08448		Kurzschwarza Brücke L8202 - 26 / Geh- und Radweg Fläc	01.01.2007	15,8	33,0	6.551,97	0,00	0,00	0,00	390,00	6.161,97
2/0040001/08449		Kurzschwarza L8202 - 10 / Fahrbahn Fläche 362,97 m², Ot	01.01.2007	15,8	33,0	9.239,35	0,00	0,00	0,00	549,96	8.689,39
2/0040001/08450		Kurzschwarza L8202 - 30 / Fahrbahn Fläche 1.674,87 m², (01.01.2007	15,8	33,0	42.633,04	0,00	0,00	0,00	2.537,68	40.095,36
2/0040001/08458		Langegg 102 - 105 / Fahrbahn Fläche 797,39 m², Oberfläch	01.01.2001	9,2	33,0	12.323,22	0,00	0,00	0,00	1.208,16	11.115,06
2/0040001/08459		Langegg 102 - 106 / Fahrbahn Fläche 146,56 m², Oberfläch	01.01.2001	9,2	33,0	2.265,00	0,00	0,00	0,00	222,06	2.042,94
2/0040001/08460		Langegg 102 - 106 / Fahrbahn Fläche 788,62 m², Oberfläch	01.01.2007	15,8	33,0	20.073,93	0,00	0,00	0,00	1.194,88	18.879,05
2/0040001/08461		Langegg 106 - L66 / Fahrbahn Fläche 229,59 m², Oberfläch	01.01.2001	9,2	33,0	3.548,25	0,00	0,00	0,00	347,87	3.200,38
2/0040001/08462		Langegg 15 Zufahrt / Fahrbahn Fläche 186,84 m², Oberfläch	01.01.2001	9,2	33,0	2.887,53	0,00	0,00	0,00	283,09	2.604,44
2/0040001/08463		Langegg 17 Zufahrt / Fahrbahn Fläche 621,24 m², Oberfläch	01.01.2001	9,2	33,0	9.601,00	0,00	0,00	0,00	941,27	8.659,73
2/0040001/08464		Langegg 18 Zufahrt / Fahrbahn Fläche 238,97 m², Oberfläch	01.01.2001	9,2	33,0	3.693,09	0,00	0,00	0,00	362,07	3.331,02
2/0040001/08465		Langegg 19 Zufahrt / Fahrbahn Fläche 232,42 m², Oberfläch	01.01.2001	9,2	33,0	3.591,88	0,00	0,00	0,00	352,15	3.239,73
2/0040001/08466		Langegg 35 / Geh- und Radweg Fläche 109,98 m², Oberflä	01.01.2007	15,8	33,0	2.239,53	0,00	0,00	0,00	133,31	2.106,22
2/0040001/08468		Langegg 37 - L8196 / Fahrbahn Fläche 168,28 m², Oberfläch	01.01.1994	2,6	33,0	917,89	0,00	0,00	0,00	254,97	662,92
2/0040001/08469		Langegg 37 - L8196 / Parkstreifen Fläche 193,90 m², Oberf	01.01.1994	2,6	33,0	846,13	0,00	0,00	0,00	235,04	611,09
2/0040001/08470		Langegg 37 Zufahrt / Fahrbahn Fläche 253,21 m², Oberfläch	01.01.2007	15,8	33,0	6.445,40	0,00	0,00	0,00	383,65	6.061,75
2/0040001/08471		Langegg 37 Zufahrt / Fahrbahn Fläche 164,36 m², Oberfläch	01.01.2001	9,2	33,0	2.540,12	0,00	0,00	0,00	249,03	2.291,09
2/0040001/08472		Langegg 40 - 7 / Fahrbahn Fläche 329,69 m², Oberfläche A	01.01.2001	9,2	33,0	5.095,19	0,00	0,00	0,00	499,53	4.595,66
2/0040001/08473		Langegg 43 + 20 Zufahrt / Fahrbahn Fläche 333,72 m², Obr	01.01.2001	9,2	33,0	5.157,48	0,00	0,00	0,00	505,64	4.651,84
2/0040001/08474		Langegg 44 - 62 / Geh- und Radweg Fläche 195,09 m², Ob	01.01.2007	15,8	33,0	3.972,72	0,00	0,00	0,00	236,47	3.736,25
2/0040001/08475		Langegg 66 - 94 / Geh- und Radweg Fläche 83,78 m², Obe	01.01.2014	22,4	33,0	2.376,37	0,00	0,00	0,00	101,55	2.274,82
2/0040001/08476		Langegg 87 - 106 / Fahrbahn Fläche 162,96 m², Oberfläche	01.01.2001	9,2	33,0	2.518,53	0,00	0,00	0,00	246,91	2.271,62
2/0040001/08479		Langegg Braunauweg / Fahrbahn Fläche 759,33 m², Oberfl	01.01.2001	9,2	33,0	11.735,16	0,00	0,00	0,00	1.150,51	10.584,65
2/0040001/08482		Langegg Hintausweg / Fahrbahn Fläche 206,45 m², Oberflä	01.01.1994	2,6	33,0	1.126,06	0,00	0,00	0,00	312,79	813,27
2/0040001/08484		Langegg Kreuzung LB30/L66 - 44 / Geh- und Radweg Fläc	01.01.2007	15,8	33,0	915,92	0,00	0,00	0,00	54,52	861,40
2/0040001/08485		Langegg LB30 - 102 / Fahrbahn Fläche 471,42 m², Oberflä	01.01.2001	9,2	33,0	7.285,62	0,00	0,00	0,00	714,28	6.571,34
2/0040001/08486		Langegg LB30 - Friedhof / Fahrbahn Fläche 591,61 m², Ob	01.01.1994	2,6	33,0	3.226,97	0,00	0,00	0,00	896,38	2.330,59
2/0040001/08487		Langegg LB30 - Friedhof / Fahrbahn Fläche 97,57 m², Obe	01.01.1987	0,0	33,0	0,00	0,00	0,00	0,00	0,00	0,00
2/0040001/08495		Langschwarza 105 - Friedhof / Fahrbahn Fläche 700,50 m²	01.01.2001	9,2	33,0	10.825,85	0,00	0,00	0,00	1.061,36	9.764,49
2/0040001/08496		Langschwarza 108 - 62 / Fahrbahn Fläche 211,37 m², Ober	01.01.2007	15,8	33,0	5.380,33	0,00	0,00	0,00	320,26	5.060,07
2/0040001/08497		Langschwarza 113 - 110 / Fahrbahn Fläche 477,07 m², Obr	01.01.2007	15,8	33,0	12.143,63	0,00	0,00	0,00	722,84	11.420,79
2/0040001/08498		Langschwarza 119 - Hintausweg / Fahrbahn Fläche 209,48	01.01.2007	15,8	33,0	5.332,08	0,00	0,00	0,00	317,39	5.014,69
2/0040001/08499		Langschwarza 18 - 56 / Geh- und Radweg Fläche 926,49 n	01.01.2007	15,8	33,0	18.866,64	0,00	0,00	0,00	1.123,01	17.743,63
2/0040001/08500		Langschwarza 23 - 37 / Geh- und Radweg Fläche 377,96 n	01.01.2007	15,8	33,0	7.696,61	0,00	0,00	0,00	458,13	7.238,48
2/0040001/08501		Langschwarza 24 - 28 / Geh- und Radweg Fläche 41,90 m²	01.01.2007	15,8	33,0	853,35	0,00	0,00	0,00	50,79	802,56
2/0040001/08502		Langschwarza 28 - 76 / Geh- und Radweg Fläche 227,11 n	01.01.2007	15,8	33,0	4.624,81	0,00	0,00	0,00	275,29	4.349,52
2/0040001/08503		Langschwarza 32 / Fahrbahn Fläche 278,75 m², Oberfläche	01.01.2007	15,8	33,0	7.095,35	0,00	0,00	0,00	422,34	6.673,01

Ansatz MVAG Konto	Bezeichnung	Inbetrieb- nahme	RND	ND	Buchwert 31.12.2022	Zugänge/ + Umbuchungen	Abgänge/ -	Wertaufholung+/ Wertminderung-	Abschreibung	Buchwert 31.12.2023
2/0040001/08504	Langschwarza 36 - 38 / Fahrbahn Fläche 296,09 m², Oberfl	01.01.2007	15,8	33,0	7.536,76	0,00	0,00	0,00	448,62	7.088,14
2/0040001/08505	Langschwarza 37 - neue Siedlung / Fahrbahn Fläche 138,5	01.01.2001	9,2	33,0	2.140,51	0,00	0,00	0,00	209,85	1.930,66
2/0040001/08506	Langschwarza 38 - 41 / Fahrbahn Fläche 96,61 m², Oberflä	01.01.2001	9,2	33,0	1.493,07	0,00	0,00	0,00	146,38	1.346,69
2/0040001/08507	Langschwarza 41 - 24 / Fahrbahn Fläche 365,51 m², Oberfl	01.01.2001	9,2	33,0	5.648,81	0,00	0,00	0,00	553,80	5.095,01
2/0040001/08508	Langschwarza 41 - 24 / Geh- und Radweg Fläche 43,83 m²	01.01.2007	15,8	33,0	892,44	0,00	0,00	0,00	53,12	839,32
2/0040001/08509	Langschwarza 43 - 50 / Fahrbahn Fläche 389,72 m², Oberfl	01.01.2001	9,2	33,0	6.022,95	0,00	0,00	0,00	590,49	5.432,46
2/0040001/08510	Langschwarza 50 nördl. / Fahrbahn Fläche 329,54 m², Obe	01.01.2007	15,8	33,0	8.388,32	0,00	0,00	0,00	499,30	7.889,02
2/0040001/08511	Langschwarza 56 - 95 / Geh- und Radweg Fläche 114,28 n	01.01.2007	15,8	33,0	2.327,21	0,00	0,00	0,00	138,52	2.188,69
2/0040001/08512	Langschwarza 62 - 35 / Fahrbahn Fläche 85,80 m², Oberflä	01.01.2007	15,8	33,0	2.184,08	0,00	0,00	0,00	130,00	2.054,08
2/0040001/08514	Langschwarza 95 - 119 / Fahrbahn Fläche 619,47 m², Ober	01.01.2007	15,8	33,0	15.768,34	0,00	0,00	0,00	938,59	14.829,75
2/0040001/08517	Langschwarza Hintausweg / Fahrbahn Fläche 1.920,91 m²,	01.01.2007	15,8	33,0	48.895,83	0,00	0,00	0,00	2.910,47	45.985,36
2/0040001/08519	Langschwarza Kirchensteig / Fahrbahn Fläche 148,61 m², (01.01.2007	15,8	33,0	3.782,85	0,00	0,00	0,00	225,17	3.557,68
2/0040001/08521	Langschwarza Kreuzung Friedhof / Fahrbahn Fläche 352,3	01.01.2007	15,8	33,0	8.967,88	0,00	0,00	0,00	533,80	8.434,08
2/0040001/08523	Langschwarza L8202 - Hintausweg (b. Nr.9) / Fahrbahn Flä	01.01.2007	15,8	33,0	15.172,95	0,00	0,00	0,00	903,15	14.269,80
2/0040001/08524	Langschwarza L8202 Brücke - 17 / Geh- und Radweg Fläcl	01.01.2007	15,8	33,0	1.885,70	0,00	0,00	0,00	112,24	1.773,46
2/0040001/08525	Langschwarza LB2 - 43 Kreuzung / Fahrbahn Fläche 314,4	01.01.2001	9,2	33,0	4.860,19	0,00	0,00	0,00	476,49	4.383,70
2/0040001/08526	Langschwarza LB2 - 48 / Fahrbahn Fläche 323,66 m², Obe	01.01.2007	15,8	33,0	8.238,69	0,00	0,00	0,00	490,40	7.748,29
2/0040001/08527	Langschwarza LB2 - 48 / Geh- und Radweg Fläche 57,87 n	01.01.2001	9,2	33,0	715,46	0,00	0,00	0,00	70,14	645,32
2/0040001/08528	Langschwarza LB2 - 48 / Geh- und Radweg Fläche 10,81 n	01.01.2007	15,8	33,0	220,14	0,00	0,00	0,00	13,10	207,04
2/0040001/08529	Langschwarza LB2 - 90 / Fahrbahn Fläche 233,03 m², Obe	01.01.2007	15,8	33,0	5.931,62	0,00	0,00	0,00	353,07	5.578,55
2/0040001/08530	Langschwarza LB2 - Kirche / Fahrbahn Fläche 684,94 m², (01.01.2001	9,2	33,0	10.585,41	0,00	0,00	0,00	1.037,79	9.547,62
2/0040001/08534	Langschwarza Parkplatz - L8202 / Fahrbahn Fläche 615,86	01.01.2007	15,8	33,0	15.676,40	0,00	0,00	0,00	933,12	14.743,28
2/0040001/08535	Langschwarza Parkplatz - L8202 / Geh- und Radweg Fläch	01.01.2007	15,8	33,0	7.964,44	0,00	0,00	0,00	474,07	7.490,37
2/0040001/08536	Langschwarza Parkplatz LB2 / Fahrbahn Fläche 133,16 m²	01.01.2007	15,8	33,0	3.389,48	0,00	0,00	0,00	201,75	3.187,73
2/0040001/08543	Langschwarza Straße zwischen 50 + 30 / Fahrbahn Fläche	01.01.2007	15,8	33,0	5.314,62	0,00	0,00	0,00	316,35	4.998,27
2/0040001/08544	Langschwarza Straße zwischen 50 + 30 / Fahrbahn Fläche	01.01.2001	9,2	33,0	2.571,27	0,00	0,00	0,00	252,09	2.319,18
2/0040001/08546	Mexiko / Fahrbahn Fläche 366,79 m², Oberfläche Asphalt,	01.01.2007	15,8	33,0	9.336,52	0,00	0,00	0,00	555,75	8.780,77
2/0040001/08549	Mittelgasse / Fahrbahn Fläche 872,95 m², Oberfläche Asp	01.01.2001	9,2	33,0	13.491,01	0,00	0,00	0,00	1.322,65	12.168,36
2/0040001/08553	Moorbadstraße / Fahrbahn Fläche 147,66 m², Oberfläche A	01.01.2014	22,4	33,0	5.235,05	0,00	0,00	0,00	223,72	5.011,33
2/0040001/08554	Moorbadstraße / Fahrbahn Fläche 1.346,30 m², Oberfläche	01.01.2001	9,2	33,0	20.806,42	0,00	0,00	0,00	2.039,85	18.766,57
2/0040001/08555	Moorbadstraße / Geh- und Radweg Fläche 340,33 m², Obe	01.01.2007	15,8	33,0	6.930,35	0,00	0,00	0,00	412,52	6.517,83
2/0040001/08556	Moorbadstraße / Parkstreifen Fläche 1.238,95 m², Oberfläc	01.01.2014	22,4	33,0	35.141,02	0,00	0,00	0,00	1.501,75	33.639,27
2/0040001/08557	Moorbadstraße / Fahrbahn Fläche 960,88 m², Oberfläche A	01.01.1994	2,6	33,0	5.241,15	0,00	0,00	0,00	1.455,88	3.785,27
2/0040001/08558	Moorbadstraße / Parkstreifen Fläche 328,72 m², Oberfläche	01.01.2001	9,2	33,0	4.064,13	0,00	0,00	0,00	398,44	3.665,69
2/0040001/08559	Mooszeile / Fahrbahn Fläche 1.938,54 m², Oberfläche Asp	01.01.2001	9,2	33,0	29.959,32	0,00	0,00	0,00	2.937,19	27.022,13
2/0040001/08560	Mooszeile / Fahrbahn Fläche 315,50 m², Oberfläche Aspha	01.01.1994	2,6	33,0	1.720,90	0,00	0,00	0,00	478,03	1.242,87
2/0040001/08561	Mooszeile / Fahrbahn Fläche 1.109,16 m², Oberfläche Asp	01.01.2007	15,8	33,0	28.233,18	0,00	0,00	0,00	1.680,55	26.552,63
2/0040001/08562	Mühlgasse / Fahrbahn Fläche 714,56 m², Oberfläche Asp	01.01.2001	9,2	33,0	11.043,19	0,00	0,00	0,00	1.082,67	9.960,52
2/0040001/08563	Neugasse / Fahrbahn Fläche 1.802,22 m², Oberfläche Asp	01.01.2001	9,2	33,0	27.852,55	0,00	0,00	0,00	2.730,64	25.121,91

Ansatz Konto	MVAG Konto	Bezeichnung	Inbetrieb- nahme	RND	ND	Buchwert 31.12.2022	Zugänge/ + Umbuchungen	Abgänge/ -	Wertaufholung+/ Wertminderung-	Abschreibung	Buchwert 31.12.2023
	2/0040001/08564	Neugasse / Geh- und Radweg Fläche 623,19 m², Oberfläch	01.01.2001	9,2	33,0	7.704,93	0,00	0,00	0,00	755,39	6.949,54
	2/0040001/08577	Neu-Langegg 1 - 2 / Geh- und Radweg Fläche 253,28 m², (01.01.2007	15,8	33,0	5.157,63	0,00	0,00	0,00	307,00	4.850,63
	2/0040001/08578	Neu-Langegg 11 - 18 / Geh- und Radweg Fläche 313,36 m	01.01.2001	9,2	33,0	3.874,22	0,00	0,00	0,00	379,83	3.494,39
	2/0040001/08579	Neu-Langegg 4 - 89 / Geh- und Radweg Fläche 35,16 m², (01.01.2014	22,4	33,0	997,40	0,00	0,00	0,00	42,62	954,78
	2/0040001/08580	Neu-Langegg 4 - 89 / Geh- und Radweg Fläche 142,10 m²,	01.01.2007	15,8	33,0	2.893,64	0,00	0,00	0,00	172,24	2.721,40
	2/0040001/08581	Neu-Langegg 4 - 9 / Geh- und Radweg Fläche 377,17 m², (01.01.2007	15,8	33,0	7.680,64	0,00	0,00	0,00	457,18	7.223,46
	2/0040001/08585	Neu-Niederschrems 13 - 9 / Fahrbahn Fläche 207,96 m², O	01.01.2007	15,8	33,0	5.293,60	0,00	0,00	0,00	315,10	4.978,50
	2/0040001/08586	Neu-Niederschrems 18 - 7 / Fahrbahn Fläche 865,44 m², O	01.01.2007	15,8	33,0	22.029,34	0,00	0,00	0,00	1.311,27	20.718,07
	2/0040001/08587	Neu-Niederschrems 23 - 28 / Fahrbahn Fläche 600,94 m², (01.01.2007	15,8	33,0	15.296,55	0,00	0,00	0,00	910,51	14.386,04
	2/0040001/08588	Neu-Niederschrems 26 - 29 / Fahrbahn Fläche 145,25 m²,	01.01.2007	15,8	33,0	3.697,37	0,00	0,00	0,00	220,08	3.477,29
	2/0040001/08589	Neu-Niederschrems 26 westl. / Fahrbahn Fläche 148,41 m²	01.01.2007	15,8	33,0	3.777,77	0,00	0,00	0,00	224,87	3.552,90
	2/0040001/08591	Neu-Niederschrems 29 - 8 / Fahrbahn Fläche 99,51 m², Ob	01.01.2007	15,8	33,0	2.532,99	0,00	0,00	0,00	150,77	2.382,22
	2/0040001/08592	Neu-Niederschrems 7 - 1 / Fahrbahn Fläche 604,05 m², Ob	01.01.2007	15,8	33,0	15.375,91	0,00	0,00	0,00	915,23	14.460,68
	2/0040001/08593	Neu-Niederschrems L8208 - 13 / Fahrbahn Fläche 298,17 r	01.01.2007	15,8	33,0	7.589,77	0,00	0,00	0,00	451,77	7.138,00
	2/0040001/08594	Niederschrems 1 Zufahrt / Fahrbahn Fläche 282,69 m², Ob	01.01.2001	9,2	33,0	4.368,80	0,00	0,00	0,00	428,31	3.940,49
	2/0040001/08595	Niederschrems 108 - 86 / Fahrbahn Fläche 1.923,95 m², OI	01.01.2001	9,2	33,0	29.733,84	0,00	0,00	0,00	2.915,08	26.818,76
	2/0040001/08596	Niederschrems 155 - 179 / Fahrbahn Fläche 487,48 m², Ob	01.01.2001	9,2	33,0	7.533,84	0,00	0,00	0,00	738,61	6.795,23
	2/0040001/08597	Niederschrems 18 - 14 / Fahrbahn Fläche 695,69 m², Oberl	01.01.2001	9,2	33,0	10.751,51	0,00	0,00	0,00	1.054,07	9.697,44
	2/0040001/08598	Niederschrems 183 - 14 / Fahrbahn Fläche 792,04 m², Obe	01.01.2001	9,2	33,0	12.240,60	0,00	0,00	0,00	1.200,06	11.040,54
	2/0040001/08599	Niederschrems 210 - 188 / Fahrbahn Fläche 722,26 m², Ob	01.01.2001	9,2	33,0	11.162,17	0,00	0,00	0,00	1.094,33	10.067,84
	2/0040001/08600	Niederschrems 210 - 190 / Fahrbahn Fläche 198,46 m², Ob	01.01.2007	15,8	33,0	5.051,76	0,00	0,00	0,00	300,70	4.751,06
	2/0040001/08601	Niederschrems 25 - Beerweg LB41 / Fahrbahn Fläche 648,	01.01.2001	9,2	33,0	10.026,06	0,00	0,00	0,00	982,95	9.043,11
	2/0040001/08602	Niederschrems 3 - 7 / Fahrbahn Fläche 183,86 m², Oberflä	01.01.2001	9,2	33,0	2.841,52	0,00	0,00	0,00	278,58	2.562,94
	2/0040001/08603	Niederschrems 36 - 33 / Geh- und Radweg Fläche 129,83 r	01.01.2007	15,8	33,0	2.643,82	0,00	0,00	0,00	157,37	2.486,45
	2/0040001/08604	Niederschrems 44 - 140 / Geh- und Radweg Fläche 319,00	01.01.2007	15,8	33,0	6.496,08	0,00	0,00	0,00	386,67	6.109,41
	2/0040001/08605	Niederschrems 48 - 47 / Geh- und Radweg Fläche 228,66 r	01.01.2007	15,8	33,0	4.656,27	0,00	0,00	0,00	277,16	4.379,11
	2/0040001/08606	Niederschrems 5 - 9 / Fahrbahn Fläche 398,86 m², Oberflä	01.01.1994	2,6	33,0	2.175,61	0,00	0,00	0,00	604,34	1.571,27
	2/0040001/08607	Niederschrems 5 - 9 / Parkstreifen Fläche 172,14 m², Oberl	01.01.1994	2,6	33,0	751,16	0,00	0,00	0,00	208,66	542,50
	2/0040001/08610	Niederschrems 86 - 210 / Fahrbahn Fläche 924,80 m², Obe	01.01.2001	9,2	33,0	14.292,31	0,00	0,00	0,00	1.401,21	12.891,10
	2/0040001/08611	Niederschrems 86 - L8207 / Fahrbahn Fläche 433,41 m², O	01.01.2001	9,2	33,0	6.698,18	0,00	0,00	0,00	656,68	6.041,50
	2/0040001/08613	Niederschrems 9 - 14 / Fahrbahn Fläche 558,96 m², Oberfl	01.01.2001	9,2	33,0	8.638,53	0,00	0,00	0,00	846,91	7.791,62
	2/0040001/08618	Niederschrems Beerweg - LB41 / Fahrbahn Fläche 103,23	01.01.2001	9,2	33,0	1.595,33	0,00	0,00	0,00	156,40	1.438,93
	2/0040001/08625	Niederschrems Brücke L8207 / Fahrbahn Fläche 444,26 m	01.01.2001	9,2	33,0	6.865,89	0,00	0,00	0,00	673,13	6.192,76
	2/0040001/08626	Niederschrems Brücke L8207 / Geh- und Radweg Fläche 6	01.01.2001	9,2	33,0	748,96	0,00	0,00	0,00	73,43	675,53
	2/0040001/08627	Niederschrems Heumühle - 56 / Fahrbahn Fläche 678,03 r	01.01.2001	9,2	33,0	10.478,66	0,00	0,00	0,00	1.027,32	9.451,34
	2/0040001/08628	Niederschrems L8207 - 123 / Fahrbahn Fläche 1.835,94 m	01.01.2001	9,2	33,0	28.373,59	0,00	0,00	0,00	2.781,72	25.591,87
	2/0040001/08629	Niederschrems L8207 - 155 / Fahrbahn Fläche 1.727,28 m	01.01.2001	9,2	33,0	26.694,26	0,00	0,00	0,00	2.617,08	24.077,18
	2/0040001/08630	Niederschrems L8207 - 155 / Parkstreifen Fläche 29,92 m²,	01.01.2001	9,2	33,0	369,93	0,00	0,00	0,00	36,27	333,66
	2/0040001/08631	Niederschrems L8207 - 204 / Fahrbahn Fläche 879,86 m², r	01.01.2007	15,8	33,0	22.396,55	0,00	0,00	0,00	1.333,13	21.063,42

Ansatz MVAG Konto	Bezeichnung	Inbetrieb- nahme	RND	ND	Buchwert 31.12.2022	Zugänge/ + Umbuchungen -	Abgänge/	Wertaufholung+/ Wertminderung-	Abschreibung	Buchwert 31.12.2023
2/0040001/08632	Niederschrems L8207 - 205 / Fahrbahn Fläche 964,10 m ² , 01.01.2001		9,2	33,0	14.899,75	0,00	0,00	0,00	1.460,76	13.438,99
2/0040001/08633	Niederschrems L8207 - 56 / Fahrbahn Fläche 981,10 m ² , 01.01.2001		9,2	33,0	15.162,41	0,00	0,00	0,00	1.486,51	13.675,90
2/0040001/08635	Niederschrems LB2 - 52 / Geh- und Radweg Fläche 756,30 01.01.2007		15,8	33,0	15.401,03	0,00	0,00	0,00	916,73	14.484,30
2/0040001/08636	Niederschrems LB2 - 52 / Geh- und Radweg Fläche 24,52 01.01.2014		22,4	33,0	695,37	0,00	0,00	0,00	29,72	665,65
2/0040001/08641	Niederschrems Seitlerbergweg / Fahrbahn Fläche 582,70 n 01.01.2001		9,2	33,0	9.005,34	0,00	0,00	0,00	882,88	8.122,46
2/0040001/08642	Niederschrems Sprinzlbrücke - 183 / Fahrbahn Fläche 367, 01.01.2007		15,8	33,0	9.352,06	0,00	0,00	0,00	556,67	8.795,39
2/0040001/08644	Niederschremser Straße / Fahrbahn Fläche 231,45 m ² , Ober 01.01.1994		2,6	33,0	1.262,47	0,00	0,00	0,00	350,69	911,78
2/0040001/08645	Niederschremser Straße / Geh- und Radweg Fläche 549,4 01.01.2007		15,8	33,0	11.188,54	0,00	0,00	0,00	665,98	10.522,56
2/0040001/08646	Niederschremser Straße / Fahrbahn Fläche 545,66 m ² , Ober 01.01.2007		15,8	33,0	13.889,50	0,00	0,00	0,00	826,76	13.062,74
2/0040001/08647	Obere Moorbadstraße / Fahrbahn Fläche 2.753,83 m ² , Obe 01.01.2007		15,8	33,0	70.097,37	0,00	0,00	0,00	4.172,46	65.924,91
2/0040001/08648	Obere Moorbadstraße / Geh- und Radweg Fläche 237,70 n 01.01.2007		15,8	33,0	4.840,50	0,00	0,00	0,00	288,13	4.552,37
2/0040001/08649	Obere Moorbadstraße / Geh- und Radweg Fläche 16,33 m ² 01.01.2014		22,4	33,0	463,13	0,00	0,00	0,00	19,79	443,34
2/0040001/08650	Parkplatz Moorbad / Fahrbahn Fläche 243,00 m ² , Oberfläch 01.01.2007		15,8	33,0	6.185,46	0,00	0,00	0,00	368,18	5.817,28
2/0040001/08651	Parkplatz Moorbad / Parkstreifen Fläche 93,64 m ² , Oberfläch 01.01.2007		15,8	33,0	1.906,92	0,00	0,00	0,00	113,51	1.793,41
2/0040001/08652	Parkweg / Fahrbahn Fläche 231,81 m ² , Oberfläche Asphalt 01.01.2001		9,2	33,0	3.582,55	0,00	0,00	0,00	351,23	3.231,32
2/0040001/08653	Parkweg / Fahrbahn Fläche 1.034,27 m ² , Oberfläche Asph: 01.01.2007		15,8	33,0	26.326,76	0,00	0,00	0,00	1.567,07	24.759,69
2/0040001/08654	Parkweg / Geh- und Radweg Fläche 231,79 m ² , Oberfläche 01.01.2014		22,4	33,0	6.574,39	0,00	0,00	0,00	280,96	6.293,43
2/0040001/08655	Pfarrgasse / Fahrbahn Fläche 2.235,18 m ² , Oberfläche Asp 01.01.2001		9,2	33,0	34.543,68	0,00	0,00	0,00	3.386,64	31.157,04
2/0040001/08656	Pfarrgasse / Parkstreifen Fläche 295,48 m ² , Oberfläche As: 01.01.2007		15,8	33,0	6.017,08	0,00	0,00	0,00	358,16	5.658,92
2/0040001/08657	Pfarrgasse / Fahrbahn Fläche 383,75 m ² , Oberfläche Asph: 01.01.2007		15,8	33,0	9.768,28	0,00	0,00	0,00	581,45	9.186,83
2/0040001/08658	Pfarrgasse / Geh- und Radweg Fläche 65,55 m ² , Oberfläch 01.01.2014		22,4	33,0	1.859,13	0,00	0,00	0,00	79,45	1.779,68
2/0040001/08659	Pfarrgasse / Geh- und Radweg Fläche 45,33 m ² , Oberfläch 01.01.1994		2,6	33,0	197,80	0,00	0,00	0,00	54,94	142,86
2/0040001/08660	Pötttschinger Straße / Fahrbahn Fläche 554,63 m ² , Oberfläch 01.01.2007		15,8	33,0	14.117,94	0,00	0,00	0,00	840,35	13.277,59
2/0040001/08661	Pötttschinger Straße / Geh- und Radweg Fläche 256,07 m ² , 01.01.2007		15,8	33,0	5.214,42	0,00	0,00	0,00	310,38	4.904,04
2/0040001/08662	Prof. Dr. Biegelmeier Platz / Geh- und Radweg Fläche 106, 01.01.2007		15,8	33,0	2.170,26	0,00	0,00	0,00	129,18	2.041,08
2/0040001/08665	Prof. Dr. Biegelmeier Promenade / Fahrbahn Fläche 416,2 01.01.2001		9,2	33,0	6.432,88	0,00	0,00	0,00	630,67	5.802,21
2/0040001/08666	Prof. Dr. Biegelmeier Promenade / Geh- und Radweg Fläch 01.01.2007		15,8	33,0	7.020,27	0,00	0,00	0,00	417,87	6.602,40
2/0040001/08667	Prof. Dr. Biegelmeier Promenade / Parkstreifen Fläche 106 01.01.2007		15,8	33,0	2.163,28	0,00	0,00	0,00	128,77	2.034,51
2/0040001/08669	Pürbach 117 - 107 / Fahrbahn Fläche 583,84 m ² , Oberfläch 01.01.2007		15,8	33,0	14.861,29	0,00	0,00	0,00	884,60	13.976,69
2/0040001/08670	Pürbach 117 - 94 / Fahrbahn Fläche 115,13 m ² , Oberfläche 01.01.2001		9,2	33,0	1.779,24	0,00	0,00	0,00	174,44	1.604,80
2/0040001/08672	Pürbach 120 Stichstraße / Fahrbahn Fläche 257,37 m ² , Ober 01.01.2014		22,4	33,0	9.124,95	0,00	0,00	0,00	389,96	8.734,99
2/0040001/08673	Pürbach 123 - 119 / Fahrbahn Fläche 280,58 m ² , Oberfläch 01.01.2007		15,8	33,0	7.142,10	0,00	0,00	0,00	425,13	6.716,97
2/0040001/08674	Pürbach 14 / Geh- und Radweg Fläche 21,53 m ² , Oberfläch 01.01.2001		9,2	33,0	266,23	0,00	0,00	0,00	26,10	240,13
2/0040001/08675	Pürbach 18 - Kreuzung 110 / Fahrbahn Fläche 550,60 m ² , (01.01.2001		9,2	33,0	8.509,30	0,00	0,00	0,00	834,25	7.675,05
2/0040001/08676	Pürbach 28 - 96 / Geh- und Radweg Fläche 398,95 m ² , Ober 01.01.2007		15,8	33,0	8.123,99	0,00	0,00	0,00	483,57	7.640,42
2/0040001/08677	Pürbach 28 - Brücke L66 / Geh- und Radweg Fläche 289,6 01.01.2007		15,8	33,0	5.897,75	0,00	0,00	0,00	351,06	5.546,69
2/0040001/08678	Pürbach 29 - 25 / Fahrbahn Fläche 347,98 m ² , Oberfläche / 01.01.2001		9,2	33,0	5.377,94	0,00	0,00	0,00	527,25	4.850,69
2/0040001/08680	Pürbach 39 - 14 / Geh- und Radweg Fläche 43,69 m ² , Ober 01.01.2001		9,2	33,0	540,12	0,00	0,00	0,00	52,95	487,17
2/0040001/08681	Pürbach 39 - 14 / Geh- und Radweg Fläche 430,66 m ² , Ober 01.01.2007		15,8	33,0	8.769,78	0,00	0,00	0,00	522,01	8.247,77

Ansatz MVAG Konto	Bezeichnung	Inbetriebnahme	RND	ND	Buchwert 31.12.2022	Zugänge/ + Umbuchungen	Abgänge/ -	Wertaufholung+/ Wertminderung-	Abschreibung	Buchwert 31.12.2023
2/0040001/08682	Pürbach 45 - 117 / Fahrbahn Fläche 1.117,09 m², Oberfläche	01.01.2007	15,8	33,0	28.434,95	0,00	0,00	0,00	1.692,56	26.742,39
2/0040001/08683	Pürbach 45 - 95 / Fahrbahn Fläche 1.221,58 m², Oberfläche	01.01.2007	15,8	33,0	31.094,70	0,00	0,00	0,00	1.850,88	29.243,82
2/0040001/08684	Pürbach 53 - 57 / Geh- und Radweg Fläche 431,41 m², Ober	01.01.2007	15,8	33,0	8.785,16	0,00	0,00	0,00	522,93	8.262,23
2/0040001/08685	Pürbach 57 - 39 / Geh- und Radweg Fläche 32,49 m², Ober	01.01.2007	15,8	33,0	661,67	0,00	0,00	0,00	39,39	622,28
2/0040001/08686	Pürbach 57 - 39 / Geh- und Radweg Fläche 30,27 m², Ober	01.01.2001	9,2	33,0	374,27	0,00	0,00	0,00	36,69	337,58
2/0040001/08687	Pürbach 74 - 119 / Fahrbahn Fläche 437,35 m², Oberfläche	01.01.2007	15,8	33,0	11.132,44	0,00	0,00	0,00	662,65	10.469,79
2/0040001/08688	Pürbach 74 - 45 / Fahrbahn Fläche 478,69 m², Oberfläche	01.01.2001	9,2	33,0	7.397,91	0,00	0,00	0,00	725,29	6.672,62
2/0040001/08689	Pürbach 78 - Kreuzung 25 / Fahrbahn Fläche 143,86 m², O	01.01.2001	9,2	33,0	2.223,34	0,00	0,00	0,00	217,97	2.005,37
2/0040001/08698	Pürbach Hintausweg Mitterhölle / Fahrbahn Fläche 902,	01.01.2001	9,2	33,0	13.947,88	0,00	0,00	0,00	1.367,44	12.580,44
2/0040001/08704	Pürbach Kreuzung 110 - 110 / Fahrbahn Fläche 212,76 m²,	01.01.2001	9,2	33,0	3.288,12	0,00	0,00	0,00	322,36	2.965,76
2/0040001/08705	Pürbach L66 - 123 / Fahrbahn Fläche 535,58 m², Oberfläche	01.01.2007	15,8	33,0	13.632,95	0,00	0,00	0,00	811,49	12.821,46
2/0040001/08706	Pürbach L66 - 29 / Fahrbahn Fläche 226,10 m², Oberfläche	01.01.2007	15,8	33,0	5.755,26	0,00	0,00	0,00	342,58	5.412,68
2/0040001/08707	Pürbach L66 - 74 / Fahrbahn Fläche 846,72 m², Oberfläche	01.01.2007	15,8	33,0	21.552,93	0,00	0,00	0,00	1.282,91	20.270,02
2/0040001/08709	Pürbach L66 - 78 / Fahrbahn Fläche 583,95 m², Oberfläche	01.01.2001	9,2	33,0	9.024,69	0,00	0,00	0,00	884,77	8.139,92
2/0040001/08715	Pürbach L8205 - 104 / Fahrbahn Fläche 504,89 m², Oberflä	01.01.2007	15,8	33,0	12.851,70	0,00	0,00	0,00	764,98	12.086,72
2/0040001/08716	Pürbach L8205 - 18 / Fahrbahn Fläche 471,43 m², Oberfläc	01.01.2001	9,2	33,0	7.285,66	0,00	0,00	0,00	714,28	6.571,38
2/0040001/08728	Schlossbrücke / Geh- und Radweg Fläche 318,46 m², Ober	01.01.2007	15,8	33,0	6.485,07	0,00	0,00	0,00	386,02	6.099,05
2/0040001/08729	Schloßgasse / Fahrbahn Fläche 634,93 m², Oberfläche Asp	01.01.2001	9,2	33,0	9.812,60	0,00	0,00	0,00	962,02	8.850,58
2/0040001/08730	Schloßgasse / Fahrbahn Fläche 467,23 m², Oberfläche Asp	01.01.2007	15,8	33,0	11.893,12	0,00	0,00	0,00	707,92	11.185,20
2/0040001/08747	Schrems Stadlmannweg / Fahrbahn Fläche 679,39 m², Ober	01.01.2001	9,2	33,0	10.499,62	0,00	0,00	0,00	1.029,37	9.470,25
2/0040001/08749	Schulgasse / Geh- und Radweg Fläche 424,26 m², Oberflä	01.01.2007	15,8	33,0	8.639,56	0,00	0,00	0,00	514,26	8.125,30
2/0040001/08750	Schulgasse / Parkstreifen Fläche 209,14 m², Oberfläche Pfl	01.01.2007	15,8	33,0	4.258,92	0,00	0,00	0,00	253,51	4.005,41
2/0040001/08751	Siedlung Frieden / Fahrbahn Fläche 1.788,99 m², Oberfläc	01.01.2007	15,8	33,0	45.537,83	0,00	0,00	0,00	2.710,59	42.827,24
2/0040001/08752	Siedlung Frieden / Fahrbahn Fläche 101,91 m², Oberfläche	01.01.2001	9,2	33,0	1.575,04	0,00	0,00	0,00	154,42	1.420,62
2/0040001/08753	Siedlung Schönerer Zukunft / Fahrbahn Fläche 713,95 m²,	01.01.2007	15,8	33,0	18.173,32	0,00	0,00	0,00	1.081,75	17.091,57
2/0040001/08754	Siedlung Schönerer Zukunft / Fahrbahn Fläche 648,56 m²,	01.01.2001	9,2	33,0	10.023,25	0,00	0,00	0,00	982,67	9.040,58
2/0040001/08755	Sonnleiten / Fahrbahn Fläche 692,35 m², Oberfläche Asp	01.01.2001	9,2	33,0	10.699,95	0,00	0,00	0,00	1.049,01	9.650,94
2/0040001/08756	Stadtpark / Fahrbahn Fläche 436,28 m², Oberfläche Asphalt	01.01.2001	9,2	33,0	6.742,55	0,00	0,00	0,00	661,03	6.081,52
2/0040001/08758	Steinbruchstraße / Fahrbahn Fläche 935,37 m², Oberfläche	01.01.2001	9,2	33,0	14.455,78	0,00	0,00	0,00	1.417,23	13.038,55
2/0040001/08759	Steinbruchstraße / Geh- und Radweg Fläche 87,35 m², Ober	01.01.2007	15,8	33,0	1.778,86	0,00	0,00	0,00	105,88	1.672,98
2/0040001/08761	Teichgasse / Fahrbahn Fläche 237,61 m², Oberfläche Asp	01.01.2001	9,2	33,0	3.672,14	0,00	0,00	0,00	360,01	3.312,13
2/0040001/08762	Teichgasse / Fahrbahn Fläche 363,22 m², Oberfläche Asp	01.01.2007	15,8	33,0	9.245,57	0,00	0,00	0,00	550,33	8.695,24
2/0040001/08763	Thiergartenstraße / Fahrbahn Fläche 1.870,35 m², Oberfläc	01.01.2001	9,2	33,0	28.905,33	0,00	0,00	0,00	2.833,86	26.071,47
2/0040001/08764	Thiergartenstraße / Geh- und Radweg Fläche 329,27 m²,	01.01.2014	22,4	33,0	9.339,25	0,00	0,00	0,00	399,11	8.940,14
2/0040001/08766	Untere Siedlungsstraße / Fahrbahn Fläche 2.119,38 m²,	01.01.2001	9,2	33,0	32.754,13	0,00	0,00	0,00	3.211,19	29.542,94
2/0040001/08767	Untere Siedlungsstraße / Geh- und Radweg Fläche 255,43	01.01.2014	22,4	33,0	7.245,05	0,00	0,00	0,00	309,62	6.935,43
2/0040001/08768	Untere Siedlungsstraße / Geh- und Radweg Fläche 323,37	01.01.2001	9,2	33,0	3.998,04	0,00	0,00	0,00	391,96	3.606,08
2/0040001/08769	Untere Siedlungsstraße / Fahrbahn Fläche 225,27 m², Obe	01.01.1994	2,6	33,0	1.228,73	0,00	0,00	0,00	341,31	887,42
2/0040001/08773	Verbindung Heumühlweg - Straßenmeisterei / Fahrbahn Flä	01.01.1994	2,6	33,0	3.760,07	0,00	0,00	0,00	1.044,46	2.715,61

Ansatz Konto	MVAG Konto	Bezeichnung	Inbetrieb- nahme	RND	ND	Buchwert 31.12.2022	Zugänge/ + Umbuchungen	Abgänge/ -	Wertaufholung+/ Wertminderung-	Abschreibung	Buchwert 31.12.2023
2/0040001/08778		Vogeltenn / Fahrbahn Fläche 582,52 m², Oberfläche Aspha	01.01.2007	15,8	33,0	14.827,70	0,00	0,00	0,00	882,60	13.945,10
2/0040001/08779		Vogeltenn / Fahrbahn Fläche 1.521,45 m², Oberfläche Aspt	01.01.2001	9,2	33,0	23.513,34	0,00	0,00	0,00	2.305,23	21.208,11
2/0040001/08782		Waldviertler Wohnpark / Fahrbahn Fläche 3.767,69 m², Ob	01.01.2007	15,8	33,0	95.904,73	0,00	0,00	0,00	5.708,61	90.196,12
2/0040001/08792		Wiesenstraße / Fahrbahn Fläche 747,27 m², Oberfläche As	01.01.2001	9,2	33,0	11.548,68	0,00	0,00	0,00	1.132,22	10.416,46
2/0040001/08793		Wiesenstraße / Geh- und Radweg Fläche 216,37 m², Oberf	01.01.2007	15,8	33,0	4.406,05	0,00	0,00	0,00	262,26	4.143,79
2/0040001/08794		Wiesenstraße / Fahrbahn Fläche 480,83 m², Oberfläche As	01.01.2007	15,8	33,0	12.239,39	0,00	0,00	0,00	728,54	11.510,85
2/0040001/08796		Wirtschaftspark / Fahrbahn Fläche 5.391,98 m², Oberfläche	01.01.2007	15,8	33,0	137.250,42	0,00	0,00	0,00	8.169,67	129.080,75
2/0040001/08801		Zufahrt Niederschrems 179 / Fahrbahn Fläche 260,70 m², C	01.01.2001	9,2	33,0	4.029,06	0,00	0,00	0,00	395,01	3.634,05
2/0040001/08806		Zwiemannsbusch / Fahrbahn Fläche 2.883,75 m², Oberfläch	01.01.2001	9,2	33,0	44.567,05	0,00	0,00	0,00	4.369,32	40.197,73
2/0040001/08807		Zwiemannsbusch / Fahrbahn Fläche 1.813,69 m², Oberfläch	01.01.2007	15,8	33,0	46.166,60	0,00	0,00	0,00	2.748,01	43.418,59
2/0040001/08808		Zwiemannsbusch / Geh- und Radweg Fläche 299,75 m², O	01.01.2001	9,2	33,0	3.706,02	0,00	0,00	0,00	363,34	3.342,68
2/0040001/08811		Randbefassungen Zustandsklasse 1	01.07.2013	22,5	33,0	182.217,24	0,00	0,00	0,00	7.753,93	174.463,31
2/0040001/08812		Randbefassungen Zustandsklasse 3	01.07.1999	8,5	33,0	231.743,76	0,00	0,00	0,00	24.394,08	207.349,68
2/0040001/08816		Straßenbauarbeiten 2021 2. HJ	20.07.2021	30,5	33,0	207.867,71	0,00	0,00	0,00	6.598,97	201.268,74
2/0040001/08823		Straßenbauarbeiten 2022 1. HJ	28.02.2022	31,0	33,0	102.880,97	0,00	0,00	0,00	3.215,03	99.665,94
2/0040001/08824		Straßenbauarbeiten 2022 2. HJ	27.10.2022	31,5	33,0	290.460,74	1.176,00	0,00	0,00	8.955,63	282.681,11
2/0040001/08825		Straßenbauarbeiten 2023 1. HJ	27.06.2023	32,0	33,0	0,00	3.833,87	0,00	0,00	116,18	3.717,69
2/0040001/08826		Straßenbauarbeiten 2023 2. HJ	31.07.2023	32,5	33,0	0,00	343.874,70	0,00	0,00	5.978,08	337.896,62
2/0040002/07999		Kottinghörmanns 16 Zufahrt / Fahrbahn Fläche 54,48 m², C	01.01.2014	0,0	10,0	46,30	0,00	0,00	0,00	46,30	0,00
2/0040002/08000		Kottinghörmanns 46 Zufahrt / Fahrbahn Fläche 55,35 m², C	01.01.2014	0,0	10,0	47,04	0,00	0,00	0,00	47,04	0,00
2/0040002/08016		Langschwarza Kirchensteig / Geh- und Radweg Fläche 98,	01.01.2014	0,0	10,0	84,06	0,00	0,00	0,00	84,06	0,00
2/0040002/08027		Niederschrems Totenweg / Geh- und Radweg Fläche 1.155	01.01.2016	2,0	10,0	3.928,02	0,00	0,00	0,00	1.309,34	2.618,68
2/0040002/08028		Niederschrems Verlängerung b. Nr. 188 / Fahrbahn Fläche	01.01.2014	0,0	10,0	212,11	0,00	0,00	0,00	212,11	0,00
2/0040002/08029		Niederschrems zw. 142 + 222 / Geh- und Radweg Fläche 1	01.01.2016	2,0	10,0	400,86	0,00	0,00	0,00	133,62	267,24
2/0040002/08061		Vogeltenn / Geh- und Radweg Fläche 522,36 m², Oberfläch	01.01.2016	2,0	10,0	1.776,02	0,00	0,00	0,00	592,01	1.184,01
2/0040002/08063		Waldviertler Wohnpark / Geh- und Radweg Fläche 162,96	01.01.2016	2,0	10,0	554,06	0,00	0,00	0,00	184,69	369,37
2/0040002/08097		Breitengasse / Fahrbahn Fläche 342,86 m², Oberfläche Sch	01.01.2014	0,0	10,0	291,43	0,00	0,00	0,00	291,43	0,00
2/0040002/08130		Ehrenhöbarten 15 - VW Ehrenhöbarten-Neuhöf / Fahrbahn	01.01.2014	0,0	10,0	439,72	0,00	0,00	0,00	439,72	0,00
2/0040002/08134		Ehrenhöbarten 3 - 4 / Fahrbahn Fläche 106,69 m², Oberfläch	01.01.2014	0,0	10,0	90,68	0,00	0,00	0,00	90,68	0,00
2/0040002/08182		Eugenia Baseballplatz - Wehr / Fahrbahn Fläche 122,84 m²	01.01.2014	0,0	10,0	104,41	0,00	0,00	0,00	104,41	0,00
2/0040002/08199		Friesstraße / Fahrbahn Fläche 672,30 m², Oberfläche Scho	01.01.2014	0,0	10,0	571,45	0,00	0,00	0,00	571,45	0,00
2/0040002/08231		Gebharts Kirchbigl / Fahrbahn Fläche 759,06 m², Oberfläch	01.01.2014	0,0	10,0	645,20	0,00	0,00	0,00	645,20	0,00
2/0040002/08232		Gebharts L8207 - 67 / Fahrbahn Fläche 452,33 m², Oberflä	01.01.2016	2,0	10,0	1.537,93	0,00	0,00	0,00	512,64	1.025,29
2/0040002/08239		Gehweg FF-Schloßgasse / Geh- und Radweg Fläche 33,84	01.01.2016	2,0	10,0	115,06	0,00	0,00	0,00	38,35	76,71
2/0040002/08277		Heumühlweg / Fahrbahn Fläche 859,08 m², Oberfläche Sch	01.01.2014	0,0	10,0	730,22	0,00	0,00	0,00	730,22	0,00
2/0040002/08298		Industriestraße / Fahrbahn Fläche 1.570,45 m², Oberfläche	01.01.2014	0,0	10,0	1.334,88	0,00	0,00	0,00	1.334,88	0,00
2/0040002/08322		Kleedorf 14 - Anderlfabrik / Fahrbahn Fläche 560,12 m², Ob	01.01.2014	0,0	10,0	476,10	0,00	0,00	0,00	476,10	0,00
2/0040002/08333		Kleedorf 69 - 58 / Fahrbahn Fläche 109,89 m², Oberfläche	01.01.2014	0,0	10,0	93,40	0,00	0,00	0,00	93,40	0,00
2/0040002/08344		Kleedorf Fischerarterl - Nr. 75 / Fahrbahn Fläche 528,77	01.01.2010	0,0	10,0	0,00	0,00	0,00	0,00	0,00	0,00

Ansatz MVAG Konto	Bezeichnung	Inbetrieb- nahme	RND	ND	Buchwert 31.12.2022	Zugänge/ + Umbuchungen	Abgänge/ -	Wertaufholung+/ Wertminderung-	Abschreibung	Buchwert 31.12.2023
2/0040002/08346	Kleedorf Nr. 58 - PWK / Fahrbahn Fläche 87,95 m², Oberflä	01.01.2014	0,0	10,0	74,75	0,00	0,00	0,00	74,75	0,00
2/0040002/08370	Kottinghörmanns 116 - 135 (Hundeclub) / Fahrbahn Fläche	01.01.2014	0,0	10,0	294,59	0,00	0,00	0,00	294,59	0,00
2/0040002/08379	Kottinghörmanns 17 - Zufahrt 16 / Fahrbahn Fläche 249,13	01.01.2014	0,0	10,0	211,76	0,00	0,00	0,00	211,76	0,00
2/0040002/08386	Kottinghörmanns 28 Zufahrt / Fahrbahn Fläche 653,57 m²,	01.01.2014	0,0	10,0	555,53	0,00	0,00	0,00	555,53	0,00
2/0040002/08411	Kottinghörmanns Edelgasse / Fahrbahn Fläche 867,70 m²,	01.01.2016	2,0	10,0	2.950,18	0,00	0,00	0,00	983,39	1.966,79
2/0040002/08412	Kottinghörmanns Edelgasse / Fahrbahn Fläche 129,38 m²,	01.01.2014	0,0	10,0	109,97	0,00	0,00	0,00	109,97	0,00
2/0040002/08443	Kurzschwarza 10 - LB2 / Fahrbahn Fläche 372,18 m², Ober	01.01.2014	0,0	10,0	316,35	0,00	0,00	0,00	316,35	0,00
2/0040002/08451	Kurzschwarza L8202 - 30 / Fahrbahn Fläche 994,59 m², Ot	01.01.2016	2,0	10,0	3.381,58	0,00	0,00	0,00	1.127,19	2.254,39
2/0040002/08490	Langegg Weg zwischen 74 + 96 / Fahrbahn Fläche 215,12	01.01.2014	0,0	10,0	182,85	0,00	0,00	0,00	182,85	0,00
2/0040002/08531	Langschwarza neue Siedlung - Hintausweg / Fahrbahn Flä	01.01.2016	2,0	10,0	2.554,46	0,00	0,00	0,00	851,49	1.702,97
2/0040002/08533	Langschwarza Neuhöf (Reiterhof) - LB2 / Fahrbahn Fläche	01.01.2014	0,0	10,0	622,55	0,00	0,00	0,00	622,55	0,00
2/0040002/08548	Mexiko - L8197 / Fahrbahn Fläche 672,39 m², Oberfläche	01.01.2014	0,0	10,0	571,53	0,00	0,00	0,00	571,53	0,00
2/0040002/08566	Neuhöf - Ehrenhöbarthen / Fahrbahn Fläche 93,78 m², Obe	01.01.2014	0,0	10,0	79,71	0,00	0,00	0,00	79,71	0,00
2/0040002/08574	Neu-Kottinghörmanns 57 Verlängerung Waldweg / Fahrba	01.01.2014	0,0	10,0	24,51	0,00	0,00	0,00	24,51	0,00
2/0040002/08608	Niederschrems 7 - Brücke / Fahrbahn Fläche 103,80 m², O	01.01.2014	0,0	10,0	88,23	0,00	0,00	0,00	88,23	0,00
2/0040002/08614	Niederschrems 90 - 138 / Fahrbahn Fläche 190,77 m², Obe	01.01.2014	0,0	10,0	162,15	0,00	0,00	0,00	162,15	0,00
2/0040002/08619	Niederschrems Beerweg - LB41 / Fahrbahn Fläche 28,65 m	01.01.2014	0,0	10,0	24,35	0,00	0,00	0,00	24,35	0,00
2/0040002/08671	Pürbach 120 Stichstraße / Fahrbahn Fläche 229,33 m², Ob	01.01.2016	2,0	10,0	779,71	0,00	0,00	0,00	259,90	519,81
2/0040002/08770	Verbindung Herrenteichweg-Bergzeile / Fahrbahn Fläche 8	01.01.2014	0,0	10,0	705,74	0,00	0,00	0,00	705,74	0,00
2/0040002/08772	Verbindung Herrenteichweg-Moorbadstraße / Fahrbahn Flä	01.01.2014	0,0	10,0	481,08	0,00	0,00	0,00	481,08	0,00
2/0040002/08774	Verbindungsweg Friesstraße-Zwiemannsbusch / Fahrbahn	01.01.2014	0,0	10,0	465,18	0,00	0,00	0,00	465,18	0,00
2/0040002/08783	Weg Friesstraße - Budweiser Straße / Fahrbahn Fläche 47	01.01.2014	0,0	10,0	406,31	0,00	0,00	0,00	406,31	0,00
2/0040002/08791	Weg zu Hundeauslaufzone / Fahrbahn Fläche 883,95 m², C	01.01.2014	0,0	10,0	751,35	0,00	0,00	0,00	751,35	0,00
2/0040002/08797	Wirtschaftspark / Fahrbahn Fläche 311,80 m², Oberfläche	01.01.2016	2,0	10,0	1.060,12	0,00	0,00	0,00	353,37	706,75
2/0040002/08809	Zwiemannsbusch / Fahrbahn Fläche 121,62 m², Oberfläche	01.01.2016	2,0	10,0	413,53	0,00	0,00	0,00	137,84	275,69
2/0040006/00004	Neuerrichtung Brücke Langegg	01.01.2023	39,0	40,0	345.109,05	0,00	0,00	0,00	8.627,73	336.481,32
2/0040012/02238	Leit+Orientierungssystem City Center Schrems	05.05.2009	0,0	15,0	936,96	0,00	0,00	0,00	936,96	0,00
4/0070003/02239	Schremser-Torbogen Hauptplatz	28.04.2009	18,0	33,0	5.044,07	0,00	0,00	0,00	265,48	4.778,59
4/0070003/02240	Schremser-Torbogen Hauptplatz	20.07.2009	18,5	33,0	2.086,84	0,00	0,00	0,00	107,02	1.979,82
4/0070003/02241	Schremser-Torbogen Hauptplatz	09.03.2009	18,0	33,0	9.212,17	0,00	0,00	0,00	484,85	8.727,32
1024	Sonderanlagen				993,60	0,00	0,00	0,00	662,40	331,20
4/0410001/02459	Streugutbehälter Maibach	09.07.2019	0,5	5,0	993,60	0,00	0,00	0,00	662,40	331,20
1025	Technische Anlagen, Fahrzeuge und Maschinen				1.350,94	0,00	0,00	0,00	679,52	671,42
4/0220001/00001	Erdbohrgerät - Straßen	13.07.2021	7,5	10,0	760,94	0,00	0,00	0,00	89,52	671,42
4/0240001/01737	Streugerät Stratos D40 für LKW Z13	16.05.2013	0,0	10,0	0,00	0,00	0,00	0,00	0,00	0,00
4/0240001/01773	Eggenberger Schneepflug Serie VP280 MF Z10	27.12.2013	0,0	10,0	590,00	0,00	0,00	0,00	590,00	0,00
4/0240001/02572	Kahlbacher, Aufsatzstreugerät	23.08.2010	0,0	10,0	0,00	0,00	0,00	0,00	0,00	0,00

Ansatz	MVAG	Bezeichnung	Inbetrieb-	RND	ND	Buchwert	Zugänge/	Abgänge/	Wertaufholung+/ Wertminderung-	Abschreibung	Buchwert
	Konto		nahme			31.12.2022	+ Umbuchungen	-			31.12.2023
	4/0240001/02573	Schneefräse F21	17.03.2006	0,0	10,0	0,00	0,00	0,00	0,00	0,00	0,00
	1311	Investitionszuschüsse von Trägern öffentlichen Rechts				-95.499,84	0,00	0,00	0,00	-4.136,09	-91.363,75
	2/0040002/02714	Transferzahlung Land Güterwege	07.11.2002	0,0	10,0	0,00	0,00	0,00	0,00	0,00	0,00
	2/0040002/02715	Transferzahlung Land Güterwege	05.11.2003	0,0	10,0	0,00	0,00	0,00	0,00	0,00	0,00
	2/0040002/02716	Transferzahlung Land Güterwege	18.10.2004	0,0	10,0	0,00	0,00	0,00	0,00	0,00	0,00
	2/0040002/02717	Transferzahlung Land Güterwege	26.01.2012	0,0	10,0	0,00	0,00	0,00	0,00	0,00	0,00
	2/0040002/02718	Transferzahlung Land Güterwege	08.11.2013	0,0	10,0	-250,00	0,00	0,00	0,00	-250,00	0,00
	2/0040002/02719	Transferzahlung Land Güterwege	29.12.2014	0,5	10,0	-450,00	0,00	0,00	0,00	-300,00	-150,00
	2/0040002/02720	Transferzahlung Land Güterwege	14.07.2015	1,5	10,0	-625,00	0,00	0,00	0,00	-250,00	-375,00
	2/0040002/02721	Transferzahlung Land Güterwege	04.01.2017	3,0	10,0	-1.050,00	0,00	0,00	0,00	-262,50	-787,50
	2/0040002/02722	Transferzahlung Land Güterwege	03.01.2018	4,0	10,0	-1.400,00	0,00	0,00	0,00	-280,00	-1.120,00
	2/0040002/02723	Transferzahlung Land Güterwege	21.12.2018	4,5	10,0	-1.443,75	0,00	0,00	0,00	-262,50	-1.181,25
	2/0040006/00001	KIG 2020, Neuerrichtung Brücke Langegg	01.01.2023	39,0	40,0	-90.000,00	0,00	0,00	0,00	-2.250,00	-87.750,00
	2/0040012/02644	Kapitaltransfer Leit+Orientierungssystem City Center Schre	16.06.2009	0,0	15,0	-281,09	0,00	0,00	0,00	-281,09	0,00
612002	Radwegausbau B41					11.148,31	0,00	0,00	0,00	353,91	10.794,40
	1021	Grundstücke, Grundstückseinrichtungen und Infrastruktur				21.146,69	0,00	0,00	0,00	671,32	20.475,37
	2/0040001/08819	Radweg B41 Niederschrems Teil 2	03.11.2021	30,5	33,0	21.146,69	0,00	0,00	0,00	671,32	20.475,37
	1311	Investitionszuschüsse von Trägern öffentlichen Rechts				-9.998,38	0,00	0,00	0,00	-317,41	-9.680,97
	2/0040001/08820	Förderung Radweg B41	31.12.2021	30,5	33,0	-9.998,38	0,00	0,00	0,00	-317,41	-9.680,97
612003	Radwegeausbau					40.796,91	0,00	0,00	0,00	1.295,13	39.501,78
	1021	Grundstücke, Grundstückseinrichtungen und Infrastruktur				149.975,72	0,00	0,00	0,00	4.761,13	145.214,59
	2/0040001/08818	Radweg Kottinghörmanns-Eugenia	31.12.2021	30,5	33,0	149.975,72	0,00	0,00	0,00	4.761,13	145.214,59
	1311	Investitionszuschüsse von Trägern öffentlichen Rechts				-109.178,81	0,00	0,00	0,00	-3.466,00	-105.712,81
	2/0040001/08821	KIG 2020, Förderung Radweg Kottinghörmann-Eugenia Lü	31.12.2021	30,5	33,0	-52.500,00	0,00	0,00	0,00	-1.666,67	-50.833,33
	2/0040001/08822	KT Radweg Kottinghörmanns-Eugenia	31.12.2021	30,5	33,0	-56.678,81	0,00	0,00	0,00	-1.799,33	-54.879,48
612004	Straßenbauten					0,00	2.152,14	0,00	0,00	71,74	2.080,40
	1021	Grundstücke, Grundstückseinrichtungen und Infrastruktur				0,00	2.152,14	0,00	0,00	71,74	2.080,40
	4/0040012/02600	Div. Verkehrsschilder - Bahnstraße P 612	30.10.2023	14,5	15,0	0,00	2.152,14	0,00	0,00	71,74	2.080,40
612100	Gemeindestraßen					237.063,14	0,00	0,00	0,00	7.332,59	229.730,55
	1021	Grundstücke, Grundstückseinrichtungen und Infrastruktur				257.510,56	0,00	0,00	0,00	7.994,56	249.516,00
	2/0040001/00001	Straßenbauarbeiten 2020 1. HJ	17.02.2020	29,0	33,0	8.350,66	0,00	0,00	0,00	278,36	8.072,30
	2/0040001/08813	Straßenbauarbeiten 2020 2. HJ	20.10.2020	29,5	33,0	134.641,12	0,00	0,00	0,00	4.414,46	130.226,66
	2/0040001/08814	Straßenbauarbeiten 2021 1. HJ	27.01.2021	30,0	33,0	80.804,52	0,00	0,00	0,00	2.606,60	78.197,92

Rechnungsabschluss 2023

Stadtgemeinde Schrems

Anlagenspiegel Einzelkonten (Anlage 6g)

Ansatz MVAG Konto	Bezeichnung	Inbetriebnahme	RND	ND	Buchwert 31.12.2022	Zugänge/ + Umbuchungen	Abgänge/ -	Wertaufholung+/ Wertminderung-	Abschreibung	Buchwert 31.12.2023
3/0450001/00088	BA 28 WVA+BA 29 ABA, Siedlungserweiterung Langschwaz	31.12.2021	47,5	50,0	33.714,26	0,00	0,00	0,00	695,14	33.019,12
1311	Investitionszuschüsse von Trägern öffentlichen Rechts				-20.447,42	0,00	0,00	0,00	-661,97	-19.785,45
2/0040001/08815	Katastrophenfonds HWS-Straßen Förderung Bund	17.09.2020	29,5	33,0	-4.490,83	0,00	0,00	0,00	-147,24	-4.343,59
2/0040001/08817	Katastrophenfonds HWS-Straßen Förderung Bund	14.04.2021	30,0	33,0	-15.956,59	0,00	0,00	0,00	-514,73	-15.441,86
639000	Sonstige Einrichtungen und Maßnahmen				708.614,59	300.000,00	85.573,80	0,00	3.172,58	919.868,21
1021	Grundstücke, Grundstückseinrichtungen und Infrastruktur				52.427,09	0,00	0,00	0,00	1.310,68	51.116,41
2/0040006/00002	Brücke Parkweg	01.01.2023	39,0	40,0	26.213,54	0,00	0,00	0,00	655,34	25.558,20
2/0040006/00003	Brücke Sportplatz	01.01.2023	39,0	40,0	26.213,55	0,00	0,00	0,00	655,34	25.558,21
1023	Wasser- und Abwasserbauten und -anlagen				718.570,57	300.000,00	0,00	0,00	6.389,63	1.012.180,94
2/0140002/00001	Hochwasserschutz Braunaubach BA03	19.10.2020	29,5	33,0	192.582,43	0,00	0,00	0,00	6.314,18	186.268,25
2/0140002/00002	Hochwasserschutz Braunaubach BA03_2	23.04.2021			363.611,32	300.000,00	0,00	0,00	0,00	663.611,32
2/0140002/00003	Hochwasserschutz Braunaubach BA02	11.06.2021			160.000,00	0,00	0,00	0,00	0,00	160.000,00
2/0140002/00004	Hochwasserschutz Braunaubach BA01	30.08.2021	30,5	33,0	2.376,82	0,00	0,00	0,00	75,45	2.301,37
1311	Investitionszuschüsse von Trägern öffentlichen Rechts				-57.419,44	0,00	0,00	0,00	-1.777,00	-55.642,44
2/0140002/00010	KT AWWL - Teil 2	31.12.2022	31,5	33,0	-17.940,00	0,00	0,00	0,00	-552,00	-17.388,00
2/0140002/00007	KT AWWL - Teil 1	31.12.2021	30,5	33,0	-28.636,36	0,00	0,00	0,00	-909,09	-27.727,27
2/0140002/00008	KT Schaden Hochwasser 2020	31.12.2021	30,5	33,0	-6.330,55	0,00	0,00	0,00	-200,97	-6.129,58
2/0450001/00001	KT Hochwasser - WVA/ ABA	26.08.2022	48,5	50,0	-2.262,15	0,00	0,00	0,00	-45,70	-2.216,45
2/0460003/00001	KT Hochwasser - WVA/ ABA	26.08.2022	31,5	33,0	-2.250,38	0,00	0,00	0,00	-69,24	-2.181,14
1313	Investitionszuschüsse von Übrigen				-4.963,63	0,00	85.573,80	0,00	-2.750,73	-87.786,70
2/0140002/00011	KT Hochwasserschutz 2023	01.01.2023	32,0	33,0	0,00	0,00	85.573,80	0,00	-2.593,15	-82.980,65
2/0140002/00006	KT Grundstückseigentümer	31.12.2021	30,5	33,0	-4.963,63	0,00	0,00	0,00	-157,58	-4.806,05
639100	Sonstige Einrichtungen und Maßnahmen				243.793,29	0,00	0,00	0,00	3.105,65	240.687,64
1023	Wasser- und Abwasserbauten und -anlagen				243.793,29	0,00	0,00	0,00	3.105,65	240.687,64
2/0470001/00001	Sanierung Eliasteich	31.12.2021	77,5	80,0	243.793,29	0,00	0,00	0,00	3.105,65	240.687,64
640000	Einrichtung und Maßnahmen der Strassenverkehrsordnung				9.046,47	0,00	0,00	0,00	997,42	8.049,05
1021	Grundstücke, Grundstückseinrichtungen und Infrastruktur				7.516,91	0,00	0,00	0,00	762,10	6.754,81
4/0040012/02139	Verkehrszeichen	01.06.2016	7,0	15,0	626,49	0,00	0,00	0,00	78,31	548,18
4/0040012/02140	Verkehrszeichen+Zubehör	12.09.2016	7,5	15,0	1.024,78	0,00	0,00	0,00	120,56	904,22
4/0040012/02141	Verkehrszeichen	10.05.2017	8,0	15,0	654,60	0,00	0,00	0,00	72,73	581,87
4/0040012/02142	Verkehrszeichen	18.09.2017	8,5	15,0	859,23	0,00	0,00	0,00	90,45	768,78
4/0040012/02143	Verkehrsspiegel und Schilder	20.11.2018	9,5	15,0	2.033,77	0,00	0,00	0,00	193,69	1.840,08
4/0040012/02460	Verkehrsspiegel und Schilder	28.03.2019	10,0	15,0	1.211,28	0,00	0,00	0,00	110,12	1.101,16

Rechnungsabschluss 2023

Stadtgemeinde Schrems

Anlagenspiegel Einzelkonten (Anlage 6g)

Ansatz MVAG Konto	Bezeichnung	Inbetriebnahme	RND	ND	Buchwert 31.12.2022	Zugänge/ + Umbuchungen	Abgänge/ -	Wertaufholung+/ Wertminderung-	Abschreibung	Buchwert 31.12.2023
4/0040012/02596	Verkehrszeichen	29.07.2019	10,5	15,0	1.106,76	0,00	0,00	0,00	96,24	1.010,52
1024	Sonderanlagen				1.529,56	0,00	0,00	0,00	235,32	1.294,24
4/0130002/02124	Radar-Geschwindigkeit Messgerät	15.04.2008	0,0	10,0	0,00	0,00	0,00	0,00	0,00	0,00
4/0130002/02592	Geschwindigkeitsanzeige GR33C	31.07.2019	5,5	10,0	1.529,56	0,00	0,00	0,00	235,32	1.294,24
649000	Sonstige Einrichtungen und Maßnahmen				17.638,35	0,00	0,00	0,00	1.079,69	16.558,66
1021	Grundstücke, Grundstückseinrichtungen und Infrastruktur				17.638,35	0,00	0,00	0,00	1.079,69	16.558,66
4/0070002/01738	Buswartehäuschen Niederschrems	27.09.2018	14,5	20,0	2.919,02	0,00	0,00	0,00	188,32	2.730,70
4/0070002/01739	Buswartehäuschen Gmünder Straße	16.12.2015	11,5	20,0	3.012,13	0,00	0,00	0,00	240,97	2.771,16
4/0070002/01740	Buswartehäuschen Waldviertler Wohnpark	25.06.2021	17,0	20,0	5.373,00	0,00	0,00	0,00	298,50	5.074,50
4/0070002/01741	Buswartehäuschen Gebharts	25.06.2021	17,0	20,0	6.334,20	0,00	0,00	0,00	351,90	5.982,30
710000	Land- und forstwirtschaftlicher Wegebau				2.489.209,79	47.721,70	4.900,00	0,00	322.207,30	2.209.824,19
1021	Grundstücke, Grundstückseinrichtungen und Infrastruktur				2.511.635,60	47.721,70	0,00	0,00	325.195,07	2.234.162,23
2/0040001/07948	Begleitweg LB41 Anderlfabrik - Hoheneich / Fahrbahn Fläcl 01.01.1987	0,0	33,0		0,00	0,00	0,00	0,00	0,00	0,00
2/0040001/07949	Begleitweg LB41 Anderlfabrik - Hoheneich / Fahrbahn Fläcl 01.01.2001	9,2	33,0		3.286,09	0,00	0,00	0,00	322,17	2.963,92
2/0040001/07975	Gärtnerestraße / Geh- und Radweg Fläche 12,13 m², Ober 01.01.2014	22,4	33,0		344,06	0,00	0,00	0,00	14,70	329,36
2/0040001/07985	Hartberg / Fahrbahn Fläche 1.647,73 m², Oberfläche Asphz 01.01.2007	15,8	33,0		41.942,22	0,00	0,00	0,00	2.496,56	39.445,66
2/0040001/07986	Hartberg / Fahrbahn Fläche 72,84 m², Oberfläche Asphalt, 01.01.2001	9,2	33,0		1.125,62	0,00	0,00	0,00	110,35	1.015,27
2/0040001/08004	Kurzschwarza Brücke Schwarzabach / Geh- und Radweg F 01.01.2001	9,2	33,0		283,12	0,00	0,00	0,00	27,76	255,36
2/0040001/08005	Kurzschwarza Brücke Schwarzabach (Kirchensteig) / Geh- 01.01.2007	15,8	33,0		228,06	0,00	0,00	0,00	13,58	214,48
2/0040001/08013	Langschwarza 32 - Brücke / Geh- und Radweg Fläche 18,6 01.01.2001	9,2	33,0		230,34	0,00	0,00	0,00	22,58	207,76
2/0040001/08037	Prof. Dr. Biegelmeier Platz / Fahrbahn Fläche 113,54 m², O 01.01.2007	15,8	33,0		2.890,11	0,00	0,00	0,00	172,03	2.718,08
2/0040001/08038	Prof. Dr. Biegelmeier Platz / Fahrbahn Fläche 168,17 m², O 01.01.2001	9,2	33,0		2.599,00	0,00	0,00	0,00	254,80	2.344,20
2/0040001/08040	Prof.-Dr.-Biegelmeier-Promenade / Geh- und Radweg Fläcl 01.01.2001	9,2	33,0		6.754,13	0,00	0,00	0,00	662,17	6.091,96
2/0040001/08041	Prof.-Dr.-Biegelmeier-Promenade / Geh- und Radweg Fläcl 01.01.2007	15,8	33,0		17.314,38	0,00	0,00	0,00	1.030,62	16.283,76
2/0040001/08044	Pürbach Brücke L66 - ÖBB / Geh- und Radweg Fläche 25, 01.01.2001	9,2	33,0		310,83	0,00	0,00	0,00	30,47	280,36
2/0040001/08045	Pürbach Mitterhölteichweg / Fahrbahn Fläche 38,73 m², Ot 01.01.2001	9,2	33,0		598,48	0,00	0,00	0,00	58,67	539,81
2/0040001/08046	Pürbach Mitterhölteichweg / Fahrbahn Fläche 46,33 m², Ot 01.01.1994	2,6	33,0		252,68	0,00	0,00	0,00	70,19	182,49
2/0040001/08050	Radweg Eugenia - Langegg / Fahrbahn Fläche 4.454,14 m 01.01.2014	22,4	33,0		157.919,50	0,00	0,00	0,00	6.748,70	151.170,80
2/0040001/08052	Schulgelände / Geh- und Radweg Fläche 515,28 m², Oberf 01.01.2007	15,8	33,0		10.492,98	0,00	0,00	0,00	624,58	9.868,40
2/0040001/08057	Verbindung Berggasse-Gärtnerestraße / Geh- und Radweg 01.01.2001	9,2	33,0		1.206,44	0,00	0,00	0,00	118,28	1.088,16
2/0040001/08058	Verbindung Berggasse-Gärtnerestraße / Geh- und Radweg 01.01.2001	9,2	33,0		2.327,82	0,00	0,00	0,00	228,22	2.099,60
2/0040001/08064	Weg B2 zu Vogeltenn/Promenade / Geh- und Radweg Fläc 01.01.2007	15,8	33,0		2.331,63	0,00	0,00	0,00	138,79	2.192,84
2/0040001/08066	Weg Promenade zu Vogeltenn/B2 / Geh- und Radweg Fläc 01.01.2007	15,8	33,0		937,74	0,00	0,00	0,00	55,82	881,92
2/0040001/08068	Wegabfahrt B2 nach Hochbehälter in Wald / Fahrbahn Fläc 01.01.1994	2,6	33,0		736,69	0,00	0,00	0,00	204,64	532,05
2/0040001/08072	Zufahrt Radweg LB41 Höhe Hofentöckteich / Fahrbahn Flä 01.01.2001	9,2	33,0		5.748,97	0,00	0,00	0,00	563,62	5.185,35
2/0040001/08081	Anderlfabrik (privat) / Fahrbahn Fläche 573,42 m², Oberfläc 01.01.2001	9,2	33,0		8.861,94	0,00	0,00	0,00	868,82	7.993,12

Ansatz Konto	MVAG Konto	Bezeichnung	Inbetrieb- nahme	RND	ND	Buchwert 31.12.2022	Zugänge/ + Umbuchungen	Abgänge/ -	Wertaufholung+/ Wertminderung-	Abschreibung	Buchwert 31.12.2023
2/0040001/08085		Begleitweg B30 zu Hundecub / Fahrbahn Fläche 99,07 m², 01.01.2001		9,2	33,0	1.531,13	0,00	0,00	0,00	150,11	1.381,02
2/0040001/08087		Begleitweg L66 Pürbach b. Hintausweg / Fahrbahn Fläche 01.01.2001		9,2	33,0	3.523,13	0,00	0,00	0,00	345,40	3.177,73
2/0040001/08089		Begleitweg LB41 Hofentöckteich - Mühlweg / Fahrbahn Flä 01.01.2007		15,8	33,0	109.160,17	0,00	0,00	0,00	6.497,63	102.662,54
2/0040001/08108		Dr. F. Wawrik-Weg / Fahrbahn Fläche 104,58 m², Oberfläch 01.01.2007		15,8	33,0	2.661,94	0,00	0,00	0,00	158,45	2.503,49
2/0040001/08125		Ehrenhöbarten - Perlenschnur / Fahrbahn Fläche 497,75 m 01.01.2001		9,2	33,0	7.692,49	0,00	0,00	0,00	754,17	6.938,32
2/0040001/08131		Ehrenhöbarten 18 + 19 Zufahrt / Fahrbahn Fläche 182,61 n 01.01.2001		9,2	33,0	2.822,20	0,00	0,00	0,00	276,69	2.545,51
2/0040001/08133		Ehrenhöbarten 22 - 25 / Fahrbahn Fläche 222,90 m², Oberfl 01.01.2001		9,2	33,0	3.444,85	0,00	0,00	0,00	337,73	3.107,12
2/0040001/08139		Ehrenhöbarten L66 - 12 / Fahrbahn Fläche 192,92 m², Obe 01.01.2001		9,2	33,0	2.981,55	0,00	0,00	0,00	292,31	2.689,24
2/0040001/08141		Ehrenhöbarten L66 - 22 / Fahrbahn Fläche 249,60 m², Obe 01.01.2001		9,2	33,0	3.857,53	0,00	0,00	0,00	378,19	3.479,34
2/0040001/08147		Eichenallee / Fahrbahn Fläche 455,67 m², Oberfläche Asp 01.01.2001		9,2	33,0	7.042,10	0,00	0,00	0,00	690,40	6.351,70
2/0040001/08149		Eliasteichweg / Fahrbahn Fläche 5.661,99 m², Oberfläche / 01.01.2001		9,2	33,0	87.503,42	0,00	0,00	0,00	8.578,77	78.924,65
2/0040001/08152		Eliasteichweg - Steinbruchstraße (Behofen) / Fahrbahn Flä 01.01.2001		9,2	33,0	1.689,17	0,00	0,00	0,00	165,60	1.523,57
2/0040001/08155		Eugenia - Eliasteichweg / Fahrbahn Fläche 311,50 m², Obe 01.01.2007		15,8	33,0	7.928,99	0,00	0,00	0,00	471,96	7.457,03
2/0040001/08156		Eugenia - Eliasteichweg / Fahrbahn Fläche 356,46 m², Obe 01.01.2001		9,2	33,0	5.508,97	0,00	0,00	0,00	540,10	4.968,87
2/0040001/08175		Eugenia 76 - 75 / Geh- und Radweg Fläche 30,66 m², Ober 01.01.2001		9,2	33,0	379,11	0,00	0,00	0,00	37,17	341,94
2/0040001/08180		Eugenia Baseballplatz - Wehr / Fahrbahn Fläche 169,46 m² 01.01.2007		15,8	33,0	4.313,53	0,00	0,00	0,00	256,76	4.056,77
2/0040001/08181		Eugenia Baseballplatz - Wehr / Fahrbahn Fläche 287,45 m² 01.01.2001		9,2	33,0	4.442,41	0,00	0,00	0,00	435,53	4.006,88
2/0040001/08187		Eugenia Kreisverkehr freie Abfahrt / Fahrbahn Fläche 220, 01.01.2001		9,2	33,0	3.402,63	0,00	0,00	0,00	333,59	3.069,04
2/0040001/08192		Eugenia LB30 - 89 / Fahrbahn Fläche 10,35 m², Oberfläche 01.01.2001		9,2	33,0	159,90	0,00	0,00	0,00	15,68	144,22
2/0040001/08212		Gärtnerestraße / Parkstreifen Fläche 569,09 m², Oberfläch 01.01.2001		9,2	33,0	7.036,01	0,00	0,00	0,00	689,80	6.346,21
2/0040001/08225		Gebharts 25 Weg / Fahrbahn Fläche 120,96 m², Oberfläche 01.01.2001		9,2	33,0	1.869,31	0,00	0,00	0,00	183,27	1.686,04
2/0040001/08226		Gebharts 25 Weg / Fahrbahn Fläche 431,90 m², Oberfläche 01.01.2007		15,8	33,0	10.993,83	0,00	0,00	0,00	654,39	10.339,44
2/0040001/08237		Gebharts Taufstein / Fahrbahn Fläche 812,05 m², Oberfläch 01.01.1994		2,6	33,0	4.429,37	0,00	0,00	0,00	1.230,38	3.198,99
2/0040001/08252		Gutenbrunnweg / Fahrbahn Fläche 3.482,65 m², Oberfläch 01.01.2007		15,8	33,0	88.649,15	0,00	0,00	0,00	5.276,74	83.372,41
2/0040001/08254		Güterweg Radweg B41 - Ortseinfahrt Niederschrems / Fahr 01.01.1994		2,6	33,0	3.937,30	0,00	0,00	0,00	1.093,69	2.843,61
2/0040001/08270		Herrenteichweg / Fahrbahn Fläche 37,74 m², Oberfläche A: 01.01.2001		9,2	33,0	583,29	0,00	0,00	0,00	57,19	526,10
2/0040001/08274		Heumühlweg / Fahrbahn Fläche 529,90 m², Oberfläche Asp 01.01.2001		9,2	33,0	8.189,32	0,00	0,00	0,00	802,87	7.386,45
2/0040001/08275		Heumühlweg / Fahrbahn Fläche 258,20 m², Oberfläche Asp 01.01.1994		2,6	33,0	1.408,34	0,00	0,00	0,00	391,21	1.017,13
2/0040001/08282		Hintauszufahrt / Fahrbahn Fläche 326,23 m², Oberfläche A: 01.01.2001		9,2	33,0	5.041,66	0,00	0,00	0,00	494,28	4.547,38
2/0040001/08286		Hodesweg / Fahrbahn Fläche 3.405,86 m², Oberfläche Asp 01.01.1994		2,6	33,0	18.577,41	0,00	0,00	0,00	5.160,39	13.417,02
2/0040001/08287		Hodesweg / Fahrbahn Fläche 744,03 m², Oberfläche Asph: 01.01.1987		0,0	33,0	0,00	0,00	0,00	0,00	0,00	0,00
2/0040001/08291		Horner Straße / Fahrbahn Fläche 5.968,91 m², Oberfläche . 01.01.2007		15,8	33,0	151.935,91	0,00	0,00	0,00	9.043,80	142.892,11
2/0040001/08296		Hornerstraße / Fahrbahn Fläche 304,05 m², Oberfläche Asp 01.01.2007		15,8	33,0	7.739,40	0,00	0,00	0,00	460,68	7.278,72
2/0040001/08308		Kiensäß L8197 - Nr. 15+24+22+23+13+14 / Fahrbahn Fläch 01.01.2001		9,2	33,0	29.989,66	0,00	0,00	0,00	2.940,16	27.049,50
2/0040001/08309		Kiensäß Marterlweg / Fahrbahn Fläche 2.028,48 m², Oberfl 01.01.2001		9,2	33,0	31.349,18	0,00	0,00	0,00	3.073,45	28.275,73
2/0040001/08312		Kiensäß Marterlweg - Nr. 8 / Fahrbahn Fläche 319,12 m², C 01.01.2001		9,2	33,0	4.931,78	0,00	0,00	0,00	483,51	4.448,27
2/0040001/08313		Kiensäß Nr. 14 - Nr. 18 / Fahrbahn Fläche 430,58 m², Ober 01.01.2001		9,2	33,0	6.654,44	0,00	0,00	0,00	652,40	6.002,04
2/0040001/08314		Kiensäß Nr. 14 - Nr. 9+10 / Fahrbahn Fläche 574,04 m², Ot 01.01.2007		15,8	33,0	14.611,80	0,00	0,00	0,00	869,75	13.742,05
2/0040001/08315		Kiensäß Nr. 18 - Nr. 8 / Fahrbahn Fläche 358,54 m², Oberfl 01.01.2001		9,2	33,0	5.541,08	0,00	0,00	0,00	543,24	4.997,84

Ansatz MVAG Konto	Bezeichnung	Inbetriebnahme	RND	ND	Buchwert 31.12.2022	Zugänge/ + Umbuchungen	Abgänge/ -	Wertaufholung+/ Wertminderung-	Abschreibung	Buchwert 31.12.2023
2/0040001/08316	Kiensalß Schalkoweg / Fahrbahn Fläche 648,85 m², Oberfläche	01.01.2001	9,2	33,0	10.027,62	0,00	0,00	0,00	983,10	9.044,52
2/0040001/08320	Kleedorf - Ehrenhöbarten / Fahrbahn Fläche 621,26 m², Ob	01.01.2001	9,2	33,0	9.601,32	0,00	0,00	0,00	941,31	8.660,01
2/0040001/08325	Kleedorf 38 - 43 - L8207 / Fahrbahn Fläche 639,74 m², Ob	01.01.2001	9,2	33,0	9.886,94	0,00	0,00	0,00	969,31	8.917,63
2/0040001/08328	Kleedorf 61 - 14 / Fahrbahn Fläche 125,47 m², Oberfläche	01.01.2007	15,8	33,0	3.193,67	0,00	0,00	0,00	190,10	3.003,57
2/0040001/08330	Kleedorf 61 - PWK / Fahrbahn Fläche 257,60 m², Oberfläche	01.01.2007	15,8	33,0	6.557,12	0,00	0,00	0,00	390,30	6.166,82
2/0040001/08336	Kleedorf 75 - 89 / Fahrbahn Fläche 148,79 m², Oberfläche	01.01.2007	15,8	33,0	3.787,37	0,00	0,00	0,00	225,44	3.561,93
2/0040001/08341	Kleedorf 89 - Anderlfabrik / Fahrbahn Fläche 780,39 m², Ot	01.01.2001	9,2	33,0	12.060,58	0,00	0,00	0,00	1.182,41	10.878,17
2/0040001/08342	Kleedorf 89 - Anderlfabrik / Fahrbahn Fläche 245,46 m², Ot	01.01.1994	2,6	33,0	1.338,85	0,00	0,00	0,00	371,90	966,95
2/0040001/08398	Kottinghörmanns alte Bundesstraße / Fahrbahn Fläche 626	01.01.2014	22,4	33,0	22.217,59	0,00	0,00	0,00	949,47	21.268,12
2/0040001/08399	Kottinghörmanns alte Bundesstraße / Fahrbahn Fläche 135	01.01.2007	15,8	33,0	3.447,75	0,00	0,00	0,00	205,22	3.242,53
2/0040001/08401	Kottinghörmanns AWA-Weg / Fahrbahn Fläche 3.139,11 m	01.01.2001	9,2	33,0	48.513,60	0,00	0,00	0,00	4.756,24	43.757,36
2/0040001/08404	Kottinghörmanns Begleitweg LB2 / Fahrbahn Fläche 635,1	01.01.2001	9,2	33,0	9.816,43	0,00	0,00	0,00	962,40	8.854,03
2/0040001/08406	Kottinghörmanns Begleitweg LB2 - Steinbach / Fahrbahn F	01.01.2001	9,2	33,0	50.820,84	0,00	0,00	0,00	4.982,44	45.838,40
2/0040001/08408	Kottinghörmanns Begleitweg LB2 (Lagerplatz STM) / Fahr	01.01.2007	15,8	33,0	13.317,06	0,00	0,00	0,00	792,68	12.524,38
2/0040001/08409	Kottinghörmanns Begleitweg LB2 b. Industriegebiet / Fahr	01.01.2001	9,2	33,0	10.824,06	0,00	0,00	0,00	1.061,18	9.762,88
2/0040001/08410	Kottinghörmanns Edelgasse / Fahrbahn Fläche 1.136,37 m	01.01.2014	22,4	33,0	40.289,60	0,00	0,00	0,00	1.721,78	38.567,82
2/0040001/08416	Kottinghörmanns Föhrenlussweg / Fahrbahn Fläche 106,41	01.01.2001	9,2	33,0	1.644,58	0,00	0,00	0,00	161,23	1.483,35
2/0040001/08418	Kottinghörmanns Föhrenlussweg / Fahrbahn Fläche 205,9	01.01.2007	15,8	33,0	5.241,09	0,00	0,00	0,00	311,97	4.929,12
2/0040001/08423	Kottinghörmanns LB2 - alte Bundesstraße / Fahrbahn Fläc	01.01.2014	22,4	33,0	5.722,35	0,00	0,00	0,00	244,54	5.477,81
2/0040001/08427	Kottinghörmanns Mühlweg / Fahrbahn Fläche 1.158,61 m²,	01.01.2007	15,8	33,0	29.491,89	0,00	0,00	0,00	1.755,47	27.736,42
2/0040001/08428	Kottinghörmanns Mühlweg / Fahrbahn Fläche 215,04 m², C	01.01.2001	9,2	33,0	3.323,40	0,00	0,00	0,00	325,82	2.997,58
2/0040001/08429	Kottinghörmanns Nr. 10 - Mühlweg / Fahrbahn Fläche 112,	01.01.2007	15,8	33,0	2.866,16	0,00	0,00	0,00	170,60	2.695,56
2/0040001/08433	Kottinghörmanns Sportplatzweg - LB2 / Fahrbahn Fläche 9	01.01.2001	9,2	33,0	1.400,39	0,00	0,00	0,00	137,29	1.263,10
2/0040001/08436	Kottinghörmanns Zufahrt Hochbehälter / Fahrbahn Fläche	01.01.2007	15,8	33,0	18.383,55	0,00	0,00	0,00	1.094,26	17.289,29
2/0040001/08437	Kottinghörmanns Zufahrt Hühnerstall / Fahrbahn Fläche 88	01.01.2007	15,8	33,0	22.640,55	0,00	0,00	0,00	1.347,65	21.292,90
2/0040001/08444	Kurzschwarza 30 / Fahrbahn Fläche 99,59 m², Oberfläche	01.01.2007	15,8	33,0	2.535,04	0,00	0,00	0,00	150,90	2.384,14
2/0040001/08445	Kurzschwarza 30 - L8202 / Parkstreifen Fläche 35,74 m²,	01.01.2007	15,8	33,0	727,78	0,00	0,00	0,00	43,32	684,46
2/0040001/08446	Kurzschwarza 30 - L8202 / Fahrbahn Fläche 89,14 m², Ob	01.01.2007	15,8	33,0	2.269,09	0,00	0,00	0,00	135,06	2.134,03
2/0040001/08455	Kurzschwarza Wasserscheide II / Fahrbahn Fläche 1.290,3	01.01.2001	9,2	33,0	19.941,21	0,00	0,00	0,00	1.955,02	17.986,19
2/0040001/08467	Langegg 36 - Kreuzung LB30/L8196 / Geh- und Radweg FI	01.01.2007	15,8	33,0	879,95	0,00	0,00	0,00	52,38	827,57
2/0040001/08477	Langegg Braunauweg / Fahrbahn Fläche 1.284,14 m², Ob	01.01.2001	9,2	33,0	19.845,87	0,00	0,00	0,00	1.945,67	17.900,20
2/0040001/08478	Langegg Braunauweg / Fahrbahn Fläche 639,40 m², Oberfl	01.01.1994	2,6	33,0	3.487,61	0,00	0,00	0,00	968,78	2.518,83
2/0040001/08481	Langegg Hintausweg / Fahrbahn Fläche 1.967,73 m², Ober	01.01.1994	2,6	33,0	10.733,06	0,00	0,00	0,00	2.981,41	7.751,65
2/0040001/08491	Langschwarza - Neuhöf / Fahrbahn Fläche 1.077,73 m², Ot	01.01.2001	9,2	33,0	16.655,83	0,00	0,00	0,00	1.632,92	15.022,91
2/0040001/08492	Langschwarza - Neuhöf / Fahrbahn Fläche 1.539,60 m², Ot	01.01.2007	15,8	33,0	39.189,74	0,00	0,00	0,00	2.332,72	36.857,02
2/0040001/08494	Langschwarza 105 - Friedhof / Parkstreifen Fläche 36,38 m	01.01.2001	9,2	33,0	449,78	0,00	0,00	0,00	44,10	405,68
2/0040001/08515	Langschwarza Friedhof - Sportplatz / Fahrbahn Fläche 406	01.01.2007	15,8	33,0	10.335,02	0,00	0,00	0,00	615,18	9.719,84
2/0040001/08516	Langschwarza Hintausweg / Fahrbahn Fläche 1.793,38 m²,	01.01.2007	15,8	33,0	45.649,67	0,00	0,00	0,00	2.717,24	42.932,43
2/0040001/08522	Langschwarza L8202 - Hintausweg (b. Nr.9) / Fahrbahn Flä	01.01.2007	15,8	33,0	2.851,23	0,00	0,00	0,00	169,72	2.681,51

Ansatz Konto	MVAG Konto	Bezeichnung	Inbetrieb- nahme	RND	ND	Buchwert 31.12.2022	Zugänge/ + Umbuchungen	Abgänge/ -	Wertaufholung+/ Wertminderung-	Abschreibung	Buchwert 31.12.2023
2/0040001/08538		Langschwarza Schlagkreuz - Hintausweg / Fahrbahn Fläch	01.01.2001	9,2	33,0	2.063,20	0,00	0,00	0,00	202,27	1.860,93
2/0040001/08545		Mexiko / Fahrbahn Fläche 1.553,66 m², Oberfläche Asphalt	01.01.2007	15,8	33,0	39.547,62	0,00	0,00	0,00	2.354,03	37.193,59
2/0040001/08547		Mexiko - L8197 / Fahrbahn Fläche 333,75 m², Oberfläche A	01.01.2007	15,8	33,0	8.495,42	0,00	0,00	0,00	505,68	7.989,74
2/0040001/08550		Moorbadstraße / Fahrbahn Fläche 464,32 m², Oberfläche A	01.01.2001	9,2	33,0	7.175,89	0,00	0,00	0,00	703,52	6.472,37
2/0040001/08551		Moorbadstraße / Geh- und Radweg Fläche 118,67 m², Obe	01.01.2007	15,8	33,0	2.416,59	0,00	0,00	0,00	143,84	2.272,75
2/0040001/08552		Moorbadstraße / Fahrbahn Fläche 975,55 m², Oberfläche A	01.01.1994	2,6	33,0	5.321,18	0,00	0,00	0,00	1.478,11	3.843,07
2/0040001/08569		Neu-Kottinghörmanns 50 - 55 (Kreuzung) / Fahrbahn Fläch	01.01.2007	15,8	33,0	2.573,52	0,00	0,00	0,00	153,19	2.420,33
2/0040001/08570		Neu-Kottinghörmanns 50 - 58 / Fahrbahn Fläche 538,87 m²	01.01.2007	15,8	33,0	13.716,67	0,00	0,00	0,00	816,47	12.900,20
2/0040001/08571		Neu-Kottinghörmanns 55 - Teichbergweg / Fahrbahn Fläch	01.01.2001	9,2	33,0	1.003,93	0,00	0,00	0,00	98,42	905,51
2/0040001/08572		Neu-Kottinghörmanns 55 (Kreuzung) - 55 / Fahrbahn Fläch	01.01.2001	9,2	33,0	3.197,70	0,00	0,00	0,00	313,50	2.884,20
2/0040001/08575		Neu-Kottinghörmanns L8208 - 50 / Fahrbahn Fläche 765,84	01.01.2007	15,8	33,0	19.494,23	0,00	0,00	0,00	1.160,37	18.333,86
2/0040001/08582		Neu-Niederschrems 1 / Fahrbahn Fläche 115,57 m², Oberfl	01.01.2007	15,8	33,0	2.941,84	0,00	0,00	0,00	175,11	2.766,73
2/0040001/08583		Neu-Niederschrems 1 - L8208 / Fahrbahn Fläche 243,71 m	01.01.2001	9,2	33,0	3.766,47	0,00	0,00	0,00	369,26	3.397,21
2/0040001/08584		Neu-Niederschrems 1 - L8208 / Fahrbahn Fläche 370,28 m	01.01.2007	15,8	33,0	9.425,36	0,00	0,00	0,00	561,03	8.864,33
2/0040001/08590		Neu-Niederschrems 28 - Neu-Kottinghörmanns 55 (Kreuzu	01.01.2007	15,8	33,0	3.094,53	0,00	0,00	0,00	184,20	2.910,33
2/0040001/08609		Niederschrems 80 - 88 / Fahrbahn Fläche 1.062,29 m², Ob	01.01.1994	2,6	33,0	5.794,31	0,00	0,00	0,00	1.609,53	4.184,78
2/0040001/08612		Niederschrems 88 - 61 / Fahrbahn Fläche 631,42 m², Ober	01.01.2001	9,2	33,0	9.758,29	0,00	0,00	0,00	956,70	8.801,59
2/0040001/08615		Niederschrems 93 - 80 / Fahrbahn Fläche 740,68 m², Ober	01.01.2007	15,8	33,0	18.853,63	0,00	0,00	0,00	1.122,24	17.731,39
2/0040001/08617		Niederschrems Beerweg - LB41 / Fahrbahn Fläche 2.221,9	01.01.2007	15,8	33,0	56.559,35	0,00	0,00	0,00	3.366,63	53.192,72
2/0040001/08620		Niederschrems Beerweg v. Hofentöckteich / Fahrbahn Fläc	01.01.2014	22,4	33,0	2.540,82	0,00	0,00	0,00	108,58	2.432,24
2/0040001/08621		Niederschrems Begleitweg Straßenmeisterei - Zwickl / Fah	01.01.1994	2,6	33,0	6.010,92	0,00	0,00	0,00	1.669,70	4.341,22
2/0040001/08622		Niederschrems Begleitweg Straßenmeisterei - Zwickl / Fah	01.01.2001	9,2	33,0	4.400,78	0,00	0,00	0,00	431,45	3.969,33
2/0040001/08623		Niederschrems Begleitweg Straßenmeisterei - Zwickl / Fah	01.01.1987	0,0	33,0	0,00	0,00	0,00	0,00	0,00	0,00
2/0040001/08624		Niederschrems Brücke Heumühle / Fahrbahn Fläche 134,2	01.01.2001	9,2	33,0	2.074,40	0,00	0,00	0,00	203,37	1.871,03
2/0040001/08634		Niederschrems LB2 - 52 / Geh- und Radweg Fläche 56,67	01.01.2007	15,8	33,0	1.153,91	0,00	0,00	0,00	68,69	1.085,22
2/0040001/08638		Niederschrems LB41 - Radweg / Fahrbahn Fläche 95,15 m	01.01.2007	15,8	33,0	2.421,89	0,00	0,00	0,00	144,16	2.277,73
2/0040001/08640		Niederschrems Ortseinfahrt LB41 / Fahrbahn Fläche 1.272,	01.01.2007	15,8	33,0	32.397,13	0,00	0,00	0,00	1.928,40	30.468,73
2/0040001/08663		Prof. Dr. Biegelmeier Promenade / Fahrbahn Fläche 1.122,	01.01.2001	9,2	33,0	17.344,33	0,00	0,00	0,00	1.700,42	15.643,91
2/0040001/08664		Prof. Dr. Biegelmeier Promenade / Geh- und Radweg Fläch	01.01.2001	9,2	33,0	561,86	0,00	0,00	0,00	55,08	506,78
2/0040001/08668		Prof.-Dr.-Biegelmeier-Promenade / Fahrbahn Fläche 612,4	01.01.2001	9,2	33,0	9.464,44	0,00	0,00	0,00	927,89	8.536,55
2/0040001/08694		Pürbach FF - Überlendweg Kurzschwarza / Fahrbahn Fläch	01.01.2001	9,2	33,0	18.506,17	0,00	0,00	0,00	1.814,33	16.691,84
2/0040001/08695		Pürbach FF - Überlendweg Kurzschwarza / Fahrbahn Fläch	01.01.2007	15,8	33,0	66.577,30	0,00	0,00	0,00	3.962,93	62.614,37
2/0040001/08697		Pürbach Hintausweg Mitterhölteich / Fahrbahn Fläche 954,	01.01.1994	2,6	33,0	5.205,51	0,00	0,00	0,00	1.445,98	3.759,53
2/0040001/08699		Pürbach Kobelweg / Fahrbahn Fläche 3.050,67 m², Oberflä	01.01.2007	15,8	33,0	77.653,55	0,00	0,00	0,00	4.622,24	73.031,31
2/0040001/08700		Pürbach Kobelweg Stichweg I / Fahrbahn Fläche 102,82 m	01.01.2007	15,8	33,0	2.617,28	0,00	0,00	0,00	155,79	2.461,49
2/0040001/08708		Pürbach L66 - 78 / Fahrbahn Fläche 371,99 m², Oberfläche	01.01.2001	9,2	33,0	5.748,90	0,00	0,00	0,00	563,62	5.185,28
2/0040001/08713		Pürbach L8202 - Wald b. Reitteich / Fahrbahn Fläche 434,8	01.01.1994	2,6	33,0	2.371,77	0,00	0,00	0,00	658,83	1.712,94
2/0040001/08714		Pürbach L8202 - Wald b. Reitteich / Fahrbahn Fläche 904,8	01.01.2001	9,2	33,0	13.984,88	0,00	0,00	0,00	1.371,07	12.613,81
2/0040001/08724		Pürbach Weg hinter Hoftheater / Fahrbahn Fläche 1.679,75	01.01.2007	15,8	33,0	42.757,21	0,00	0,00	0,00	2.545,07	40.212,14

Ansatz MVAG Konto	Bezeichnung	Inbetrieb- nahme	RND	ND	Buchwert 31.12.2022	Zugänge/ + Umbuchungen	Abgänge/ -	Wertaufholung+/ Wertminderung-	Abschreibung	Buchwert 31.12.2023
2/0040001/08725	Radweg B41 / Fahrbahn Fläche 2.684,59 m², Oberfläche A	01.01.2001	9,2	33,0	41.489,06	0,00	0,00	0,00	4.067,55	37.421,51
2/0040001/08726	Radweg B41 / Fahrbahn Fläche 1.004,30 m², Oberfläche A	01.01.2014	22,4	33,0	35.606,85	0,00	0,00	0,00	1.521,66	34.085,19
2/0040001/08731	Schrems - Langschwarza Begleitweg LB2 nördlich / Fahrba	01.01.2001	9,2	33,0	14.345,24	0,00	0,00	0,00	1.406,40	12.938,84
2/0040001/08732	Schrems - Langschwarza Begleitweg LB2 nördlich / Fahrba	01.01.1994	2,6	33,0	6.905,90	0,00	0,00	0,00	1.918,31	4.987,59
2/0040001/08733	Schrems - Langschwarza Begleitweg LB2 südlich / Fahrba	01.01.2001	9,2	33,0	24.995,45	0,00	0,00	0,00	2.450,53	22.544,92
2/0040001/08734	Schrems - Langschwarza Begleitweg LB2 südlich / Fahrba	01.01.1994	2,6	33,0	23.183,15	0,00	0,00	0,00	6.439,76	16.743,39
2/0040001/08737	Schrems Begleitweg B2 zw. Zwickl u. WP / Fahrbahn Fläch	01.01.2001	9,2	33,0	6.649,00	0,00	0,00	0,00	651,86	5.997,14
2/0040001/08742	Schrems LB2 - Schrems L66 / Fahrbahn Fläche 1.602,77 m²	01.01.2001	9,2	33,0	24.770,04	0,00	0,00	0,00	2.428,44	22.341,60
2/0040001/08743	Schrems Radebeulewerk / Fahrbahn Fläche 1.617,07 m², C	01.01.2007	15,8	33,0	41.161,77	0,00	0,00	0,00	2.450,11	38.711,66
2/0040001/08745	Schrems Radebeulewerk / Fahrbahn Fläche 1.122,42 m², Ob	01.01.2001	9,2	33,0	1.737,46	0,00	0,00	0,00	170,34	1.567,12
2/0040001/08746	Schrems Stadlmannweg / Fahrbahn Fläche 1.006,01 m², O	01.01.2001	9,2	33,0	15.547,35	0,00	0,00	0,00	1.524,25	14.023,10
2/0040001/08757	Steinbruchstraße / Fahrbahn Fläche 232,05 m², Oberfläche	01.01.1994	2,6	33,0	1.265,73	0,00	0,00	0,00	351,59	914,14
2/0040001/08777	Vogeltenn / Fahrbahn Fläche 194,09 m², Oberfläche Aspha	01.01.2007	15,8	33,0	4.940,45	0,00	0,00	0,00	294,07	4.646,38
2/0040001/08780	Waldschenke / Fahrbahn Fläche 548,52 m², Oberfläche As	01.01.2007	15,8	33,0	13.962,33	0,00	0,00	0,00	831,09	13.131,24
2/0040001/08789	Weg zu Brunnen Kottinghörmanns / Fahrbahn Fläche 109,4	01.01.1994	2,6	33,0	595,16	0,00	0,00	0,00	165,32	429,84
2/0040001/08790	Weg zu Brunnen Kottinghörmanns / Fahrbahn Fläche 155,4	01.01.2001	9,2	33,0	2.402,83	0,00	0,00	0,00	235,57	2.167,26
2/0040001/08795	Winkelweg / Fahrbahn Fläche 428,50 m², Oberfläche Asph	01.01.2007	15,8	33,0	10.907,27	0,00	0,00	0,00	649,24	10.258,03
2/0040001/08798	Zufahrt MSC v. B2 / Fahrbahn Fläche 564,22 m², Oberfläch	01.01.2001	9,2	33,0	8.719,69	0,00	0,00	0,00	854,87	7.864,82
2/0040001/08800	Zufahrt MSC v. B41 / Fahrbahn Fläche 383,38 m², Oberfläch	01.01.2001	9,2	33,0	5.924,92	0,00	0,00	0,00	580,87	5.344,05
2/0040001/08803	Zufahrt Parkplatz Hundclub / Fahrbahn Fläche 302,02 m², O	01.01.2001	9,2	33,0	4.667,50	0,00	0,00	0,00	457,60	4.209,90
2/0040001/08804	Zwienmannsbusch / Fahrbahn Fläche 448,14 m², Oberfläche	01.01.2001	9,2	33,0	6.925,76	0,00	0,00	0,00	679,00	6.246,76
2/0040001/08805	Zwienmannsbusch / Fahrbahn Fläche 210,89 m², Oberfläche	01.01.1994	2,6	33,0	1.150,29	0,00	0,00	0,00	319,53	830,76
2/0040002/07947	Begleitweg L66 Ehrenhöbarten / Geh- und Radweg Fläche	01.01.2018	4,0	10,0	4.658,69	0,00	0,00	0,00	931,74	3.726,95
2/0040002/08006	Kurzschwarza Kirchensteig / Geh- und Radweg Fläche 187	01.01.2014	0,0	10,0	159,05	0,00	0,00	0,00	159,05	0,00
2/0040002/08017	Langschwarza Parkplatz Sportplatz / Parkstreifen Fläche 3	01.01.2014	0,0	10,0	326,91	0,00	0,00	0,00	326,91	0,00
2/0040002/08047	Pürbach Mitterhölleweg / Fahrbahn Fläche 199,68 m², C	01.01.2014	0,0	10,0	169,72	0,00	0,00	0,00	169,72	0,00
2/0040002/08065	Weg Promenade zu Vogeltenn/B2 / Geh- und Radweg Fläch	01.01.2016	2,0	10,0	140,41	0,00	0,00	0,00	46,80	93,61
2/0040002/08067	Weg Vogeltenn zu Promenade/B2 / Geh- und Radweg Fläch	01.01.2016	2,0	10,0	765,13	0,00	0,00	0,00	255,04	510,09
2/0040002/08070	Zufahrt Fuchsteich von Mühlweg / Fahrbahn Fläche 966,30	01.01.2014	0,0	10,0	821,35	0,00	0,00	0,00	821,35	0,00
2/0040002/08071	Zufahrt MSC / Fahrbahn Fläche 145,50 m², Oberfläche Sch	01.01.2014	0,0	10,0	123,67	0,00	0,00	0,00	123,67	0,00
2/0040002/08086	Begleitweg B30 zu Quelle Langegg / Fahrbahn Fläche 1.00	01.01.2014	0,0	10,0	851,17	0,00	0,00	0,00	851,17	0,00
2/0040002/08088	Begleitweg L66 Pürbach b. Hintausweg / Fahrbahn Fläche	01.01.2014	0,0	10,0	207,23	0,00	0,00	0,00	207,23	0,00
2/0040002/08090	Berggasse / Parkstreifen Fläche 596,78 m², Oberfläche Sc	01.01.2010	0,0	10,0	0,00	0,00	0,00	0,00	0,00	0,00
2/0040002/08124	Ehrenhöbarten - Perlenschnur / Fahrbahn Fläche 2.309,41	01.01.2014	0,0	10,0	1.963,00	0,00	0,00	0,00	1.963,00	0,00
2/0040002/08129	Ehrenhöbarten 15 - VW Ehrenhöbarten-Neuhöf / Fahrbahn	01.01.2014	0,0	10,0	60,49	0,00	0,00	0,00	60,49	0,00
2/0040002/08151	Eliasteichweg - Steinbruchstraße (Behofen) / Fahrbahn Flä	01.01.2014	0,0	10,0	2.550,93	0,00	0,00	0,00	2.550,93	0,00
2/0040002/08184	Eugenia Baseballplatz Zufahrt / Fahrbahn Fläche 388,58 m	01.01.2014	0,0	10,0	330,29	0,00	0,00	0,00	330,29	0,00
2/0040002/08198	Friesstraße / Fahrbahn Fläche 576,53 m², Oberfläche Scho	01.01.2014	0,0	10,0	490,05	0,00	0,00	0,00	490,05	0,00
2/0040002/08230	Gebharts Kirchbigl / Fahrbahn Fläche 1.432,46 m², Oberflä	01.01.2014	0,0	10,0	1.217,59	0,00	0,00	0,00	1.217,59	0,00

Ansatz MVAG Konto	Bezeichnung	Inbetrieb- nahme	RND	ND	Buchwert 31.12.2022	Zugänge/ + Umbuchungen	Abgänge/ -	Wertaufholung+/ Wertminderung-	Abschreibung	Buchwert 31.12.2023
2/0040002/08234	Gebharts Schlagwald / Fahrbahn Fläche 3.585,65 m², Ober	01.01.2014	0,0	10,0	3.047,80	0,00	0,00	0,00	3.047,80	0,00
2/0040002/08235	Gebharts Steinbruch Hartberg / Fahrbahn Fläche 1.976,42	01.01.2014	0,0	10,0	1.679,95	0,00	0,00	0,00	1.679,95	0,00
2/0040002/08236	Gebharts Taufstein / Fahrbahn Fläche 3.171,29 m², Oberflä	01.01.2014	0,0	10,0	2.695,60	0,00	0,00	0,00	2.695,60	0,00
2/0040002/08238	Gebhartsteichweg / Fahrbahn Fläche 1.482,67 m², Oberfläc	01.01.2014	0,0	10,0	1.260,27	0,00	0,00	0,00	1.260,27	0,00
2/0040002/08253	Gutenbrunnweg Stichweg / Fahrbahn Fläche 1.301,91 m², O	01.01.2014	0,0	10,0	1.106,62	0,00	0,00	0,00	1.106,62	0,00
2/0040002/08280	Hintausweg Gebharts / Fahrbahn Fläche 1.339,17 m², Ober	01.01.2014	0,0	10,0	1.138,29	0,00	0,00	0,00	1.138,29	0,00
2/0040002/08285	Hodesweg / Fahrbahn Fläche 2.147,65 m², Oberfläche Sch	01.01.2014	0,0	10,0	1.825,50	0,00	0,00	0,00	1.825,50	0,00
2/0040002/08289	Hodesweg (Privat) / Fahrbahn Fläche 1.157,16 m², Oberflä	01.01.2014	0,0	10,0	983,58	0,00	0,00	0,00	983,58	0,00
2/0040002/08297	Industriestraße / Fahrbahn Fläche 3.795,45 m², Oberfläche	01.01.2014	0,0	10,0	3.226,13	0,00	0,00	0,00	3.226,13	0,00
2/0040002/08310	Kiensaß Marterlweg - L8197 / Fahrbahn Fläche 2.300,05 m	01.01.2014	0,0	10,0	1.955,04	0,00	0,00	0,00	1.955,04	0,00
2/0040002/08311	Kiensaß Marterlweg - Nr. 8 / Fahrbahn Fläche 872,54 m², C	01.01.2014	0,0	10,0	741,65	0,00	0,00	0,00	741,65	0,00
2/0040002/08319	Kleedorf - Ehrenhöbarten / Fahrbahn Fläche 4.230,84 m², C	01.01.2014	0,0	10,0	3.596,21	0,00	0,00	0,00	3.596,21	0,00
2/0040002/08321	Kleedorf 14 - Anderfabrik / Fahrbahn Fläche 39,04 m², Obe	01.01.2014	0,0	10,0	33,18	0,00	0,00	0,00	33,18	0,00
2/0040002/08343	Kleedorf Fischermarterl - Nr. 75 / Fahrbahn Fläche 423,79	01.01.2010	0,0	10,0	0,00	0,00	0,00	0,00	0,00	0,00
2/0040002/08345	Kleedorf Nr. 58 - PWK / Fahrbahn Fläche 1.422,31 m², Obe	01.01.2014	0,0	10,0	1.208,96	0,00	0,00	0,00	1.208,96	0,00
2/0040002/08402	Kottinghörmanns AWA-Weg / Fahrbahn Fläche 970,55 m², O	01.01.2014	0,0	10,0	824,97	0,00	0,00	0,00	824,97	0,00
2/0040002/08405	Kottinghörmanns Begleitweg LB2 / Fahrbahn Fläche 1.322,	01.01.2014	0,0	10,0	1.124,21	0,00	0,00	0,00	1.124,21	0,00
2/0040002/08407	Kottinghörmanns Begleitweg LB2 - Steinbach / Fahrbahn F	01.01.2014	0,0	10,0	456,51	0,00	0,00	0,00	456,51	0,00
2/0040002/08417	Kottinghörmanns Föhrenlussweg / Fahrbahn Fläche 1.735,	01.01.2014	0,0	10,0	1.474,94	0,00	0,00	0,00	1.474,94	0,00
2/0040002/08419	Kottinghörmanns Hohlweg / Fahrbahn Fläche 1.722,80 m²,	01.01.2014	0,0	10,0	1.464,37	0,00	0,00	0,00	1.464,37	0,00
2/0040002/08420	Kottinghörmanns Hohlweg / Fahrbahn Fläche 249,85 m², O	01.01.2018	4,0	10,0	1.592,79	0,00	0,00	0,00	318,56	1.274,23
2/0040002/08424	Kottinghörmanns Lussweg links / Fahrbahn Fläche 1.380,9	01.01.2014	0,0	10,0	1.173,82	0,00	0,00	0,00	1.173,82	0,00
2/0040002/08425	Kottinghörmanns Lussweg rechts / Fahrbahn Fläche 955,9	01.01.2014	0,0	10,0	812,58	0,00	0,00	0,00	812,58	0,00
2/0040002/08426	Kottinghörmanns Mühlweg / Fahrbahn Fläche 1.414,56 m²,	01.01.2014	0,0	10,0	1.202,37	0,00	0,00	0,00	1.202,37	0,00
2/0040002/08432	Kottinghörmanns Sportplatzweg - LB2 / Fahrbahn Fläche 4	01.01.2010	0,0	10,0	0,00	0,00	0,00	0,00	0,00	0,00
2/0040002/08434	Kottinghörmanns Verlängerung AWA-Weg / Fahrbahn Fläc	01.01.2014	0,0	10,0	375,66	0,00	0,00	0,00	375,66	0,00
2/0040002/08452	Kurzschwarza Nr. 30 Verlängerung Richtung Schwarzabac	01.01.2014	0,0	10,0	713,72	0,00	0,00	0,00	713,72	0,00
2/0040002/08453	Kurzschwarza Wasserscheide I / Fahrbahn Fläche 1.039,9	01.01.2014	0,0	10,0	883,96	0,00	0,00	0,00	883,96	0,00
2/0040002/08454	Kurzschwarza Wasserscheide II / Fahrbahn Fläche 1.925,0	01.01.2014	0,0	10,0	1.636,31	0,00	0,00	0,00	1.636,31	0,00
2/0040002/08456	Kurzschwarza Weg L8202 - L8206 / Fahrbahn Fläche 2.22	01.01.2014	0,0	10,0	1.891,75	0,00	0,00	0,00	1.891,75	0,00
2/0040002/08457	Kurzschwarza westl. Verlängerung L8202 - Neuhöf vor Brü	01.01.2014	0,0	10,0	1.009,00	0,00	0,00	0,00	1.009,00	0,00
2/0040002/08480	Langegg Braunauweg Verlängerung / Fahrbahn Fläche 38	01.01.2014	0,0	10,0	327,31	0,00	0,00	0,00	327,31	0,00
2/0040002/08483	Langegg Kirchensteig / Fahrbahn Fläche 2.639,83 m², Obe	01.01.2014	0,0	10,0	2.243,85	0,00	0,00	0,00	2.243,85	0,00
2/0040002/08488	Langegg Stichweg Lüßl / Fahrbahn Fläche 629,40 m², Ober	01.01.2014	0,0	10,0	534,99	0,00	0,00	0,00	534,99	0,00
2/0040002/08489	Langegg Waldweg Lüßl / Fahrbahn Fläche 1.543,14 m², Ot	01.01.2014	0,0	10,0	1.311,67	0,00	0,00	0,00	1.311,67	0,00
2/0040002/08493	Langschwarza - Neuhöf / Fahrbahn Fläche 106,98 m², Obe	01.01.2010	0,0	10,0	0,00	0,00	0,00	0,00	0,00	0,00
2/0040002/08513	Langschwarza 79 (Ableidinger) - Schlagkreuz / Fahrbahn F	01.01.2014	0,0	10,0	2.568,56	0,00	0,00	0,00	2.568,56	0,00
2/0040002/08518	Langschwarza Hintausweg - Weg Schlagkreuz-Nr.90 / Fahr	01.01.2014	0,0	10,0	1.128,63	0,00	0,00	0,00	1.128,63	0,00
2/0040002/08520	Langschwarza Kompostierweg / Fahrbahn Fläche 2.614,40	01.01.2014	0,0	10,0	2.222,23	0,00	0,00	0,00	2.222,23	0,00

Ansatz Konto	MVAG Konto	Bezeichnung	Inbetrieb- nahme	RND	ND	Buchwert 31.12.2022	Zugänge/ + Umbuchungen	Abgänge/ -	Wertaufholung+/ Wertminderung-	Abschreibung	Buchwert 31.12.2023
2/0040002/08532		Langschwarza Neuhöf (Reiterhof) - LB2 / Fahrbahn Fläche	01.01.2014	0,0	10,0	1.962,82	0,00	0,00	0,00	1.962,82	0,00
2/0040002/08537		Langschwarza Schlagkreuz - Hintausweg / Fahrbahn Fläche	01.01.2014	0,0	10,0	2.838,99	0,00	0,00	0,00	2.838,99	0,00
2/0040002/08539		Langschwarza Schlagkreuz - Naturpark I / Fahrbahn Fläche	01.01.2014	0,0	10,0	1.192,21	0,00	0,00	0,00	1.192,21	0,00
2/0040002/08540		Langschwarza Schlagkreuz - Naturpark II / Fahrbahn Fläche	01.01.2014	0,0	10,0	1.868,17	0,00	0,00	0,00	1.868,17	0,00
2/0040002/08541		Langschwarza Schlagkreuz - Nr. 90 / Fahrbahn Fläche 2.42	01.01.2014	0,0	10,0	2.061,96	0,00	0,00	0,00	2.061,96	0,00
2/0040002/08542		Langschwarza Stichweg Kompostierweg / Fahrbahn Fläche	01.01.2014	0,0	10,0	2.005,95	0,00	0,00	0,00	2.005,95	0,00
2/0040002/08565		Neuhöf - Ehrenhöbarthen / Fahrbahn Fläche 4.400,57 m², C	01.01.2014	0,0	10,0	3.740,48	0,00	0,00	0,00	3.740,48	0,00
2/0040002/08567		Neuhöf - Ehrenhöbarthen Stichweg / Fahrbahn Fläche 473,	01.01.2014	0,0	10,0	402,49	0,00	0,00	0,00	402,49	0,00
2/0040002/08568		Neuhöf - L8202 / Fahrbahn Fläche 3.929,91 m², Oberfläche	01.01.2014	0,0	10,0	3.340,42	0,00	0,00	0,00	3.340,42	0,00
2/0040002/08573		Neu-Kottinghörmanns 57 Verlängerung Waldweg / Fahrbahn	01.01.2014	0,0	10,0	1.759,97	0,00	0,00	0,00	1.759,97	0,00
2/0040002/08576		Neu-Kottinghörmanns Teichbergweg Wald / Fahrbahn Fläche	01.01.2014	0,0	10,0	413,97	0,00	0,00	0,00	413,97	0,00
2/0040002/08616		Niederschrems Beerweg - LB41 / Fahrbahn Fläche 248,72	01.01.2014	0,0	10,0	211,41	0,00	0,00	0,00	211,41	0,00
2/0040002/08637		Niederschrems LB2 - Ehrenhöbarten L66 / Fahrbahn Fläche	01.01.2014	0,0	10,0	1.291,76	0,00	0,00	0,00	1.291,76	0,00
2/0040002/08639		Niederschrems Mühlweg / Fahrbahn Fläche 3.269,01 m², C	01.01.2014	0,0	10,0	2.778,66	0,00	0,00	0,00	2.778,66	0,00
2/0040002/08643		Niederschrems Verlängerung b. Nr. 188 / Fahrbahn Fläche	01.01.2014	0,0	10,0	485,98	0,00	0,00	0,00	485,98	0,00
2/0040002/08679		Pürbach 32 Zufahrt / Fahrbahn Fläche 404,83 m², Oberfläche	01.01.2014	0,0	10,0	344,10	0,00	0,00	0,00	344,10	0,00
2/0040002/08690		Pürbach Begleitweg L66 - L8209 / Fahrbahn Fläche 2.267,2	01.01.2014	0,0	10,0	1.927,18	0,00	0,00	0,00	1.927,18	0,00
2/0040002/08691		Pürbach Begleitweg L66 - L8209 (Runderdweg) / Fahrbahn	01.01.2014	0,0	10,0	399,14	0,00	0,00	0,00	399,14	0,00
2/0040002/08692		Pürbach Begleitweg L66 - L8209 (Runderdweg) / Fahrbahn	01.01.2018	4,0	10,0	2.771,85	0,00	0,00	0,00	554,37	2.217,48
2/0040002/08693		Pürbach Breitländerwald / Fahrbahn Fläche 1.237,72 m², O	01.01.2014	0,0	10,0	1.052,06	0,00	0,00	0,00	1.052,06	0,00
2/0040002/08696		Pürbach FF - Überlendweg Kurzscharza / Fahrbahn Fläche	01.01.2014	0,0	10,0	1.187,07	0,00	0,00	0,00	1.187,07	0,00
2/0040002/08701		Pürbach Kobelweg Stichweg I / Fahrbahn Fläche 338,80 m	01.01.2014	0,0	10,0	287,98	0,00	0,00	0,00	287,98	0,00
2/0040002/08702		Pürbach Kobelweg Stichweg II / Fahrbahn Fläche 486,04 m	01.01.2014	0,0	10,0	413,13	0,00	0,00	0,00	413,13	0,00
2/0040002/08703		Pürbach Kobelweg Stichweg III / Fahrbahn Fläche 494,48 m	01.01.2014	0,0	10,0	420,30	0,00	0,00	0,00	420,30	0,00
2/0040002/08710		Pürbach L66 - Otterteich / Fahrbahn Fläche 2.112,42 m², O	01.01.2014	0,0	10,0	1.795,55	0,00	0,00	0,00	1.795,55	0,00
2/0040002/08711		Pürbach L8202 - L8205 / Fahrbahn Fläche 4.925,56 m², O	01.01.2014	0,0	10,0	4.186,72	0,00	0,00	0,00	4.186,72	0,00
2/0040002/08712		Pürbach L8202 - Wald b. Reitteich / Fahrbahn Fläche 1.912	01.01.2014	0,0	10,0	1.625,79	0,00	0,00	0,00	1.625,79	0,00
2/0040002/08717		Pürbach Mitterhöllteichweg / Fahrbahn Fläche 143,54 m², C	01.01.2018	4,0	10,0	915,04	0,00	0,00	0,00	183,01	732,03
2/0040002/08718		Pürbach Mitterhöllteichweg - L66 / Fahrbahn Fläche 893,72	01.01.2014	0,0	10,0	759,66	0,00	0,00	0,00	759,66	0,00
2/0040002/08719		Pürbach Mitterhöllteichweg - L8209 / Fahrbahn Fläche 989,	01.01.2014	0,0	10,0	840,82	0,00	0,00	0,00	840,82	0,00
2/0040002/08720		Pürbach Reitteichweg / Fahrbahn Fläche 1.612,83 m², Obe	01.01.2014	0,0	10,0	1.370,90	0,00	0,00	0,00	1.370,90	0,00
2/0040002/08721		Pürbach Reitteichweg Stichweg / Fahrbahn Fläche 399,20 m	01.01.2014	0,0	10,0	339,32	0,00	0,00	0,00	339,32	0,00
2/0040002/08722		Pürbach Stichweg L8202 östlich / Fahrbahn Fläche 966,00	01.01.2014	0,0	10,0	821,10	0,00	0,00	0,00	821,10	0,00
2/0040002/08723		Pürbach unterer Kobelweg / Fahrbahn Fläche 4.049,48 m²,	01.01.2014	0,0	10,0	3.442,05	0,00	0,00	0,00	3.442,05	0,00
2/0040002/08727		Rundweg zwischen Gebharts und Langschwarza / Fahrbahn	01.01.2010	0,0	10,0	0,00	0,00	0,00	0,00	0,00	0,00
2/0040002/08735		Schrems - Langschwarza Begleitweg LB2 südlich / Fahrbahn	01.01.2014	0,0	10,0	816,40	0,00	0,00	0,00	816,40	0,00
2/0040002/08736		Schrems Begleitweg B2 zw. Zwickl u. WP / Fahrbahn Fläche	01.01.2014	0,0	10,0	336,21	0,00	0,00	0,00	336,21	0,00
2/0040002/08738		Schrems Langenfurtweg / Fahrbahn Fläche 1.151,32 m², O	01.01.2014	0,0	10,0	978,62	0,00	0,00	0,00	978,62	0,00
2/0040002/08739		Schrems LB2 - Breitengasse / Fahrbahn Fläche 179,54 m²,	01.01.2014	0,0	10,0	152,60	0,00	0,00	0,00	152,60	0,00

Ansatz Konto	MVAG Konto	Bezeichnung	Inbetrieb- nahme	RND	ND	Buchwert 31.12.2022	Zugänge/ + Umbuchungen	Abgänge/ -	Wertaufholung+/ Wertminderung-	Abschreibung	Buchwert 31.12.2023
	2/0040002/08740	Schrems LB2 - Breitengasse / Fahrbahn Fläche 334,90 m², 01.01.2010		0,0	10,0	0,00	0,00	0,00	0,00	0,00	0,00
	2/0040002/08741	Schrems LB2 - Ehrenhöbarten L66 / Fahrbahn Fläche 707,1 01.01.2014		0,0	10,0	600,95	0,00	0,00	0,00	600,95	0,00
	2/0040002/08744	Schrems Radebeulewerk / Fahrbahn Fläche 807,73 m², Ob 01.01.2016		2,0	10,0	2.746,27	0,00	0,00	0,00	915,42	1.830,85
	2/0040002/08748	Schrems Torfstich / Fahrbahn Fläche 2.841,30 m², Oberfläch 01.01.2014		0,0	10,0	2.415,10	0,00	0,00	0,00	2.415,10	0,00
	2/0040002/08760	Stichweg b. Hohlweg Kottinghörmanns / Fahrbahn Fläche € 01.01.2014		0,0	10,0	586,86	0,00	0,00	0,00	586,86	0,00
	2/0040002/08765	Überlendweg Kurzscharza / Fahrbahn Fläche 4.310,19 m 01.01.2014		0,0	10,0	3.663,66	0,00	0,00	0,00	3.663,66	0,00
	2/0040002/08771	Verbindung Herrenteichweg-Moorbadstraße / Fahrbahn Flä 01.01.2014		0,0	10,0	878,70	0,00	0,00	0,00	878,70	0,00
	2/0040002/08775	Vereinsbergweg / Fahrbahn Fläche 1.203,01 m², Oberfläch 01.01.2014		0,0	10,0	1.022,55	0,00	0,00	0,00	1.022,55	0,00
	2/0040002/08776	Verlängerung Überlendweg Kurzscharza Richtung Pürbar 01.01.2014		0,0	10,0	1.546,62	0,00	0,00	0,00	1.546,62	0,00
	2/0040002/08781	Waldschenke / Fahrbahn Fläche 582,89 m², Oberfläch Sci 01.01.2014		0,0	10,0	495,45	0,00	0,00	0,00	495,45	0,00
	2/0040002/08784	Weg Gärtnerstraße-Wirtschaftspark / Fahrbahn Fläche 1.: 01.01.2014		0,0	10,0	1.278,28	0,00	0,00	0,00	1.278,28	0,00
	2/0040002/08785	Weg Langegg von B30 / Fahrbahn Fläche 1.673,90 m², Ob: 01.01.2014		0,0	10,0	1.422,81	0,00	0,00	0,00	1.422,81	0,00
	2/0040002/08786	Weg Obere Moorbadstraße - Naturpark / Fahrbahn Fläche 01.01.2014		0,0	10,0	58,99	0,00	0,00	0,00	58,99	0,00
	2/0040002/08787	Weg UWR - Naturpark / Fahrbahn Fläche 281,83 m², Oberf 01.01.2014		0,0	10,0	239,55	0,00	0,00	0,00	239,55	0,00
	2/0040002/08788	Weg zu Brunnen Kottinghörmanns / Fahrbahn Fläche 1.41€ 01.01.2014		0,0	10,0	1.203,85	0,00	0,00	0,00	1.203,85	0,00
	2/0040002/08799	Zufahrt MSC v. B41 / Fahrbahn Fläche 268,38 m², Oberfläch 01.01.2010		0,0	10,0	0,00	0,00	0,00	0,00	0,00	0,00
	2/0040002/08802	Zufahrt Parkplatz Hundclub / Fahrbahn Fläche 129,11 m², 01.01.2014		0,0	10,0	109,74	0,00	0,00	0,00	109,74	0,00
	2/0040002/08810	Kottinghörmanns Hohlweg / Fahrbahn Fläche 723,32 m², O 01.01.2018		4,0	10,0	4.611,17	0,00	0,00	0,00	922,23	3.688,94
	2/0040002/08811	Güterwegearbeiten 2. HJ 2020	05.11.2020	6,5	10,0	33.690,34	0,00	0,00	0,00	4.492,05	29.198,29
	2/0040002/08814	Güterwegearbeiten 1. HJ 2021	30.06.2021	7,0	10,0	14.583,33	0,00	0,00	0,00	1.822,92	12.760,41
	2/0040002/08815	Güterwegearbeiten 2. HJ 2021	29.09.2021	7,5	10,0	17.108,09	0,00	0,00	0,00	2.012,72	15.095,37
	2/0040002/08817	Güterwegearbeiten 1. HJ 2022	17.05.2022	8,0	10,0	16.147,02	0,00	0,00	0,00	1.794,11	14.352,91
	2/0040002/08818	Güterwegearbeiten 2. HJ 2022	27.10.2022	8,5	10,0	6.331,27	0,00	0,00	0,00	666,45	5.664,82
	2/0040002/08820	Güterwegearbeiten 2. HJ 2023	31.07.2023	9,5	10,0	0,00	47.721,70	0,00	0,00	3.019,21	44.702,49
	1311	Investitionszuschüsse von Trägern öffentlichen Rechts				-22.425,81	0,00	4.900,00	0,00	-2.987,77	-24.338,04
	2/0040002/08812	Transferzahlung Land Güterwege 2020	11.12.2020	6,5	10,0	-4.987,50	0,00	0,00	0,00	-665,00	-4.322,50
	2/0040002/08813	Transferzahlungen Bund Güterwege 2020	03.09.2020	6,5	10,0	-6.133,31	0,00	0,00	0,00	-817,77	-5.315,54
	2/0040002/08816	Transferzahlung Land Güterwege 2021	10.11.2021	7,5	10,0	-5.652,50	0,00	0,00	0,00	-665,00	-4.987,50
	2/0040002/08819	Transferzahlung Land Güterwege 2022	21.11.2022	8,5	10,0	-5.652,50	0,00	0,00	0,00	-595,00	-5.057,50
	2/0040002/08821	Transferzahlung Land Güterwege 2023	16.10.2023	9,5	10,0	0,00	0,00	4.900,00	0,00	-245,00	-4.655,00
770000		Einrichtung zur Förderung des Fremdenverkehrs				399,58	1.560,00	0,00	0,00	1.632,66	326,92
	1021	Grundstücke, Grundstückseinrichtungen und Infrastruktur				399,58	0,00	0,00	0,00	72,66	326,92
	4/0040012/02252	Tafeln f. Laufstrecke	19.09.2016	7,5	15,0	308,72	0,00	0,00	0,00	36,32	272,40
	4/0040012/02253	Schilder f. Wanderwege	14.07.2010	1,5	15,0	90,86	0,00	0,00	0,00	36,34	54,52
	4/0040012/02256	Kunststoffschilder-Wanderwege	30.05.2006	0,0	15,0	0,00	0,00	0,00	0,00	0,00	0,00

Ansatz MVAG Konto	Bezeichnung	Inbetrieb- nahme	RND	ND	Buchwert 31.12.2022	Zugänge/ + Umbuchungen	Abgänge/ -	Wertaufholung+/ Wertminderung-	Abschreibung	Buchwert 31.12.2023
1026	Amts-, Betriebs- und Geschäftsausstattung				0,00	1.560,00	0,00	0,00	1.560,00	0,00
4/0040012/02599	Werbetafeln "Gastronomie in und um Schrems" - 2 Stk	22.05.2023	15,0	15,0	0,00	1.560,00	0,00	0,00	1.560,00	0,00
814000 Straßenreinigung					10.815,00	0,00	0,00	0,00	10.815,00	0,00
1025	Technische Anlagen, Fahrzeuge und Maschinen				10.815,00	0,00	0,00	0,00	10.815,00	0,00
4/0220002/01905	Kehmaschine Type 247 GD-394 CI F19	28.05.2014	0,0	10,0	10.815,00	0,00	0,00	0,00	10.815,00	0,00
815000 Park- und Gartenanlagen, Kinderspielplätze					41.559,86	11.201,70	0,00	0,00	8.892,40	43.869,16
1021	Grundstücke, Grundstückseinrichtungen und Infrastruktur				29.580,09	11.201,70	0,00	0,00	6.623,66	34.158,13
2/0290003/02521	Kinderspielplatz Langegg	05.05.2009	0,0	10,0	0,00	0,00	0,00	0,00	0,00	0,00
4/0040008/01757	Zaun Spielplatz Langschwarza	17.09.2013	9,5	20,0	737,87	0,00	0,00	0,00	70,27	667,60
4/0040013/01726	Wasserspielanlage	28.12.2021	30,5	33,0	6.324,84	0,00	0,00	0,00	200,79	6.124,05
4/0290001/01765	Versenkregner für Sportplatz+SwingJoint	30.12.2017	1,5	8,0	625,50	0,00	0,00	0,00	250,20	375,30
4/0290003/01741	Ballfanganlage-Berggasse	05.09.2003	0,0	10,0	0,00	0,00	0,00	0,00	0,00	0,00
4/0290003/01742	Komplettsystem-Spielplatz	11.08.2003	0,0	10,0	0,00	0,00	0,00	0,00	0,00	0,00
4/0290003/01745	Krake Spielplatz Kleedorf	16.08.2006	0,0	10,0	0,00	0,00	0,00	0,00	0,00	0,00
4/0290003/01747	Schaukel Spielplatz Niederschrems	15.09.2008	0,0	10,0	0,00	0,00	0,00	0,00	0,00	0,00
4/0290003/01749	Tore-Langegg	31.08.2009	0,0	10,0	0,00	0,00	0,00	0,00	0,00	0,00
4/0290003/01752	Ankauf Nestschaukel am Grünen Weg	22.12.2011	0,0	10,0	0,00	0,00	0,00	0,00	0,00	0,00
4/0290003/01753	Tore mit Netz für ASV	06.06.2011	0,0	10,0	0,00	0,00	0,00	0,00	0,00	0,00
4/0290003/01754	Nestschaukeln, Berggasse, Pürchbach, Gebharts	14.07.2011	0,0	10,0	0,00	0,00	0,00	0,00	0,00	0,00
4/0290003/01755	Tor-Sets für Spielplatz Langegg und Grüner Weg	28.02.2012	0,0	10,0	0,00	0,00	0,00	0,00	0,00	0,00
4/0290003/01756	Schaukel-Brett Spielplatz Eugenia	15.05.2012	0,0	10,0	0,00	0,00	0,00	0,00	0,00	0,00
4/0290003/01758	Ballfanganlage+Netz für Sportplatz Gebharts	30.07.2014	0,5	10,0	318,03	0,00	0,00	0,00	212,02	106,01
4/0290003/01759	Tornetz Spielplatz Kleedorf	24.07.2015	1,5	10,0	112,44	0,00	0,00	0,00	44,98	67,46
4/0290003/01760	Rutsche Spielplatz Kottlinghörmanns	09.07.2015	1,5	10,0	124,95	0,00	0,00	0,00	49,98	74,97
4/0290003/01763	Balanciergeräte Motorikpark UWR	21.12.2016	2,5	10,0	1.464,12	0,00	0,00	0,00	418,32	1.045,80
4/0290003/01764	Stahl Seilbahn Spielplatz Kottlinghörmanns	27.04.2016	2,0	10,0	896,89	0,00	0,00	0,00	298,96	597,93
4/0290003/01769	Mini Trainingstor Spielplatz Berggasse	17.10.2018	4,5	10,0	333,86	0,00	0,00	0,00	60,70	273,16
4/0290003/01770	Federwippenoberteil für Langegg	12.04.2018	4,0	10,0	555,00	0,00	0,00	0,00	111,00	444,00
4/0290003/01771	Fußballtor Trainingsplatz Stadtpark	05.07.2018	4,5	10,0	695,83	0,00	0,00	0,00	126,51	569,32
4/0290003/01772	Fußballtor Sportplatz Pürbach	10.09.2018	4,5	10,0	1.053,92	0,00	0,00	0,00	191,62	862,30
4/0290003/01869	Spielgeräte Spielplätze Pürbach, Eugenia,Niederschrems ,	24.05.2016	2,0	10,0	3.050,82	0,00	0,00	0,00	1.016,94	2.033,88
4/0290003/02267	Spielgeräte für Spielplätze	11.06.2015	1,0	10,0	520,68	0,00	0,00	0,00	260,34	260,34
4/0290003/02268	Bodenanker für Spielplätze	11.05.2015	1,0	10,0	212,61	0,00	0,00	0,00	106,31	106,30
4/0290003/02269	Spielgeräte	08.05.2015	1,0	10,0	1.437,87	0,00	0,00	0,00	718,94	718,93
4/0290003/02590	Kletterturm Spielplatz UWR	24.07.2019	5,5	10,0	4.026,78	0,00	0,00	0,00	619,50	3.407,28
4/0290003/02591	Federwippe u. Kletterpyramide inkl. Fallschutz u. Montage	12.10.2022	8,5	10,0	7.088,08	0,00	0,00	0,00	746,11	6.341,97
4/0290003/02592	3-fach Schaukel (Brett-/ Reifen-/ Kleinkinderschaukel) - Net	26.05.2023	9,0	10,0	0,00	3.094,80	0,00	0,00	309,48	2.785,32

Ansatz MVAG Konto	Bezeichnung	Inbetrieb- nahme	RND	ND	Buchwert 31.12.2022	Zugänge/ + Umbuchungen	Abgänge/ -	Wertaufholung+/ Wertminderung-	Abschreibung	Buchwert 31.12.2023
4/0290003/02593	Hügelrampe mit Seilaufstieg - UWR inkl. Montage, TÜV u. /	26.05.2023	9,0	10,0	0,00	1.824,90	0,00	0,00	182,49	1.642,41
4/0290003/02594	Wackelsteg - Bereich Himmelsleiter inkl. Montage, TÜV u. /	26.05.2023	9,0	10,0	0,00	2.902,80	0,00	0,00	290,28	2.612,52
4/0290003/02595	Basketballanlage - Moorbad Schrems inkl. Montage, TÜV u	26.05.2023	9,0	10,0	0,00	3.379,20	0,00	0,00	337,92	3.041,28
1025	Technische Anlagen, Fahrzeuge und Maschinen				11.940,65	0,00	0,00	0,00	2.541,72	9.398,93
4/0240001/01744	Rasenmäher M6	15.07.2005	0,0	10,0	0,00	0,00	0,00	0,00	0,00	0,00
4/0240001/01761	John Deere Rasenmäher M3	13.07.2016	2,5	10,0	661,50	0,00	0,00	0,00	189,00	472,50
4/0240001/01767	John Deere Rasenmäher M1	25.08.2017	3,5	10,0	895,50	0,00	0,00	0,00	199,00	696,50
4/0240001/02461	Profirasenmäher John Deere M4	29.04.2019	5,0	10,0	1.378,80	0,00	0,00	0,00	229,80	1.149,00
4/0240001/02570	Rasenmäher f. Grünanlagen M2	26.06.2015	1,0	10,0	398,00	0,00	0,00	0,00	199,00	199,00
4/0240001/02599	Rasenmäher Sabo M13	05.05.2022	8,0	10,0	1.799,10	0,00	0,00	0,00	199,90	1.599,20
4/0240001/02601	Rasenmäher Sabo M14	01.03.2023	9,0	10,0	2.496,00	0,00	0,00	0,00	249,60	2.246,40
4/0290001/01743	Motorsense	03.08.2004	0,0	8,0	0,00	0,00	0,00	0,00	0,00	0,00
4/0290001/01750	Motorsense	01.07.2009	0,0	8,0	0,00	0,00	0,00	0,00	0,00	0,00
4/0290001/01751	Heckenschere G8	17.08.2009	0,0	8,0	0,00	0,00	0,00	0,00	0,00	0,00
4/0290001/01762	Stihl Motorsense inkl. Supercut f.Grünanlagen T2	13.07.2016	0,5	8,0	118,13	0,00	0,00	0,00	78,75	39,38
4/0290001/01766	Akku-Heckenschere+Akkumotorsensen+Akku+Zubehör G9	29.05.2017	1,0	8,0	1.156,51	0,00	0,00	0,00	578,26	578,25
4/0290001/02582	2 Stihl Motorsensen	30.04.2012	0,0	8,0	0,00	0,00	0,00	0,00	0,00	0,00
4/0290001/02588	Heckenschere inkl. Akku und Ladegerät Stihl	28.08.2019	3,5	8,0	494,61	0,00	0,00	0,00	109,91	384,70
4/0290001/02590	Thermolanze zur Unkrautbekämpfung	25.05.2020	4,0	8,0	2.542,50	0,00	0,00	0,00	508,50	2.034,00
1026	Amts-, Betriebs- und Geschäftsausstattung				1.116,11	0,00	0,00	0,00	248,02	868,09
4/0110002/01768	Sonnensegel für Spielplatz Langegg	24.08.2017	3,5	10,0	1.116,11	0,00	0,00	0,00	248,02	868,09
1313	Investitionszuschüsse von Übrigen				-1.076,99	0,00	0,00	0,00	-521,00	-555,99
2/0290003/02701	Kinderspielplatz Langegg	07.09.2009	0,0	10,0	0,00	0,00	0,00	0,00	0,00	0,00
2/0290003/02702	Transferzahlung Spielplatz Dorferneuerung KH	30.06.2015	1,0	10,0	-971,99	0,00	0,00	0,00	-486,00	-485,99
2/0290003/02703	Transferzahlung Spielplatz Dorferneuerung KH	24.05.2016	2,0	10,0	-105,00	0,00	0,00	0,00	-35,00	-70,00
2/0290003/02704	Transferzahlung Langegg	19.01.2009	0,0	10,0	0,00	0,00	0,00	0,00	0,00	0,00
816000	Öffentliche Beleuchtung und öffentliche Uhren				318.700,53	94.392,31	0,00	0,00	42.358,07	370.734,77
1021	Grundstücke, Grundstückseinrichtungen und Infrastruktur				316.502,73	94.392,31	0,00	0,00	41.958,47	368.936,57
2/0040012/01779	LED Beleuchtung Stadtpark	18.10.2017	8,5	15,0	6.428,08	0,00	0,00	0,00	676,64	5.751,44
2/0040012/01792	LED Beleuchtung Eugenia und Heidenreichsteiner Straße	30.05.2018	9,0	15,0	5.327,20	0,00	0,00	0,00	532,72	4.794,48
2/0040012/01798	LED Beleuchtung, Arbeitergasse unnd Pürbach	17.11.2014	5,5	15,0	1.982,34	0,00	0,00	0,00	304,98	1.677,36
2/0040012/01880	LED Beleuchtung, Erweiterung Gebharts	27.11.2013	4,5	15,0	291,98	0,00	0,00	0,00	53,09	238,89
2/0040012/01884	LED Beleuchtung NeuNiederschrems	30.09.2013	4,5	15,0	422,00	0,00	0,00	0,00	76,73	345,27
2/0040012/01885	LED Beleuchtung, Pürbach FF-Haus neu	28.08.2013	4,5	15,0	148,61	0,00	0,00	0,00	27,02	121,59
2/0040012/01887	LED Beleuchtung, Erweiterung Langschwarza	09.01.2013	4,0	15,0	459,70	0,00	0,00	0,00	91,94	367,76
2/0040012/01889	LED Beleuchtung, Verkabelung Zwiemannsbusch	03.09.2012	3,5	15,0	868,89	0,00	0,00	0,00	193,09	675,80

Ansatz MVAG Konto	Bezeichnung	Inbetrieb- nahme	RND	ND	Buchwert 31.12.2022	Zugänge/ + Umbuchungen -	Abgänge/	Wertaufholung+/ Wertminderung-	Abschreibung	Buchwert 31.12.2023
2/0040012/01891	LED Beleuchtung Wohnpark	30.11.2012	3,5	15,0	270,00	0,00	0,00	0,00	60,00	210,00
2/0040012/01892	LED Beleuchtung, Kiensass/Neu	11.01.2012	3,0	15,0	473,71	0,00	0,00	0,00	118,43	355,28
2/0040012/01893	LED Beleuchtung, Langschwarza	01.11.2012	3,5	15,0	749,60	0,00	0,00	0,00	166,58	583,02
2/0040012/01894	LED Beleuchtung, Erweiterung Neu Niederschrems	05.07.2011	2,5	15,0	1.395,61	0,00	0,00	0,00	398,75	996,86
2/0040012/01895	LED Beleuchtung, Kiensaß	11.10.2011	2,5	15,0	705,42	0,00	0,00	0,00	201,55	503,87
2/0040012/01899	LED Beleuchtung, Kiensaß	09.05.2011	2,0	15,0	3.410,64	0,00	0,00	0,00	1.136,88	2.273,76
2/0040012/01903	LED Beleuchtung, Langegg, Pürbach, LS, NS	25.01.2013	4,0	15,0	1.194,81	0,00	0,00	0,00	238,96	955,85
2/0040012/01971	LED Beleuchtung, Kirchenplatz	30.11.2012	3,5	15,0	460,68	0,00	0,00	0,00	102,37	358,31
4/0040012/01777	LED Beleuchtung, 72 LED Lampen+Zubehör/LS,Gazeile,G	02.05.2018	9,0	15,0	24.484,20	0,00	0,00	0,00	2.448,42	22.035,78
4/0040012/01778	LED Beleuchtung, 30 LED Lampen Stadtpark+20 LED Frie:	06.10.2017	8,5	15,0	18.603,82	0,00	0,00	0,00	1.958,30	16.645,52
4/0040012/01780	LED Beleuchtung, 70 LED Lampen Budw.Str.+ Bahnstraße	05.04.2016	7,0	15,0	23.979,32	0,00	0,00	0,00	2.997,42	20.981,90
4/0040012/01781	LED Beleuchtung, 70 LED-Lampen+Masten, H'steiner Stra	19.05.2015	6,0	15,0	20.503,18	0,00	0,00	0,00	2.929,03	17.574,15
4/0040012/01783	LED Beleuchtung, Masten, 4 LED Lampen und sonst. Mate	03.04.2018	9,0	15,0	3.033,75	0,00	0,00	0,00	303,38	2.730,37
4/0040012/01795	LED Beleuchtung, 2 LED Straßenlampen Parkweg+Pürbac	01.10.2015	6,5	15,0	858,45	0,00	0,00	0,00	114,46	743,99
4/0040012/01799	LED Beleuchtung, LED 1x Kottlinghormanns Richtung N'N'	27.01.2014	5,0	15,0	176,07	0,00	0,00	0,00	29,35	146,72
4/0040012/01858	LED Beleuchtung, 2x LED Kirchenplatz	29.10.2012	3,5	15,0	463,75	0,00	0,00	0,00	103,06	360,69
4/0040012/01859	LED Beleuchtung, 3 LED Lampen inkl. Zubehör für Lager?	08.02.2013	4,0	15,0	1.673,63	0,00	0,00	0,00	334,73	1.338,90
4/0040012/01860	LED Beleuchtung, 2 LED Lampen inkl. Zubehör für Lager?	12.11.2012	3,5	15,0	456,76	0,00	0,00	0,00	101,50	355,26
4/0040012/01863	LED Beleuchtung, 2x LED Lampen inkl. Zubehör für Lager?	11.09.2014	5,5	15,0	1.051,78	0,00	0,00	0,00	161,81	889,97
4/0040012/01864	LED Beleuchtung, 50 LED-Lampen inkl. Zubehör Bahnstral	06.06.2014	5,0	15,0	12.666,37	0,00	0,00	0,00	2.111,06	10.555,31
4/0040012/01865	LED Beleuchtung, 2 LED Lampen inkl. Zubehör, Straßenbe	09.12.2014	5,5	15,0	1.014,16	0,00	0,00	0,00	156,02	858,14
4/0040012/01881	LED Beleuchtung, 5 LED Lampen inkl. Zubehör Straßenbel	25.09.2012	3,5	15,0	2.400,12	0,00	0,00	0,00	533,36	1.866,76
4/0040012/01882	LED Beleuchtung, 10 LED-Lampen SL10mini inkl. Zubehör	25.10.2012	3,5	15,0	1.739,01	0,00	0,00	0,00	386,45	1.352,56
4/0040012/01883	LED Beleuchtung, 39 LED Lampen inkl. Zubehör, Straßenb	05.09.2011	2,5	15,0	5.456,80	0,00	0,00	0,00	1.559,09	3.897,71
4/0040012/01897	LED Beleuchtung, 1 Lampe LED Str.Bel. NeuN'Schrems	07.12.2011	2,5	15,0	205,82	0,00	0,00	0,00	58,81	147,01
4/0040012/01901	LED Beleuchtung, N'Niederschrems Masten+Ausleger (zu	11.10.2011	2,5	15,0	2.803,48	0,00	0,00	0,00	800,99	2.002,49
4/0040012/01902	LED Beleuchtung, Masten+Ausleger f.Kiensaß	10.06.2011	2,0	15,0	1.400,92	0,00	0,00	0,00	466,97	933,95
4/0040012/02462	LED Beleuchtung, 76 LED Lampen inkl. Zubehör Langegg	18.01.2019	10,0	15,0	29.867,33	0,00	0,00	0,00	2.715,21	27.152,12
4/0040012/02519	LED Beleuchtung, inkl. Zubehör 28x Heumühlweg	20.08.2018	9,5	15,0	15.391,90	0,00	0,00	0,00	1.465,90	13.926,00
4/0040012/02576	LED Beleuchtung, 4 LED Lampen inkl. Masten u.Zubehör	03.04.2018	9,0	15,0	3.033,75	0,00	0,00	0,00	303,38	2.730,37
4/0040012/02579	LED Beleuchtung, 3 LED Lampen	28.10.2014	5,5	15,0	498,44	0,00	0,00	0,00	76,68	421,76
4/0040012/02597	LED Beleuchtung, 1 Stk. Solarleuchte (SUNLUX-C100) f. L	14.11.2019	10,5	15,0	2.194,20	0,00	0,00	0,00	190,80	2.003,40
4/0040012/02598	Straßenbeleuchtung Schrems - Sanierungen u. Erweiterunç	27.01.2021	15,0	15,0	0,00	0,00	0,00	0,00	0,00	0,00
5/0040012/02077	LED Beleuchtung, Umstellung auf LED 2020	30.04.2020	11,0	15,0	46.402,47	0,00	0,00	0,00	3.866,87	42.535,60
5/0040012/02078	LED Beleuchtung - Straßenbeleuchtung 1. HJ 2021	22.03.2021	15,0	15,0	0,00	0,00	0,00	0,00	0,00	0,00
5/0040012/02079	LED-Beleuchtung - Straßenbeleuchtung 2. HJ 2021	30.07.2021	12,5	15,0	5.047,13	0,00	0,00	0,00	373,86	4.673,27
5/0040012/02080	LED-Beleuchtung - Straßenbeleuchtung 1. HJ 2022	11.04.2022	13,0	15,0	61.845,49	0,00	0,00	0,00	4.417,54	57.427,95
5/0040012/02081	LED-Beleuchtung - Straßenbeleuchtung 2. HJ 2022	12.07.2022	13,5	15,0	4.661,36	0,00	0,00	0,00	321,47	4.339,89

Ansatz Konto	MVAG Konto	Bezeichnung	Inbetrieb- nahme	RND	ND	Buchwert 31.12.2022	Zugänge/ + Umbuchungen -	Abgänge/ -	Wertaufholung+/ Wertminderung-	Abschreibung	Buchwert 31.12.2023
	5/0040012/02082	LED-Beleuchtung - Straßenbeleuchtung 1. HJ 2023	22.02.2023	14,0	15,0	0,00	94.392,31	0,00	0,00	6.292,82	88.099,49
	1026	Amts-, Betriebs- und Geschäftsausstattung				2.197,80	0,00	0,00	0,00	399,60	1.798,20
	4/0290001/02591	Digitales Rohr- und Kabelortungsset	28.07.2020	4,5	8,0	2.197,80	0,00	0,00	0,00	399,60	1.798,20
817000	Friedhöfe					254.857,30	59.528,97	0,00	0,00	14.899,48	299.486,79
	1021	Grundstücke, Grundstückseinrichtungen und Infrastruktur				73.660,00	0,00	0,00	0,00	0,00	73.660,00
	1/0020001/00837	Grundstück Nr. 440/2, KG-Nr. 07226, Bauflächen Gebäude 01.01.1900				1.000,00	0,00	0,00	0,00	0,00	1.000,00
	1/0020001/00839	Grundstück Nr. 441/2, KG-Nr. 07226, Bauflächen, Berggas: 01.01.1900				9.450,00	0,00	0,00	0,00	0,00	9.450,00
	1/0020002/00831	Grundstück Nr. 391/6, KG-Nr. 07226, Sonstige Friedhöfe, 2 01.01.1900				11.245,00	0,00	0,00	0,00	0,00	11.245,00
	1/0020002/00836	Grundstück Nr. 440/1, KG-Nr. 07226, Sonstige Friedhöfe, 7 01.01.1900				38.580,00	0,00	0,00	0,00	0,00	38.580,00
	1/0020002/00842	Grundstück Nr. 449/2, KG-Nr. 07226, Sonstige Friedhöfe, 2 01.01.1900				13.385,00	0,00	0,00	0,00	0,00	13.385,00
	1022	Gebäude und Bauten				65.994,90	0,00	0,00	0,00	2.949,04	63.045,86
	2/0060001/00136	Generalsanierung Leichenhalle Schrems 2013	09.10.2013	39,5	50,0	509,69	0,00	0,00	0,00	12,58	497,11
	2/0060001/00137	Generalsanierung Leichenhalle Schrems 2013	13.08.2013	39,5	50,0	1.971,34	0,00	0,00	0,00	48,68	1.922,66
	2/0060001/00138	Generalsanierung Leichenhalle Schrems 2013	17.09.2013	39,5	50,0	699,03	0,00	0,00	0,00	17,26	681,77
	2/0060001/00139	Generalsanierung Leichenhalle Schrems 2014	29.04.2014	40,0	50,0	2.868,64	0,00	0,00	0,00	69,97	2.798,67
	2/0060001/00140	Generalsanierung Leichenhalle Schrems 2014	22.05.2014	40,0	50,0	5.685,91	0,00	0,00	0,00	138,68	5.547,23
	2/0060001/00141	Generalsanierung Leichenhalle Schrems 2015	11.11.2015	41,5	50,0	7.036,30	0,00	0,00	0,00	165,56	6.870,74
	2/0060001/00142	Generalsanierung Leichenhalle Schrems 2016	22.11.2016	42,5	50,0	1.163,11	0,00	0,00	0,00	26,74	1.136,37
	2/0060001/00061	Generalsanierung Leichenhalle Schrems 2013	22.07.2013	39,5	50,0	896,84	0,00	0,00	0,00	22,14	874,70
	2/0060001/00063	Generalsanierung Leichenhalle Schrems 2013	19.06.2013	39,0	50,0	3.369,59	0,00	0,00	0,00	84,24	3.285,35
	2/0060001/00064	Generalsanierung Leichenhalle Schrems 2013	08.07.2013	39,5	50,0	3.537,93	0,00	0,00	0,00	87,36	3.450,57
	2/0060001/00065	Generalsanierung Leichenhalle Schrems 2013	11.07.2013	39,5	50,0	1.749,92	0,00	0,00	0,00	43,21	1.706,71
	2/0060001/00066	Generalsanierung Leichenhalle Schrems 2013	06.11.2013	39,5	50,0	2.983,33	0,00	0,00	0,00	73,66	2.909,67
	2/0060001/00067	Generalsanierung Leichenhalle Schrems 2013	19.12.2013	39,5	50,0	1.490,64	0,00	0,00	0,00	36,81	1.453,83
	2/0060001/00068	Generalsanierung Leichenhalle Schrems 2013	30.12.2013	39,5	50,0	4.001,00	0,00	0,00	0,00	98,79	3.902,21
	2/0060001/00069	Generalsanierung Leichenhalle Schrems 2014	26.06.2014	40,0	50,0	1.068,01	0,00	0,00	0,00	26,05	1.041,96
	2/0060001/00079	Friedhofsgebäude Langschwarza Grundstücksnummer	01.01.1963	0,0	50,0	0,00	0,00	0,00	0,00	0,00	0,00
	2/0120001/00001	Wärmepumpe - Leichenhalle Schrems	15.12.2021	12,5	15,0	26.963,62	0,00	0,00	0,00	1.997,31	24.966,31
	1024	Sonderanlagen				48.057,20	50.941,82	0,00	0,00	3.040,04	95.958,98
	2/0060001/00062	Generalsanierung Leichenhalle Schrems 2013	09.04.2013	39,0	50,0	1.809,94	0,00	0,00	0,00	45,25	1.764,69
	2/0070003/01819	Urnenwand Erweiterung Friedhof Schrems	29.04.2014	23,0	33,0	19.388,82	0,00	0,00	0,00	807,87	18.580,95
	2/0070003/01825	Urnenwand Erweiterung Friedhof Schrems	30.10.2017	26,5	33,0	21.312,99	0,00	0,00	0,00	775,02	20.537,97
	2/0070003/02701	Errichtung Urnenstelenplatz Friedhof Schrems	12.11.2020	29,5	33,0	5.545,45	0,00	0,00	0,00	181,82	5.363,63
	2/0070003/02702	Urnenwand Erweiterung Friedhof Schrems 2023	01.09.2023	32,5	33,0	0,00	50.941,82	0,00	0,00	1.230,08	49.711,74
	1025	Technische Anlagen, Fahrzeuge und Maschinen				66.442,08	8.587,15	0,00	0,00	8.410,82	66.618,41
	4/0220001/00002	Friedhofsbagger G12	03.01.2022	8,0	10,0	65.095,83	0,00	0,00	0,00	7.232,87	57.862,96

Ansatz MVAG Konto	Bezeichnung	Inbetrieb- nahme	RND	ND	Buchwert 31.12.2022	Zugänge/ + Umbuchungen	Abgänge/ -	Wertaufholung+/ Wertminderung-	Abschreibung	Buchwert 31.12.2023
4/0240001/02602	Rasen-/Mulchmäher	22.05.2023	9,0	10,0	0,00	6.587,95	0,00	0,00	658,80	5.929,15
4/0290001/02589	Hydr. Aufbrechhammer LH11 Atlas + 3 Spitzmeißel	28.02.2020	4,0	8,0	1.346,25	0,00	0,00	0,00	269,25	1.077,00
4/0290001/02596	Steinsammelschaufel	22.05.2023	7,0	8,0	0,00	1.999,20	0,00	0,00	249,90	1.749,30
1026	Amts-, Betriebs- und Geschäftsausstattung				12.027,85	0,00	0,00	0,00	1.338,45	10.689,40
2/0110002/01820	Schaukasten für Leichenhalle	17.02.2014	0,0	10,0	49,62	0,00	0,00	0,00	49,62	0,00
2/0110002/01830	Schaukasten für Friedhof	06.07.2022	8,5	10,0	1.303,26	0,00	0,00	0,00	137,19	1.166,07
4/0070003/01828	Kälteanlage für Leichenhalle Schrems	13.06.2018	27,0	33,0	6.404,30	0,00	0,00	0,00	228,73	6.175,57
4/0120002/01829	Gasbrenngerät Leichenhalle	09.10.2018	4,5	10,0	3.606,84	0,00	0,00	0,00	655,79	2.951,05
4/0220002/01826	Kehrmaschine f. Friedhof G17	17.01.2017	3,0	10,0	259,19	0,00	0,00	0,00	64,80	194,39
4/0330001/01787	Lautsprecherbox für Leichenhalle	07.06.2011	0,0	5,0	0,00	0,00	0,00	0,00	0,00	0,00
4/0330001/01791	ELA-Anlage Kapelle LH	08.07.2013	0,0	5,0	0,00	0,00	0,00	0,00	0,00	0,00
4/0330001/01792	Lautsprechersystem - Leichenhalle Schrems	03.01.2020	1,0	5,0	404,64	0,00	0,00	0,00	202,32	202,32
4/0360002/01786	Rauchmantel Friedhof Schrems	14.07.2010	0,0	10,0	0,00	0,00	0,00	0,00	0,00	0,00
1311	Investitionszuschüsse von Trägern öffentlichen Rechts				-11.324,73	0,00	0,00	0,00	-838,87	-10.485,86
2/0120001/00002	Wärmepumpe - Leichenhalle Schrems - Kapitaltransfer	15.12.2021	12,5	15,0	-11.324,73	0,00	0,00	0,00	-838,87	-10.485,86
820000 Wirtschaftshof					36.814,97	11.295,14	0,00	0,00	7.187,21	40.922,90
1010	Immaterielle Vermögenswerte				1.200,00	0,00	0,00	0,00	480,00	720,00
5/0440001/00001	Timepark - Wirtschaftshof	13.10.2020	1,5	5,0	1.200,00	0,00	0,00	0,00	480,00	720,00
1025	Technische Anlagen, Fahrzeuge und Maschinen				34.092,95	11.295,14	0,00	0,00	6.356,84	39.031,25
4/0028002/00001	Hebebühne	04.11.2019	5,5	10,0	1.919,40	0,00	0,00	0,00	295,29	1.624,11
4/0190003/01838	1 Baupumpe, 1 Schmutzwasserpumpe	18.09.2015	1,5	10,0	358,09	0,00	0,00	0,00	143,24	214,85
4/0220002/01840	Kehrmaschine klein, Handy Sweep 619TG+ G18	13.12.2017	3,5	10,0	303,82	0,00	0,00	0,00	67,52	236,30
4/0240001/01834	Motorsäge, inkl. Zubehör G5	14.05.2010	0,0	10,0	0,00	0,00	0,00	0,00	0,00	0,00
4/0240001/01835	Nass-Sauger für Bauhof	19.09.2012	0,0	10,0	0,00	0,00	0,00	0,00	0,00	0,00
4/0240001/02463	Hochdruckreiniger inkl. Zubehör Kärcher G21	18.03.2019	5,0	10,0	2.200,83	0,00	0,00	0,00	366,81	1.834,02
4/0240001/02533	Motorsäge G3	04.04.2006	0,0	10,0	0,00	0,00	0,00	0,00	0,00	0,00
4/0240001/02567	Motorsäge Stihl G6	31.03.2014	0,0	10,0	69,52	0,00	0,00	0,00	69,52	0,00
4/0240001/02568	Stihl Motorsäge G4	02.04.2007	0,0	10,0	0,00	0,00	0,00	0,00	0,00	0,00
4/0240001/02569	Rasenmäher John Deere M10	02.08.2013	0,0	10,0	99,95	0,00	0,00	0,00	99,95	0,00
4/0240001/02574	Akku Hochentaster Stihl G25	17.09.2018	4,5	10,0	257,87	0,00	0,00	0,00	46,89	210,98
4/0240001/02575	Rüttelstampfer BS60-2 Wacker Neuson G11	28.08.2017	3,5	10,0	911,14	0,00	0,00	0,00	202,48	708,66
4/0240001/02598	Schneepflug VAMPIR Pro 270	29.12.2020	6,5	10,0	14.769,30	0,00	0,00	0,00	1.969,24	12.800,06
4/0240001/02603	Rüttelplatte APH5075E Ammann	22.05.2023	9,0	10,0	0,00	9.006,00	0,00	0,00	900,60	8.105,40
4/0290001/01836	Powermax BAsic kit	29.08.2014	0,0	8,0	0,00	0,00	0,00	0,00	0,00	0,00
4/0290001/01839	Abbau- und Abbruchhammer inkl. Zubehör	25.04.2016	0,0	8,0	292,11	0,00	0,00	0,00	292,11	0,00
4/0290001/02464	Bohr-Meißelhammer Hosendorfer	21.03.2019	3,0	8,0	618,34	0,00	0,00	0,00	154,59	463,75

Ansatz MVAG Konto	Bezeichnung	Inbetrieb- nahme	RND	ND	Buchwert 31.12.2022	Zugänge/ + Umbuchungen	Abgänge/ -	Wertaufholung+/ Wertminderung-	Abschreibung	Buchwert 31.12.2023
4/0290001/02592	Schlagbohrmaschine	29.09.2021	5,5	8,0	897,53	0,00	0,00	0,00	138,08	759,45
4/0290001/02593	Hikoki Tigersäge	21.02.2022	6,0	8,0	822,88	0,00	0,00	0,00	117,55	705,33
4/0290001/02594	Gehrung-Kreissäge	05.05.2022	6,0	8,0	2.005,12	0,00	0,00	0,00	286,45	1.718,67
4/0290001/02595	Ständerpresse	06.05.2022	6,0	8,0	1.239,94	0,00	0,00	0,00	177,13	1.062,81
5/0190003/02506	Kompressor Profi-Line	31.08.2023	9,5	10,0	0,00	2.289,14	0,00	0,00	114,46	2.174,68
5/0210001/00001	Absauganlage	03.02.2022	8,0	10,0	2.790,83	0,00	0,00	0,00	310,09	2.480,74
5/0290001/02594	Tischfräse - Tischlerei	30.12.2022	6,5	8,0	4.536,28	0,00	0,00	0,00	604,84	3.931,44
1026	Amts-, Betriebs- und Geschäftsausstattung				1.522,02	0,00	0,00	0,00	350,37	1.171,65
4/0110002/02477	Tische Aufenthaltsraum Bauhof	04.05.2007	0,0	10,0	0,00	0,00	0,00	0,00	0,00	0,00
4/0110002/02478	Stühle Aufenthaltsraum Bauhof	31.07.2007	0,0	10,0	0,00	0,00	0,00	0,00	0,00	0,00
4/0180003/01841	PC+Monitor Bauhofleitung	10.01.2017	0,0	4,0	0,00	0,00	0,00	0,00	0,00	0,00
4/0180003/02471	PC Bauhofleiter/Stellvertreter	14.11.2019	0,0	4,0	96,94	0,00	0,00	0,00	96,94	0,00
4/0260001/01844	Ventilator Wirtschaftshof	09.05.2017	3,0	10,0	355,54	0,00	0,00	0,00	88,89	266,65
5/0110002/02590	Steckregale Bauhof	30.12.2019	5,5	10,0	1.069,54	0,00	0,00	0,00	164,54	905,00
820100 Wirtschaftshöfe					52.718,11	0,00	0,00	0,00	5.549,27	47.168,84
1025	Technische Anlagen, Fahrzeuge und Maschinen				52.718,11	0,00	0,00	0,00	5.549,27	47.168,84
5/0150002/01854	Avant Multifunktionslader - F20	30.12.2022	8,5	10,0	52.718,11	0,00	0,00	0,00	5.549,27	47.168,84
821000 Fuhrpark					324.438,75	0,00	0,00	0,00	77.706,93	246.731,82
1025	Technische Anlagen, Fahrzeuge und Maschinen				324.438,75	0,00	0,00	0,00	77.706,93	246.731,82
4/0150001/01848	Ford Focus GD-536AM, BH-Leitung F7	21.06.2018	0,0	2,0	0,00	0,00	0,00	0,00	0,00	0,00
4/0150001/02496	Renault Kangoo (elektro) GD-949CR	18.02.2019	3,0	8,0	10.448,94	0,00	0,00	0,00	2.612,24	7.836,70
4/0150002/01845	Traktor MF5410 GD-260CG F1	27.12.2013	0,0	10,0	2.940,00	0,00	0,00	0,00	2.940,00	0,00
4/0150002/01846	Doka-Pritsche+Ausstattung GD-42BN F11	02.10.2013	0,0	10,0	1.462,29	0,00	0,00	0,00	1.462,29	0,00
4/0150002/01849	Holder C270 inkl.Sonderausstattung GD-501 AK (Vorführge	20.01.2012	0,0	9,0	0,00	0,00	0,00	0,00	0,00	0,00
4/0150002/01850	VIATRAC Aebi VT450 kurz,GD-928BC,inkl. Zubehör F4	20.10.2016	2,5	10,0	48.198,06	0,00	0,00	0,00	13.770,87	34.427,19
4/0150002/01852	Kärcher MC130, GD-449CT,inkl.Aufkleber F8	27.06.2018	4,0	10,0	51.149,85	0,00	0,00	0,00	10.229,97	40.919,88
4/0150002/01854	AEBI 450 Vario lang, GD-455CT F27	27.06.2018	1,0	7,0	39.085,71	0,00	0,00	0,00	19.542,86	19.542,85
4/0150002/01869	AEBI VT450, GD-951-CX; F5	18.12.2019	5,5	10,0	95.160,00	0,00	0,00	0,00	14.640,00	80.520,00
4/0150002/01870	Schneepflug Z4	07.08.2017	3,5	10,0	3.825,00	0,00	0,00	0,00	850,00	2.975,00
4/0240001/01853	Frontspindelmäher FM210 für Kärcher Z22	11.07.2018	4,5	10,0	15.576,00	0,00	0,00	0,00	2.832,00	12.744,00
4/0240001/01855	Elastikschneepflug für AEBI 450 Z2	17.10.2018	4,5	10,0	9.282,90	0,00	0,00	0,00	1.687,80	7.595,10
4/0240001/01856	Schneeschild u. Anbaustreuer für Kärcher Z7+Z17	21.09.2018	4,5	10,0	12.137,40	0,00	0,00	0,00	2.206,80	9.930,60
4/0240001/02571	Streuer Stratos F11L-17VCL 350 Eggenberger Z12	28.12.2017	3,5	10,0	9.899,66	0,00	0,00	0,00	2.199,92	7.699,74
4/0240001/02600	Elastik Schneepflug VAMPIR Pro 270	11.11.2022	8,5	10,0	21.631,54	0,00	0,00	0,00	2.277,00	19.354,54
5/0150002/01853	Baggeranhänger PMT360/18T	17.02.2021	7,0	10,0	3.641,40	0,00	0,00	0,00	455,18	3.186,22

Ansatz MVAG Konto	Bezeichnung	Inbetrieb- nahme	RND	ND	Buchwert 31.12.2022	Zugänge/ + Umbuchungen	Abgänge/ -	Wertaufholung+/ Wertminderung-	Abschreibung	Buchwert 31.12.2023
821200 Fuhrpark					115.875,57	0,00	0,00	0,00	16.553,65	99.321,92
1025	Technische Anlagen, Fahrzeuge und Maschinen				115.875,57	0,00	0,00	0,00	16.553,65	99.321,92
4/0150002/01871	LKW Mercedes Benz, Typ Arocs 5 1833 A 4x4 B11 + Kippe	28.02.2020	6,0	10,0	106.123,92	0,00	0,00	0,00	15.160,56	90.963,36
5/0150003/00001	Elektrodreirad - Bauhof F25	14.01.2020	6,0	10,0	9.751,65	0,00	0,00	0,00	1.393,09	8.358,56
821400 Ankauf Holder C70S					148.980,48	540,55	0,00	0,00	14.952,10	134.568,93
1025	Technische Anlagen, Fahrzeuge und Maschinen				148.980,48	540,55	0,00	0,00	14.952,10	134.568,93
4/0150002/01873	Holder C70S inkl. Einkammer Streuautomat Type AS 100 C	30.06.2023	9,0	10,0	148.980,48	540,55	0,00	0,00	14.952,10	134.568,93
831000 Freibäder					906.314,08	0,00	0,00	0,00	35.813,98	870.500,10
1021	Grundstücke, Grundstückseinrichtungen und Infrastruktur				22.282,52	0,00	0,00	0,00	435,84	21.846,68
1/0010002/00864	Grundstück Nr. 541, KG-Nr. 07226, Gewässer, Moorbadstr.	01.01.1900			17.050,00	0,00	0,00	0,00	0,00	17.050,00
1/0020001/00863	Grundstück Nr. 541, KG-Nr. 07226, Bauflächen, Moorbadstr.	01.01.1900			3.925,00	0,00	0,00	0,00	0,00	3.925,00
4/0330001/01793	Notrufsäule Moorbad Standsäule, Notrufsprechstelle und Zi	13.04.2021	2,0	5,0	1.307,52	0,00	0,00	0,00	435,84	871,68
1024	Sonderanlagen				1.193.966,07	0,00	0,00	0,00	45.726,18	1.148.239,89
2/0060001/00095	Revitalisierung Moorbad 2006	23.03.2006	32,0	50,0	317,48	0,00	0,00	0,00	9,62	307,86
2/0060001/00096	Revitalisierung Moorbad 2005	15.12.2005	31,5	50,0	4.319,38	0,00	0,00	0,00	132,90	4.186,48
2/0060001/00097	Revitalisierung Moorbad 2005	28.06.2005	31,0	50,0	108.493,75	0,00	0,00	0,00	3.390,43	105.103,32
2/0060001/00098	Revitalisierung Moorbad 2004	31.12.2004	30,5	50,0	523.717,27	0,00	0,00	0,00	16.625,95	507.091,32
2/0060001/00099	Revitalisierung Moorbad 2004	13.07.2004	30,5	50,0	350.481,55	0,00	0,00	0,00	11.126,40	339.355,15
2/0070003/02402	Revitalisierung Moorbad 2004	12.11.2004	13,5	33,0	23.546,03	0,00	0,00	0,00	1.623,86	21.922,17
2/0070003/02403	Revitalisierung Moorbad 2004	27.04.2004	13,0	33,0	5.903,68	0,00	0,00	0,00	421,69	5.481,99
2/0070003/02404	Revitalisierung Moorbad 2004	22.12.2004	13,5	33,0	19.089,76	0,00	0,00	0,00	1.316,54	17.773,22
2/0070003/02405	Revitalisierung Moorbad 2004	09.11.2004	13,5	33,0	72.619,03	0,00	0,00	0,00	5.008,21	67.610,82
2/0070003/02410	Revitalisierung Moorbad 2004	04.11.2004	13,5	33,0	13.063,18	0,00	0,00	0,00	900,91	12.162,27
2/0070003/02411	Revitalisierung Moorbad 2004	09.01.2004	13,0	33,0	4.658,17	0,00	0,00	0,00	332,73	4.325,44
2/0070003/02412	Revitalisierung Moorbad 2004	16.02.2004	13,0	33,0	6.465,45	0,00	0,00	0,00	461,82	6.003,63
2/0070003/02413	Revitalisierung Moorbad 2004	27.04.2004	13,0	33,0	5.358,17	0,00	0,00	0,00	382,73	4.975,44
2/0070003/02414	Revitalisierung Moorbad 2004	17.06.2004	13,0	33,0	19.332,06	0,00	0,00	0,00	1.380,86	17.951,20
2/0070003/02422	Revitalisierung Moorbad 2004	17.06.2004	13,0	33,0	36.006,63	0,00	0,00	0,00	2.571,90	33.434,73
2/0070003/02423	Revitalisierung Moorbad 2005	02.03.2005	14,0	33,0	594,48	0,00	0,00	0,00	39,63	554,85
1311	Investitionszuschüsse von Trägern öffentlichen Rechts				-309.934,51	0,00	0,00	0,00	-10.348,04	-299.586,47
2/0060001/00103	Transferzahlung Revitalisierung Moorbad Zuschuss Land R	08.07.2004	30,5	50,0	-9.450,00	0,00	0,00	0,00	-300,00	-9.150,00
2/0060001/00104	Transferzahlung Revitalisierung Moorbad Zuschuss Land R	19.12.2005	31,5	50,0	-9.750,00	0,00	0,00	0,00	-300,00	-9.450,00
2/0060001/00106	Transferzahlung Stadterneuerungsfond Revitalisierung Mox	26.01.2005	31,0	50,0	-42.558,72	0,00	0,00	0,00	-1.329,96	-41.228,76
2/0060001/00107	Transferzahlung Stadterneuerungsfond Revitalisierung Mox	03.03.2006	32,0	50,0	-110.919,60	0,00	0,00	0,00	-3.361,20	-107.558,40
2/0060001/00108	Transferzahlung Stadterneuerungsfond Revitalisierung Mox	29.01.2004	30,0	50,0	-21.101,70	0,00	0,00	0,00	-680,70	-20.421,00
2/0060001/00109	Transferzahlung Stadterneuerungsfond Revitalisierung Mox	21.12.2004	30,5	50,0	-60.421,41	0,00	0,00	0,00	-1.918,14	-58.503,27

Ansatz MVAG Konto	Bezeichnung	Inbetrieb- nahme	RND	ND	Buchwert 31.12.2022	Zugänge/ + Umbuchungen	Abgänge/ -	Wertaufholung+/ Wertminderung-	Abschreibung	Buchwert 31.12.2023
2/0060001/00110	Transferzahlung ERP Fond Revitalisierung Moorbad	02.06.2006	32,0	50,0	-24.748,03	0,00	0,00	0,00	-749,94	-23.998,09
2/0060001/00111	Transferzahlung ERP Fond Revitalisierung Moorbad	25.09.2006	32,5	50,0	-9.712,32	0,00	0,00	0,00	-289,92	-9.422,40
2/0070003/02699	Transferzahlung Revitalisierung Moorbad Zuschuss Landsc	03.02.2005	14,0	33,0	-21.272,73	0,00	0,00	0,00	-1.418,18	-19.854,55
833000 Hallenbäder					475,54	0,00	0,00	0,00	190,22	285,32
1026	Amts-, Betriebs- und Geschäftsausstattung				475,54	0,00	0,00	0,00	190,22	285,32
4/0180004/01906	Registrierkasse Hallenbad	20.11.2017	1,5	8,0	475,54	0,00	0,00	0,00	190,22	285,32
840000 Grundbesitz					2.582.566,12	50.950,00	4.372,50	730,40	0,00	2.629.874,02
1021	Grundstücke, Grundstückseinrichtungen und Infrastruktur				2.582.566,12	50.950,00	4.372,50	730,40	0,00	2.629.874,02
1/0010001/00102	Grundstück Nr. 2/1, KG-Nr. 7209, Sonstige Freizeitflächen, 01.01.1900				3.467,20	0,00	0,00	0,00	0,00	3.467,20
1/0010001/01138	Grundstück Nr. 155/3, KG-Nr. 7227, Sonstige Freizeitfläche 01.01.1900				2.833,60	0,00	0,00	0,00	0,00	2.833,60
1/0010001/01177	Grundstück Nr. 775, KG-Nr. 7227, Sonstige Freizeitflächen 01.01.1900				6.063,20	0,00	0,00	0,00	0,00	6.063,20
1/0010001/01180	Grundstück Nr. 776/1, KG-Nr. 7227, Sonstige Freizeitfläche 01.01.1900				8.617,40	0,00	0,00	0,00	0,00	8.617,40
1/0010001/01224	Grundstück Nr. 1520, KG-Nr. 7228, Sonstige, Langschwarz 01.01.1900				28.723,20	0,00	0,00	0,00	0,00	28.723,20
1/0010001/00175	Grundstück Nr. 1551/54, KG-Nr. 7219, Sonstige Freizeittfläc 01.01.1900				12.683,00	0,00	0,00	0,00	0,00	12.683,00
1/0010001/02214	Grundstück Nr. 1895/17, KG-Nr. 07011, Sonstige Freizeittflä 01.01.1900				7.176,40	0,00	0,00	0,00	0,00	7.176,40
1/0010001/02215	Grundstück Nr. 271, EZ 47, KG-Nr. 7219, Sonstige Freizeit 31.12.2022				5.576,00	0,00	0,00	216,70	0,00	5.792,70
1/0010001/02216	Grundstück Nr. 330/1, EZ 40, Trennstück 19, KG-Nr. 7219, 31.12.2022				2.015,80	0,00	0,00	0,00	0,00	2.015,80
1/0010001/02217	Grundstück Nr. 325/1, EZ 242, Trennstück 20, KG-Nr. 7219 30.12.2022				1.694,06	0,00	0,00	0,00	0,00	1.694,06
1/0010001/02218	Grundstück Nr. 324/2, EZ 282, Trennstück 21, KG-Nr. 7219 31.12.2022				200,46	0,00	0,00	0,00	0,00	200,46
1/0010001/02219	Grundstück Nr. 319/1, EZ 386, Trennstück 22 u. 29, KG-Nr. 31.12.2022				951,88	0,00	0,00	0,00	0,00	951,88
1/0010001/02220	Grundstück Nr. 318/1 u. Restgstk. 318/2, EZ 196, Trennstü 31.12.2022				9.832,58	0,00	0,00	0,00	0,00	9.832,58
1/0010001/00227	Grundstück Nr. 1747/1, KG-Nr. 7219, Sonstige Freizeitfläch 01.01.1900				3.003,00	0,00	0,00	0,00	0,00	3.003,00
1/0010001/00229	Grundstück Nr. 1747/2, KG-Nr. 7219, Sonstige Freizeitfläch 01.01.1900				990,00	0,00	0,00	0,00	0,00	990,00
1/0010001/00292	Grundstück Nr. 619/21, KG-Nr. 7220, Sonstige Freizeitfläch 01.01.1900				1.922,80	0,00	0,00	0,00	0,00	1.922,80
1/0010001/00294	Grundstück Nr. 619/23, KG-Nr. 7220, Sonstige Freizeitfläch 01.01.1900				1.603,80	0,00	0,00	0,00	0,00	1.603,80
1/0010001/00304	Grundstück Nr. 621/1, KG-Nr. 7220, Sonstige Freizeitfläche 01.01.1900				15.879,60	0,00	0,00	0,00	0,00	15.879,60
1/0010001/00306	Grundstück Nr. 621/10, KG-Nr. 7220, Sonstige Freizeitfläch 01.01.1900				129,80	0,00	0,00	0,00	0,00	129,80
1/0010001/00311	Grundstück Nr. 621/8, KG-Nr. 7220, Sonstige Freizeitfläche 01.01.1900				132,00	0,00	0,00	0,00	0,00	132,00
1/0010001/00332	Grundstück Nr. 674/1, KG-Nr. 7220, Sonstige Freizeitfläche 01.01.1900				20.592,00	0,00	0,00	0,00	0,00	20.592,00
1/0010001/00035	Grundstück Nr. 1, KG-Nr. 7209, Sonstige Freizeitflächen, 1. 01.01.1900				2.453,00	0,00	0,00	0,00	0,00	2.453,00
1/0010001/00475	Grundstück Nr. 1027, KG-Nr. 7226, Sonstige Freizeitfläche: 01.01.1900				6.285,00	0,00	0,00	0,00	0,00	6.285,00
1/0010001/00476	Grundstück Nr. 1028/1, KG-Nr. 7226, Sonstige Freizeitfläch 01.01.1900				3.165,00	0,00	0,00	0,00	0,00	3.165,00
1/0010001/00486	Grundstück Nr. 1069/2, KG-Nr. 7226, Sonstige Freizeitfläch 01.01.1900				990,00	0,00	0,00	0,00	0,00	990,00
1/0010001/00491	Grundstück Nr. 1070/3, KG-Nr. 7226, Sonstige Freizeitfläch 01.01.1900				5.950,00	0,00	0,00	0,00	0,00	5.950,00
1/0010001/00057	Grundstück Nr. 1354/2, KG-Nr. 7209, Sonstige Freizeitfläch 01.01.1900				9.198,20	0,00	0,00	0,00	0,00	9.198,20
1/0010001/00574	Grundstück Nr. 1439/127, KG-Nr. 7226, Sonstige Freizeittflä 01.01.1900				1.805,10	0,00	0,00	0,00	0,00	1.805,10
1/0010001/00597	Grundstück Nr. 1471, KG-Nr. 7226, Sonstige Freizeitfläche: 01.01.1900				4.570,00	0,00	0,00	0,00	0,00	4.570,00

Ansatz MVAG Konto	Bezeichnung	Inbetrieb- nahme	RND	ND	Buchwert 31.12.2022	Zugänge/ + Umbuchungen	Abgänge/ -	Wertaufholung+/ Wertminderung-	Abschreibung	Buchwert 31.12.2023
1/0010001/00627	Grundstück Nr. 1494/7, KG-Nr. 7226, Sonstige Freizeitfläch	01.01.1900			20.830,00	0,00	0,00	0,00	0,00	20.830,00
1/0010001/00709	Grundstück Nr. 1824/2, KG-Nr. 7226, Sonstige Freizeitfläch	01.01.1900			59.525,00	0,00	0,00	0,00	0,00	59.525,00
1/0010001/00738	Grundstück Nr. 1951, KG-Nr. 7226, Sonstige, Kottinghörma	01.01.1900			18.520,00	0,00	0,00	0,00	0,00	18.520,00
1/0010001/00761	Grundstück Nr. 245/17, KG-Nr. 7226, Sonstige Freizeitfläch	01.01.1900			1.455,00	0,00	0,00	0,00	0,00	1.455,00
1/0010001/00764	Grundstück Nr. 245/7, KG-Nr. 7226, Sonstige Freizeitfläche	01.01.1900			18.795,00	0,00	0,00	0,00	0,00	18.795,00
1/0010001/00770	Grundstück Nr. 246/4, KG-Nr. 7226, Sonstige, Stadtpark 3 l	01.01.1900			72.445,00	0,00	0,00	0,00	0,00	72.445,00
1/0010001/00801	Grundstück Nr. 317/68, KG-Nr. 7226, Sonstige Freizeitfläch	01.01.1900			540,00	0,00	0,00	0,00	0,00	540,00
1/0010001/00854	Grundstück Nr. 501/1, KG-Nr. 7226, Sonstige Freizeitfläche	01.01.1900			13.100,00	0,00	0,00	0,00	0,00	13.100,00
1/0010001/00861	Grundstück Nr. 502, KG-Nr. 7226, Sonstige Freizeitflächen	01.01.1900			9.780,00	0,00	0,00	0,00	0,00	9.780,00
1/0010002/00105	Grundstück Nr. 41/1, KG-Nr. 7209, Gewässer Stehende Ge	01.01.1900			2,20	0,00	0,00	0,00	0,00	2,20
1/0010002/00112	Grundstück Nr. 772, KG-Nr. 7209, Gewässer Stehende Ge	01.01.1900			635,80	0,00	0,00	0,00	0,00	635,80
1/0010002/01204	Grundstück Nr. 1064/6, KG-Nr. 7228, Gewässer Stehende	01.01.1900			8,41	0,00	0,00	0,00	0,00	8,41
1/0010002/01212	Grundstück Nr. 1107/2, KG-Nr. 7228, Gewässer Stehende	01.01.1900			32,56	0,00	0,00	0,00	0,00	32,56
1/0010002/01258	Grundstück Nr. 1780/1, KG-Nr. 7228, Gewässer Fließende	01.01.1900			777,70	0,00	0,00	0,00	0,00	777,70
1/0010002/01259	Grundstück Nr. 1780/4, KG-Nr. 7228, Gewässer Fließende	01.01.1900			49,50	0,00	0,00	0,00	0,00	49,50
1/0010002/01260	Grundstück Nr. 1780/4, KG-Nr. 7228, Gewässer Gewässer	01.01.1900			204,05	0,00	0,00	0,00	0,00	204,05
1/0010002/01261	Grundstück Nr. 1781, KG-Nr. 7228, Gewässer Fließende G	01.01.1900			25,85	0,00	0,00	0,00	0,00	25,85
1/0010002/01262	Grundstück Nr. 1782, KG-Nr. 7228, Gewässer Fließende G	01.01.1900			508,20	0,00	0,00	0,00	0,00	508,20
1/0010002/01263	Grundstück Nr. 1783, KG-Nr. 7228, Gewässer Fließende G	01.01.1900			27,50	0,00	0,00	0,00	0,00	27,50
1/0010002/01264	Grundstück Nr. 1784, KG-Nr. 7228, Gewässer Fließende G	01.01.1900			852,50	0,00	0,00	0,00	0,00	852,50
1/0010002/01265	Grundstück Nr. 1785, KG-Nr. 7228, Gewässer Fließende G	01.01.1900			518,10	0,00	0,00	0,00	0,00	518,10
1/0010002/01269	Grundstück Nr. 1791, KG-Nr. 7228, Gewässer Fließende G	01.01.1900			1.303,50	0,00	0,00	0,00	0,00	1.303,50
1/0010002/01272	Grundstück Nr. 217/2, KG-Nr. 7228, Gewässer Fließende C	01.01.1900			33,55	0,00	0,00	0,00	0,00	33,55
1/0010002/01300	Grundstück Nr. 147/2, KG-Nr. 7229, Gewässer Fließende C	01.01.1900			25,30	0,00	0,00	0,00	0,00	25,30
1/0010002/01325	Grundstück Nr. 718/1, KG-Nr. 7229, Gewässer Fließende C	01.01.1900			618,75	0,00	0,00	0,00	0,00	618,75
1/0010002/01327	Grundstück Nr. 718/5, KG-Nr. 7229, Gewässer Fließende C	01.01.1900			50,60	0,00	0,00	0,00	0,00	50,60
1/0010002/01328	Grundstück Nr. 719, KG-Nr. 7229, Gewässer Fließende Ge	01.01.1900			494,45	0,00	0,00	0,00	0,00	494,45
1/0010002/01329	Grundstück Nr. 720, KG-Nr. 7229, Gewässer Fließende Ge	01.01.1900			134,75	0,00	0,00	0,00	0,00	134,75
1/0010002/01330	Grundstück Nr. 721, KG-Nr. 7229, Gewässer Fließende Ge	01.01.1900			831,05	0,00	0,00	0,00	0,00	831,05
1/0010002/01331	Grundstück Nr. 722, KG-Nr. 7229, Gewässer Fließende Ge	01.01.1900			45,65	0,00	0,00	0,00	0,00	45,65
1/0010002/01332	Grundstück Nr. 723, KG-Nr. 7229, Gewässer Fließende Ge	01.01.1900			488,40	0,00	0,00	0,00	0,00	488,40
1/0010002/01333	Grundstück Nr. 724, KG-Nr. 7229, Gewässer Fließende Ge	01.01.1900			737,00	0,00	0,00	0,00	0,00	737,00
1/0010002/01334	Grundstück Nr. 725, KG-Nr. 7229, Gewässer Fließende Ge	01.01.1900			158,40	0,00	0,00	0,00	0,00	158,40
1/0010002/00261	Grundstück Nr. 223, KG-Nr. 7219, Gewässer Stehende Ge	01.01.1900			4.170,10	0,00	0,00	0,00	0,00	4.170,10
1/0010002/00027	Grundstück Nr. 516, KG-Nr. 7204, Gewässer Fließende Ge	01.01.1900			593,45	0,00	0,00	0,00	0,00	593,45
1/0010002/00271	Grundstück Nr. 458/1, KG-Nr. 7219, Gewässer Stehende G	01.01.1900			80,85	0,00	0,00	0,00	0,00	80,85
1/0010002/00274	Grundstück Nr. 87, KG-Nr. 7219, Gewässer Stehende Gew	01.01.1900			499,95	0,00	0,00	0,00	0,00	499,95
1/0010002/00028	Grundstück Nr. 517, KG-Nr. 7204, Gewässer Fließende Ge	01.01.1900			9,90	0,00	0,00	0,00	0,00	9,90
1/0010002/00029	Grundstück Nr. 518, KG-Nr. 7204, Gewässer Fließende Ge	01.01.1900			630,85	0,00	0,00	0,00	0,00	630,85

Ansatz MVAG Konto	Bezeichnung	Inbetrieb- nahme	RND	ND	Buchwert 31.12.2022	Zugänge/ + Umbuchungen	Abgänge/ -	Wertaufholung+/ Wertminderung-	Abschreibung	Buchwert 31.12.2023
1/0010002/00030	Grundstück Nr. 519, KG-Nr. 7204, Gewässer Fließende Ge	01.01.1900			482,90	0,00	0,00	0,00	0,00	482,90
1/0010002/00031	Grundstück Nr. 520, KG-Nr. 7204, Gewässer Fließende Ge	01.01.1900			9,90	0,00	0,00	0,00	0,00	9,90
1/0010002/00315	Grundstück Nr. 624/1, KG-Nr. 7220, Gewässer Fließende C	01.01.1900			337,15	0,00	0,00	0,00	0,00	337,15
1/0010002/00032	Grundstück Nr. 521, KG-Nr. 7204, Gewässer Fließende Ge	01.01.1900			737,00	0,00	0,00	0,00	0,00	737,00
1/0010002/00335	Grundstück Nr. 674/3, KG-Nr. 7220, Gewässer Stehende C	01.01.1900			31,90	0,00	0,00	0,00	0,00	31,90
1/0010002/00337	Grundstück Nr. 674/4, KG-Nr. 7220, Gewässer Stehende C	01.01.1900			465,85	0,00	0,00	0,00	0,00	465,85
1/0010002/00034	Grundstück Nr. 1, KG-Nr. 7209, Gewässer Stehende Gewä	01.01.1900			595,10	0,00	0,00	0,00	0,00	595,10
1/0010002/00353	Grundstück Nr. 908/3, KG-Nr. 7220, Gewässer Stehende C	01.01.1900			605,55	0,00	0,00	0,00	0,00	605,55
1/0010002/00359	Grundstück Nr. 908/5, KG-Nr. 7220, Gewässer Stehende C	01.01.1900			140,80	0,00	0,00	0,00	0,00	140,80
1/0010002/00366	Grundstück Nr. 908/9, KG-Nr. 7220, Gewässer Stehende C	01.01.1900			18,70	0,00	0,00	0,00	0,00	18,70
1/0010002/00037	Grundstück Nr. 1017/66, KG-Nr. 7209, Gewässer Fließend	01.01.1900			1.120,35	0,00	0,00	0,00	0,00	1.120,35
1/0010002/00409	Grundstück Nr. 968, KG-Nr. 7220, Gewässer Fließende Ge	01.01.1900			624,25	0,00	0,00	0,00	0,00	624,25
1/0010002/00410	Grundstück Nr. 969, KG-Nr. 7220, Gewässer Fließende Ge	01.01.1900			212,85	0,00	0,00	0,00	0,00	212,85
1/0010002/00411	Grundstück Nr. 970, KG-Nr. 7220, Gewässer Fließende Ge	01.01.1900			167,75	0,00	0,00	0,00	0,00	167,75
1/0010002/00413	Grundstück Nr. 1002, KG-Nr. 7223, Gewässer Fließende G	01.01.1900			2.702,70	0,00	0,00	0,00	0,00	2.702,70
1/0010002/00442	Grundstück Nr. 1151, KG-Nr. 7223, Gewässer Fließende G	01.01.1900			577,50	0,00	0,00	0,00	0,00	577,50
1/0010002/00514	Grundstück Nr. 1321, KG-Nr. 7226, Gewässer Stehende G	01.01.1900			31.056,85	0,00	0,00	0,00	0,00	31.056,85
1/0010002/00515	Grundstück Nr. 1324, KG-Nr. 7226, Gewässer Fließende G	01.01.1900			278,85	0,00	0,00	0,00	0,00	278,85
1/0010002/00706	Grundstück Nr. 1819, KG-Nr. 7226, Gewässer Fließende G	01.01.1900			1.335,40	0,00	0,00	0,00	0,00	1.335,40
1/0010002/00707	Grundstück Nr. 1820, KG-Nr. 7226, Gewässer Fließende G	01.01.1900			1.675,30	0,00	0,00	0,00	0,00	1.675,30
1/0010002/00899	Grundstück Nr. 762, KG-Nr. 7226, Gewässer Feuchtgebiet	01.01.1900			49,02	0,00	0,00	0,00	0,00	49,02
1/0010002/00901	Grundstück Nr. 763, KG-Nr. 7226, Gewässer Feuchtgebiet	01.01.1900			5,84	0,00	0,00	0,00	0,00	5,84
1/0010002/00935	Grundstück Nr. 835, KG-Nr. 7226, Gewässer Stehende Ge	01.01.1900			6,04	0,00	0,00	0,00	0,00	6,04
1/0010002/00937	Grundstück Nr. 836, KG-Nr. 7226, Gewässer Stehende Ge	01.01.1900			0,78	0,00	0,00	0,00	0,00	0,78
1/0010002/00952	Grundstück Nr. 853, KG-Nr. 7226, Gewässer Stehende Ge	01.01.1900			0,96	0,00	0,00	0,00	0,00	0,96
1/0010002/00954	Grundstück Nr. 854, KG-Nr. 7226, Gewässer Stehende Ge	01.01.1900			1,12	0,00	0,00	0,00	0,00	1,12
1/0010002/00956	Grundstück Nr. 855, KG-Nr. 7226, Gewässer Stehende Ge	01.01.1900			6,61	0,00	0,00	0,00	0,00	6,61
1/0010002/00958	Grundstück Nr. 856, KG-Nr. 7226, Gewässer Stehende Ge	01.01.1900			10,68	0,00	0,00	0,00	0,00	10,68
1/0010002/00979	Grundstück Nr. 913, KG-Nr. 7226, Gewässer Stehende Ge	01.01.1900			2,73	0,00	0,00	0,00	0,00	2,73
1/0010002/00099	Grundstück Nr. 1485, KG-Nr. 7209, Gewässer Fließende G	01.01.1900			453,20	0,00	0,00	0,00	0,00	453,20
1/0010002/00991	Grundstück Nr. 972/2, KG-Nr. 7226, Gewässer Stehende C	01.01.1900			569,80	0,00	0,00	0,00	0,00	569,80
1/0020001/01027	Grundstück Nr. 127, KG-Nr. 7227, Bauflächen Gebäude, 2	01.01.1900			319,00	0,00	0,00	0,00	0,00	319,00
1/0020001/01031	Grundstück Nr. 135/1, KG-Nr. 7227, Bauflächen Gebäude, 0	01.01.1900			3.476,00	0,00	0,00	0,00	0,00	3.476,00
1/0020001/01034	Grundstück Nr. 135/4, KG-Nr. 7227, Bauflächen, Niedersch	01.01.1900			968,00	0,00	0,00	0,00	0,00	968,00
1/0020001/01036	Grundstück Nr. 135/5, KG-Nr. 7227, Bauflächen Gebäude, 0	01.01.1900			715,00	0,00	0,00	0,00	0,00	715,00
1/0020001/01037	Grundstück Nr. 1473/1, KG-Nr. 7227, Bauflächen Gebäude	01.01.1900			12,10	0,00	0,00	0,00	0,00	12,10
1/0020001/01098	Grundstück Nr. 1505/3, KG-Nr. 7227, Bauflächen Gebäude	01.01.1900			5,50	0,00	0,00	0,00	0,00	5,50
1/0020001/01150	Grundstück Nr. 45/3, KG-Nr. 7227, Bauflächen Gebäude, 1	01.01.1900			132,00	0,00	0,00	0,00	0,00	132,00
1/0020001/01160	Grundstück Nr. 64/2, KG-Nr. 7227, Bauflächen Gebäude, 4	01.01.1900			462,00	0,00	0,00	0,00	0,00	462,00

Ansatz MVAG Konto	Bezeichnung	Inbetrieb- nahme	RND	ND	Buchwert 31.12.2022	Zugänge/ + Umbuchungen -	Abgänge/	Wertaufholung+/ Wertminderung-	Abschreibung	Buchwert 31.12.2023
1/0020001/01162	Grundstück Nr. 64/3, KG-Nr. 7227, Bauflächen, Niederschr	01.01.1900			880,00	0,00	0,00	0,00	0,00	880,00
1/0020001/01168	Grundstück Nr. 69/2, KG-Nr. 7227, Bauflächen, Niederschr	01.01.1900			5.104,00	0,00	0,00	0,00	0,00	5.104,00
1/0020001/01218	Grundstück Nr. 1481/2, KG-Nr. 7228, Bauflächen Gebäude	01.01.1900			374,00	0,00	0,00	0,00	0,00	374,00
1/0020001/01219	Grundstück Nr. 1481/2, KG-Nr. 7228, Bauflächen Gebäude	01.01.1900			935,00	0,00	0,00	0,00	0,00	935,00
1/0020001/01223	Grundstück Nr. 1520, KG-Nr. 7228, Bauflächen, Langschw	01.01.1900			3.432,00	0,00	0,00	0,00	0,00	3.432,00
1/0020001/01226	Grundstück Nr. 1747/4, KG-Nr. 7228, Bauflächen Gebäude	01.01.1900			429,00	0,00	0,00	0,00	0,00	429,00
1/0020001/01273	Grundstück Nr. 35/1, KG-Nr. 7228, Bauflächen Gebäudene	01.01.1900			3.025,00	0,00	0,00	0,00	0,00	3.025,00
1/0020001/01277	Grundstück Nr. 36, KG-Nr. 7228, Bauflächen Gebäudeneb	01.01.1900			594,00	0,00	0,00	0,00	0,00	594,00
1/0020001/01280	Grundstück Nr. 616/2, KG-Nr. 7228, Bauflächen, Langschw	01.01.1900			1.826,00	0,00	0,00	0,00	0,00	1.826,00
1/0020001/01283	Grundstück Nr. 617/1, KG-Nr. 7228, Bauflächen Gebäude,	01.01.1900			187,00	0,00	0,00	0,00	0,00	187,00
1/0020001/01301	Grundstück Nr. 3/2, KG-Nr. 7229, Bauflächen Gebäude,	49 01.01.1900			5.467,00	0,00	0,00	0,00	0,00	5.467,00
1/0020001/00146	Grundstück Nr. 1183/3, KG-Nr. 7219, Bauflächen Gebäude	01.01.1900			990,00	0,00	0,00	0,00	0,00	990,00
1/0020001/00149	Grundstück Nr. 120, KG-Nr. 7219, Bauflächen Gebäude,	2 01.01.1900			253,00	0,00	0,00	0,00	0,00	253,00
1/0020001/01581	Grundstück Nr. 87, KG-Nr. 7228, Baufläche, Langschwarza	08.09.2022			651,98	0,00	0,00	0,00	0,00	651,98
1/0020001/01582	Grundstück Nr. 6/3, KG-Nr. 7229, Baufläche, Langschwarz	08.09.2022			51,14	0,00	0,00	0,00	0,00	51,14
1/0020001/00017	Grundstück Nr. 51/3, KG-Nr. 7204, Bauflächen Gebäude,	1 01.01.1900			12,10	0,00	0,00	0,00	0,00	12,10
1/0020001/00172	Grundstück Nr. 1551/54, KG-Nr. 7219, Bauflächen Gebäud	01.01.1900			1.089,00	0,00	0,00	0,00	0,00	1.089,00
1/0020001/00179	Grundstück Nr. 1551/62, KG-Nr. 7219, Bauflächen Gebäud	01.01.1900			39,60	0,00	0,00	0,00	0,00	39,60
1/0020001/00182	Grundstück Nr. 1551/79, KG-Nr. 7219, Bauflächen Gebäud	01.01.1900			198,00	0,00	0,00	0,00	0,00	198,00
1/0020001/00223	Grundstück Nr. 1747/1, KG-Nr. 7219, Bauflächen Gebäude	01.01.1900			17,60	0,00	0,00	0,00	0,00	17,60
1/0020001/00231	Grundstück Nr. 1747/6, KG-Nr. 7219, Bauflächen Gebäude	01.01.1900			15,40	0,00	0,00	0,00	0,00	15,40
1/0020001/00232	Grundstück Nr. 1747/6, KG-Nr. 7219, Bauflächen Gebäude	01.01.1900			9,90	0,00	0,00	0,00	0,00	9,90
1/0020001/00234	Grundstück Nr. 1747/7, KG-Nr. 7219, Bauflächen Gebäude	01.01.1900			42,90	0,00	0,00	0,00	0,00	42,90
1/0020001/00239	Grundstück Nr. 1748, KG-Nr. 7219, Bauflächen Gebäude,	2 01.01.1900			29,70	0,00	0,00	0,00	0,00	29,70
1/0020001/00250	Grundstück Nr. 1755, KG-Nr. 7219, Bauflächen Gebäude,	3 01.01.1900			34,10	0,00	0,00	0,00	0,00	34,10
1/0020001/00289	Grundstück Nr. 6, KG-Nr. 7220, Bauflächen Gebäude,	13,0 01.01.1900			143,00	0,00	0,00	0,00	0,00	143,00
1/0020001/00301	Grundstück Nr. 621/1, KG-Nr. 7220, Bauflächen Gebäude,	01.01.1900			1.034,00	0,00	0,00	0,00	0,00	1.034,00
1/0020001/00316	Grundstück Nr. 639/3, KG-Nr. 7220, Bauflächen Gebäude,	01.01.1900			8,80	0,00	0,00	0,00	0,00	8,80
1/0020001/00331	Grundstück Nr. 674/1, KG-Nr. 7220, Bauflächen Gebäude,	01.01.1900			341,00	0,00	0,00	0,00	0,00	341,00
1/0020001/00339	Grundstück Nr. 7, KG-Nr. 7220, Bauflächen, Langegg 117	(01.01.1900			528,00	0,00	0,00	0,00	0,00	528,00
1/0020001/00354	Grundstück Nr. 908/4, KG-Nr. 7220, Bauflächen Gebäude,	01.01.1900			61,60	0,00	0,00	0,00	0,00	61,60
1/0020001/00393	Grundstück Nr. 949/2, KG-Nr. 7220, Bauflächen Gebäude,	01.01.1900			99,00	0,00	0,00	0,00	0,00	99,00
1/0020001/00487	Grundstück Nr. 1069/3, KG-Nr. 7226, Bauflächen Gebäude	01.01.1900			250,00	0,00	0,00	0,00	0,00	250,00
1/0020001/00488	Grundstück Nr. 1069/3, KG-Nr. 7226, Bauflächen Gebäude	01.01.1900			300,00	0,00	0,00	0,00	0,00	300,00
1/0020001/00502	Grundstück Nr. 128/1, KG-Nr. 7226, Bauflächen, Mühlgass	01.01.1900			16.150,00	0,00	0,00	0,00	0,00	16.150,00
1/0020001/00503	Grundstück Nr. 128/1, KG-Nr. 7226, Bauflächen, Mühlgass	01.01.1900			4.900,00	0,00	0,00	0,00	0,00	4.900,00
1/0020001/00505	Grundstück Nr. 130/3, KG-Nr. 7226, Bauflächen Gebäude,	01.01.1900			20.350,00	0,00	0,00	0,00	0,00	20.350,00
1/0020001/00506	Grundstück Nr. 130/3, KG-Nr. 7226, Bauflächen Gebäuden	01.01.1900			10.550,00	0,00	0,00	0,00	0,00	10.550,00
1/0020001/00522	Grundstück Nr. 14, KG-Nr. 7226, Bauflächen, Schulgasse	4 01.01.1900			4.375,00	0,00	0,00	0,00	0,00	4.375,00

Rechnungsabschluss 2023

Stadtgemeinde Schrems

Anlagenspiegel Einzelkonten (Anlage 6g)

Ansatz MVAG Konto	Bezeichnung	Inbetrieb- nahme	RND	ND	Buchwert 31.12.2022	Zugänge/ + Umbuchungen	Abgänge/ -	Wertaufholung+/ Wertminderung-	Abschreibung	Buchwert 31.12.2023
1/0020001/00541	Grundstück Nr. 1414/173, KG-Nr. 7226, Bauflächen Gebäu	01.01.1900			250,00	0,00	0,00	0,00	0,00	250,00
1/0020001/00542	Grundstück Nr. 1414/173, KG-Nr. 7226, Bauflächen Gebäu	01.01.1900			825,00	0,00	0,00	0,00	0,00	825,00
1/0020001/00546	Grundstück Nr. 1414/219, KG-Nr. 7226, Bauflächen Gebäu	01.01.1900			1.300,00	0,00	0,00	0,00	0,00	1.300,00
1/0020001/00592	Grundstück Nr. 1467/5, KG-Nr. 7226, Bauflächen Gebäude	01.01.1900			1,10	0,00	0,00	0,00	0,00	1,10
1/0020001/00594	Grundstück Nr. 1467/9, KG-Nr. 7226, Bauflächen Gebäude	01.01.1900			13,20	0,00	0,00	0,00	0,00	13,20
1/0020001/00614	Grundstück Nr. 1491/2, KG-Nr. 7226, Bauflächen Gebäude	01.01.1900			10.600,00	0,00	0,00	0,00	0,00	10.600,00
1/0020001/00615	Grundstück Nr. 1491/2, KG-Nr. 7226, Bauflächen Gebäude	01.01.1900			14.000,00	0,00	0,00	0,00	0,00	14.000,00
1/0020001/00616	Grundstück Nr. 1493/5, KG-Nr. 7226, Bauflächen, Eugenia	01.01.1900			4.550,00	0,00	0,00	0,00	0,00	4.550,00
1/0020001/00619	Grundstück Nr. 1494/3, KG-Nr. 7226, Bauflächen, Eugenia	01.01.1900			373,50	0,00	0,00	0,00	0,00	373,50
1/0020001/00620	Grundstück Nr. 1494/3, KG-Nr. 7226, Bauflächen, Eugenia	01.01.1900			533,50	0,00	0,00	0,00	0,00	533,50
1/0020001/00621	Grundstück Nr. 1494/3, KG-Nr. 7226, Bauflächen, Eugenia	01.01.1900			736,25	0,00	0,00	0,00	0,00	736,25
1/0020001/00631	Grundstück Nr. 1762/3, KG-Nr. 7226, Bauflächen Gebäude	01.01.1900			26,40	0,00	0,00	0,00	0,00	26,40
1/0020001/00680	Grundstück Nr. 1796/2, KG-Nr. 7226, Bauflächen Gebäude	01.01.1900			11,00	0,00	0,00	0,00	0,00	11,00
1/0020001/00733	Grundstück Nr. 1951, KG-Nr. 7226, Bauflächen, Kottlinghör	01.01.1900			1.575,00	0,00	0,00	0,00	0,00	1.575,00
1/0020001/00743	Grundstück Nr. 1955, KG-Nr. 7226, Bauflächen Gebäude, '	01.01.1900			11,00	0,00	0,00	0,00	0,00	11,00
1/0020001/00746	Grundstück Nr. 1960, KG-Nr. 7226, Bauflächen Gebäude, '	01.01.1900			250,00	0,00	0,00	0,00	0,00	250,00
1/0020001/00747	Grundstück Nr. 1960, KG-Nr. 7226, Bauflächen Gebäuden€	01.01.1900			50,00	0,00	0,00	0,00	0,00	50,00
1/0020001/00758	Grundstück Nr. 245/11, KG-Nr. 7226, Bauflächen Gebäude	01.01.1900			1.950,00	0,00	0,00	0,00	0,00	1.950,00
1/0020001/00765	Grundstück Nr. 245/9, KG-Nr. 7226, Bauflächen, Stadtpark	01.01.1900			34.320,00	0,00	0,00	0,00	0,00	34.320,00
1/0020001/00769	Grundstück Nr. 246/4, KG-Nr. 7226, Bauflächen, Stadtpark	01.01.1900			17.950,00	0,00	0,00	0,00	0,00	17.950,00
1/0020001/00783	Grundstück Nr. 30/5, KG-Nr. 7226, Bauflächen, Josef-Widy	01.01.1900			6.425,00	0,00	0,00	0,00	0,00	6.425,00
1/0020001/00789	Grundstück Nr. 314/47, KG-Nr. 7226, Bauflächen Gebäude	01.01.1900			25,00	0,00	0,00	0,00	0,00	25,00
1/0020001/00790	Grundstück Nr. 314/47, KG-Nr. 7226, Bauflächen Gebäude	01.01.1900			75,00	0,00	0,00	0,00	0,00	75,00
1/0020001/00792	Grundstück Nr. 317/4, KG-Nr. 7226, Bauflächen Gebäude,	01.01.1900			1.900,00	0,00	0,00	0,00	0,00	1.900,00
1/0020001/00844	Grundstück Nr. 450/29, KG-Nr. 7226, Bauflächen Gebäude	01.01.1900			2.275,00	0,00	0,00	0,00	0,00	2.275,00
1/0020001/00846	Grundstück Nr. 452/2, KG-Nr. 7226, Bauflächen Gebäude,	01.01.1900			250,00	0,00	0,00	0,00	0,00	250,00
1/0020001/00856	Grundstück Nr. 501/2, KG-Nr. 7226, Bauflächen Gebäude,	01.01.1900			1.600,00	0,00	0,00	0,00	0,00	1.600,00
1/0020001/00857	Grundstück Nr. 501/2, KG-Nr. 7226, Bauflächen Gebäuden	01.01.1900			2.075,00	0,00	0,00	0,00	0,00	2.075,00
1/0020001/00940	Grundstück Nr. 84/13, KG-Nr. 7226, Bauflächen Gebäuden	01.01.1900			177,10	0,00	0,00	0,00	0,00	177,10
1/0020001/00981	Grundstück Nr. 916/2, KG-Nr. 7226, Bauflächen, Torfstich	01.01.1900			1.725,00	0,00	0,00	0,00	0,00	1.725,00
1/0020001/00984	Grundstück Nr. 916/5, KG-Nr. 7226, Bauflächen, Torfstich	01.01.1900			1.200,00	0,00	0,00	0,00	0,00	1.200,00
1/0020001/00985	Grundstück Nr. 916/5, KG-Nr. 7226, Bauflächen, Torfstich	01.01.1900			4.150,00	0,00	0,00	0,00	0,00	4.150,00
1/0020002/01043	Grundstück Nr. 1473/3, KG-Nr. 7227, Sonstige Betriebsfläc	01.01.1900			372,90	0,00	0,00	0,00	0,00	372,90
1/0020002/01085	Grundstück Nr. 1500, KG-Nr. 7227, Sonstige Betriebsfläche	01.01.1900			94,60	0,00	0,00	0,00	0,00	94,60
1/0020002/01166	Grundstück Nr. 67/4, KG-Nr. 7227, Sonstige Betriebsfläche	01.01.1900			2.310,00	0,00	0,00	0,00	0,00	2.310,00
1/0020002/01169	Grundstück Nr. 69/2, KG-Nr. 7227, Sonstige, Niederschren	01.01.1900			33.913,00	0,00	0,00	0,00	0,00	33.913,00
1/0020002/01282	Grundstück Nr. 616/2, KG-Nr. 07228, Sonstige, Langschwa	01.01.1900			1.438,80	0,00	0,00	0,00	0,00	1.438,80
1/0020002/01284	Grundstück Nr. 617/1, KG-Nr. 07228, Sonstige Friedhöfe,	01.01.1900			2.169,20	0,00	0,00	0,00	0,00	2.169,20
1/0020002/00266	Grundstück Nr. 323/2, KG-Nr. 7219, Sonstige Betriebsfläc	01.01.1900			9.108,00	0,00	0,00	0,00	0,00	9.108,00

Ansatz MVAG Konto	Bezeichnung	Inbetrieb- nahme	RND	ND	Buchwert 31.12.2022	Zugänge/ + Umbuchungen	Abgänge/ -	Wertaufholung+/ Wertminderung-	Abschreibung	Buchwert 31.12.2023
1/0020002/00268	Grundstück Nr. 326/2, KG-Nr. 7219, Sonstige Betriebsfläch	01.01.1900			5.885,00	0,00	0,00	0,00	0,00	5.885,00
1/0020002/00480	Grundstück Nr. 1046/1, KG-Nr. 7226, Sonstige Betriebsfläch	01.01.1900			8.225,00	0,00	0,00	0,00	0,00	8.225,00
1/0020002/00568	Grundstück Nr. 1422/6, KG-Nr. 7226, Sonstige Betriebsfläch	01.01.1900			7.400,00	0,00	0,00	0,00	0,00	7.400,00
1/0020003/01200	Grundstück Nr. 1064/2, KG-Nr. 7228, Sonstige Abbaufläche	01.01.1900			62,89	0,00	0,00	0,00	0,00	62,89
1/0020003/01205	Grundstück Nr. 1064/6, KG-Nr. 7228, Sonstige Abbaufläche	01.01.1900			62,08	0,00	0,00	0,00	0,00	62,08
1/0020003/01214	Grundstück Nr. 1107/2, KG-Nr. 7228, Sonstige Abbaufläche	01.01.1900			33,08	0,00	0,00	0,00	0,00	33,08
1/0020004/00010	Grundstück Nr. 506/3, KG-Nr. 7204, Sonstige Straßenverke	01.01.1900			35,20	0,00	0,00	0,00	0,00	35,20
1/0020004/00100	Grundstück Nr. 1490/1, KG-Nr. 7209, Sonstige Straßenverke	01.01.1900			205,70	0,00	0,00	0,00	0,00	205,70
1/0020004/00101	Grundstück Nr. 1490/2, KG-Nr. 7209, Sonstige Straßenverke	01.01.1900			7,70	0,00	0,00	0,00	0,00	7,70
1/0020004/01025	Grundstück Nr. 108/2, KG-Nr. 7227, Sonstige Straßenverke	01.01.1900			301,40	0,00	0,00	0,00	0,00	301,40
1/0020004/01028	Grundstück Nr. 127, KG-Nr. 7227, Sonstige Straßenverke	01.01.1900			58,52	0,00	0,00	0,00	0,00	58,52
1/0020004/01029	Grundstück Nr. 1278/3, KG-Nr. 7227, Sonstige Straßenverke	01.01.1900			1.468,50	0,00	0,00	0,00	0,00	1.468,50
1/0020004/01030	Grundstück Nr. 1280/12, KG-Nr. 7227, Sonstige Straßenve	01.01.1900			154,00	0,00	0,00	0,00	0,00	154,00
1/0020004/01033	Grundstück Nr. 135/1, KG-Nr. 7227, Sonstige Straßenverke	01.01.1900			12,10	0,00	0,00	0,00	0,00	12,10
1/0020004/01035	Grundstück Nr. 135/4, KG-Nr. 7227, Sonstige, Niederschrei	01.01.1900			5,06	0,00	0,00	0,00	0,00	5,06
1/0020004/01040	Grundstück Nr. 1473/1, KG-Nr. 7227, Sonstige Straßenverke	01.01.1900			2.457,40	0,00	0,00	0,00	0,00	2.457,40
1/0020004/01041	Grundstück Nr. 1473/2, KG-Nr. 7227, Sonstige Straßenverke	01.01.1900			623,70	0,00	0,00	0,00	0,00	623,70
1/0020004/01042	Grundstück Nr. 1473/3, KG-Nr. 7227, Sonstige Straßenverke	01.01.1900			134,20	0,00	0,00	0,00	0,00	134,20
1/0020004/01044	Grundstück Nr. 1474/1, KG-Nr. 7227, Sonstige Straßenverke	01.01.1900			790,90	0,00	0,00	0,00	0,00	790,90
1/0020004/01045	Grundstück Nr. 1474/10, KG-Nr. 7227, Sonstige Straßenve	01.01.1900			36,30	0,00	0,00	0,00	0,00	36,30
1/0020004/01046	Grundstück Nr. 1474/11, KG-Nr. 7227, Sonstige Straßenve	01.01.1900			671,00	0,00	0,00	0,00	0,00	671,00
1/0020004/01047	Grundstück Nr. 1474/2, KG-Nr. 7227, Sonstige Straßenverke	01.01.1900			2.315,50	0,00	0,00	0,00	0,00	2.315,50
1/0020004/01048	Grundstück Nr. 1474/4, KG-Nr. 7227, Sonstige Straßenverke	01.01.1900			128,70	0,00	0,00	0,00	0,00	128,70
1/0020004/01049	Grundstück Nr. 1474/5, KG-Nr. 7227, Sonstige Straßenverke	01.01.1900			275,00	0,00	0,00	0,00	0,00	275,00
1/0020004/01050	Grundstück Nr. 1476, KG-Nr. 7227, Sonstige Straßenverke	01.01.1900			3.028,30	0,00	0,00	0,00	0,00	3.028,30
1/0020004/01052	Grundstück Nr. 1478, KG-Nr. 7227, Sonstige Straßenverke	01.01.1900			3.515,60	0,00	0,00	0,00	0,00	3.515,60
1/0020004/01054	Grundstück Nr. 1480, KG-Nr. 7227, Sonstige Straßenverke	01.01.1900			80,30	0,00	0,00	0,00	0,00	80,30
1/0020004/01055	Grundstück Nr. 1481, KG-Nr. 7227, Sonstige Straßenverke	01.01.1900			722,70	0,00	0,00	0,00	0,00	722,70
1/0020004/01056	Grundstück Nr. 1482/1, KG-Nr. 7227, Sonstige Straßenverke	01.01.1900			566,50	0,00	0,00	0,00	0,00	566,50
1/0020004/01058	Grundstück Nr. 1484/1, KG-Nr. 7227, Sonstige Straßenverke	01.01.1900			2.594,90	0,00	0,00	0,00	0,00	2.594,90
1/0020004/01059	Grundstück Nr. 1485/1, KG-Nr. 7227, Sonstige Straßenverke	01.01.1900			343,20	0,00	0,00	0,00	0,00	343,20
1/0020004/01060	Grundstück Nr. 1485/3, KG-Nr. 7227, Sonstige Straßenverke	01.01.1900			251,90	0,00	0,00	0,00	0,00	251,90
1/0020004/01061	Grundstück Nr. 1485/4, KG-Nr. 7227, Sonstige Straßenverke	01.01.1900			249,70	0,00	0,00	0,00	0,00	249,70
1/0020004/01063	Grundstück Nr. 1486/1, KG-Nr. 7227, Sonstige Straßenverke	01.01.1900			3.231,80	0,00	0,00	0,00	0,00	3.231,80
1/0020004/01064	Grundstück Nr. 1486/1, KG-Nr. 7227, Sonstige Verkehrsra	01.01.1900			446,60	0,00	0,00	0,00	0,00	446,60
1/0020004/01065	Grundstück Nr. 1486/2, KG-Nr. 7227, Sonstige Straßenverke	01.01.1900			1.084,60	0,00	0,00	0,00	0,00	1.084,60
1/0020004/01067	Grundstück Nr. 1488, KG-Nr. 7227, Sonstige Straßenverke	01.01.1900			361,90	0,00	0,00	0,00	0,00	361,90
1/0020004/01069	Grundstück Nr. 1489, KG-Nr. 7227, Sonstige Straßenverke	01.01.1900			1.569,70	0,00	0,00	0,00	0,00	1.569,70
1/0020004/01070	Grundstück Nr. 1490/2, KG-Nr. 7227, Sonstige Straßenverke	01.01.1900			1.983,30	0,00	0,00	0,00	0,00	1.983,30

Ansatz MVAG Konto	Bezeichnung	Inbetrieb- nahme	RND	ND	Buchwert 31.12.2022	Zugänge/ + Umbuchungen	Abgänge/ -	Wertaufholung+/ Wertminderung-	Abschreibung	Buchwert 31.12.2023
1/0020004/01071	Grundstück Nr. 1491, KG-Nr. 7227, Sonstige Straßenverke	01.01.1900			1.060,40	0,00	0,00	0,00	0,00	1.060,40
1/0020004/01072	Grundstück Nr. 1492, KG-Nr. 7227, Sonstige Straßenverke	01.01.1900			5.472,50	0,00	0,00	0,00	0,00	5.472,50
1/0020004/01073	Grundstück Nr. 1493, KG-Nr. 7227, Sonstige Straßenverke	01.01.1900			5.184,30	0,00	0,00	0,00	0,00	5.184,30
1/0020004/01076	Grundstück Nr. 1494, KG-Nr. 7227, Sonstige Straßenverke	01.01.1900			817,30	0,00	0,00	0,00	0,00	817,30
1/0020004/01077	Grundstück Nr. 1495, KG-Nr. 7227, Sonstige Straßenverke	01.01.1900			1.219,90	0,00	0,00	0,00	0,00	1.219,90
1/0020004/01078	Grundstück Nr. 1496, KG-Nr. 7227, Sonstige Straßenverke	01.01.1900			173,80	0,00	0,00	0,00	0,00	173,80
1/0020004/01079	Grundstück Nr. 1497, KG-Nr. 7227, Sonstige Straßenverke	01.01.1900			3.528,80	0,00	0,00	0,00	0,00	3.528,80
1/0020004/00108	Grundstück Nr. 52/1, KG-Nr. 7209, Sonstige Straßenverkeh	01.01.1900			48,40	0,00	0,00	0,00	0,00	48,40
1/0020004/01080	Grundstück Nr. 1498/1, KG-Nr. 7227, Sonstige Straßenverk	01.01.1900			942,70	0,00	0,00	0,00	0,00	942,70
1/0020004/01081	Grundstück Nr. 1498/2, KG-Nr. 7227, Sonstige Straßenverk	01.01.1900			237,60	0,00	0,00	0,00	0,00	237,60
1/0020004/01082	Grundstück Nr. 1498/3, KG-Nr. 7227, Sonstige Straßenverk	01.01.1900			202,40	0,00	0,00	0,00	0,00	202,40
1/0020004/01083	Grundstück Nr. 1499, KG-Nr. 7227, Sonstige Straßenverke	01.01.1900			2.711,50	0,00	0,00	0,00	0,00	2.711,50
1/0020004/01084	Grundstück Nr. 1500, KG-Nr. 7227, Sonstige Straßenverke	01.01.1900			78,10	0,00	0,00	0,00	0,00	78,10
1/0020004/01086	Grundstück Nr. 1501, KG-Nr. 7227, Sonstige Straßenverke	01.01.1900			6.352,50	0,00	0,00	0,00	0,00	6.352,50
1/0020004/01087	Grundstück Nr. 1502/1, KG-Nr. 7227, Sonstige Straßenverk	01.01.1900			1.068,10	0,00	0,00	0,00	0,00	1.068,10
1/0020004/01088	Grundstück Nr. 1502/2, KG-Nr. 7227, Sonstige Straßenverk	01.01.1900			1.545,50	0,00	0,00	0,00	0,00	1.545,50
1/0020004/00109	Grundstück Nr. 75/1, KG-Nr. 7209, Sonstige Straßenverkeh	01.01.1900			82,50	0,00	0,00	0,00	0,00	82,50
1/0020004/01090	Grundstück Nr. 1503, KG-Nr. 7227, Sonstige Straßenverke	01.01.1900			1.574,10	0,00	0,00	0,00	0,00	1.574,10
1/0020004/01091	Grundstück Nr. 1504/1, KG-Nr. 7227, Sonstige Straßenverk	01.01.1900			608,30	0,00	0,00	0,00	0,00	608,30
1/0020004/01092	Grundstück Nr. 1504/3, KG-Nr. 7227, Sonstige Straßenverk	01.01.1900			1.173,70	0,00	0,00	0,00	0,00	1.173,70
1/0020004/01095	Grundstück Nr. 1505/1, KG-Nr. 7227, Sonstige Straßenverk	01.01.1900			2.168,10	0,00	0,00	0,00	0,00	2.168,10
1/0020004/01096	Grundstück Nr. 1505/1, KG-Nr. 7227, Sonstige Verkehrsra	01.01.1900			342,10	0,00	0,00	0,00	0,00	342,10
1/0020004/01097	Grundstück Nr. 1505/2, KG-Nr. 7227, Sonstige Straßenverk	01.01.1900			1.189,10	0,00	0,00	0,00	0,00	1.189,10
1/0020004/00011	Grundstück Nr. 507, KG-Nr. 7204, Sonstige Straßenverkeh	01.01.1900			1.934,90	0,00	0,00	0,00	0,00	1.934,90
1/0020004/00110	Grundstück Nr. 76/3, KG-Nr. 7209, Sonstige Straßenverkeh	01.01.1900			28,60	0,00	0,00	0,00	0,00	28,60
1/0020004/01101	Grundstück Nr. 1505/3, KG-Nr. 7227, Sonstige Straßenverk	01.01.1900			1.474,00	0,00	0,00	0,00	0,00	1.474,00
1/0020004/01102	Grundstück Nr. 1506, KG-Nr. 7227, Sonstige Straßenverke	01.01.1900			4.862,00	0,00	0,00	0,00	0,00	4.862,00
1/0020004/01103	Grundstück Nr. 1506, KG-Nr. 7227, Sonstige Verkehrsrand	01.01.1900			761,20	0,00	0,00	0,00	0,00	761,20
1/0020004/01104	Grundstück Nr. 1507, KG-Nr. 7227, Sonstige Straßenverke	01.01.1900			2.315,50	0,00	0,00	0,00	0,00	2.315,50
1/0020004/01105	Grundstück Nr. 1508, KG-Nr. 7227, Sonstige Straßenverke	01.01.1900			5.179,90	0,00	0,00	0,00	0,00	5.179,90
1/0020004/01106	Grundstück Nr. 1509/2, KG-Nr. 7227, Sonstige Straßenverk	01.01.1900			1.324,40	0,00	0,00	0,00	0,00	1.324,40
1/0020004/01107	Grundstück Nr. 1509/2, KG-Nr. 7227, Sonstige Verkehrsra	01.01.1900			447,70	0,00	0,00	0,00	0,00	447,70
1/0020004/01108	Grundstück Nr. 1510, KG-Nr. 7227, Sonstige Straßenverke	01.01.1900			412,50	0,00	0,00	0,00	0,00	412,50
1/0020004/01109	Grundstück Nr. 1511, KG-Nr. 7227, Sonstige Straßenverke	01.01.1900			638,00	0,00	0,00	0,00	0,00	638,00
1/0020004/01111	Grundstück Nr. 1512/11, KG-Nr. 7227, Sonstige Straßenve	01.01.1900			363,00	0,00	0,00	0,00	0,00	363,00
1/0020004/01112	Grundstück Nr. 1512/11, KG-Nr. 7227, Sonstige Verkehrsra	01.01.1900			466,40	0,00	0,00	0,00	0,00	466,40
1/0020004/01113	Grundstück Nr. 1512/12, KG-Nr. 7227, Sonstige Straßenve	01.01.1900			2.575,10	0,00	0,00	0,00	0,00	2.575,10
1/0020004/01114	Grundstück Nr. 1512/12, KG-Nr. 7227, Sonstige Verkehrsra	01.01.1900			530,20	0,00	0,00	0,00	0,00	530,20
1/0020004/01115	Grundstück Nr. 1512/14, KG-Nr. 7227, Sonstige Straßenve	01.01.1900			4.441,80	0,00	0,00	0,00	0,00	4.441,80

Ansatz MVAG Konto	Bezeichnung	Inbetrieb- nahme	RND	ND	Buchwert 31.12.2022	Zugänge/ + Umbuchungen	Abgänge/ -	Wertaufholung+/ Wertminderung-	Abschreibung	Buchwert 31.12.2023
1/0020004/01116	Grundstück Nr. 1512/14, KG-Nr. 7227, Sonstige Verkehrsra	01.01.1900			624,80	0,00	0,00	0,00	0,00	624,80
1/0020004/01118	Grundstück Nr. 1512/4, KG-Nr. 7227, Sonstige Straßenverk	01.01.1900			874,50	0,00	0,00	0,00	0,00	874,50
1/0020004/01120	Grundstück Nr. 1512/5, KG-Nr. 7227, Sonstige Straßenverk	01.01.1900			48,40	0,00	0,00	0,00	0,00	48,40
1/0020004/01122	Grundstück Nr. 1512/9, KG-Nr. 7227, Sonstige Straßenverk	01.01.1900			1.074,70	0,00	0,00	0,00	0,00	1.074,70
1/0020004/01123	Grundstück Nr. 1513/1, KG-Nr. 7227, Sonstige Straßenverk	01.01.1900			1.079,10	0,00	0,00	0,00	0,00	1.079,10
1/0020004/01125	Grundstück Nr. 1514, KG-Nr. 7227, Sonstige Straßenverke	01.01.1900			3.870,90	0,00	0,00	0,00	0,00	3.870,90
1/0020004/01126	Grundstück Nr. 1515/1, KG-Nr. 7227, Sonstige Straßenverk	01.01.1900			2.266,00	0,00	0,00	0,00	0,00	2.266,00
1/0020004/00113	Grundstück Nr. 85/5, KG-Nr. 7209, Sonstige Straßenverkeh	01.01.1900			90,20	0,00	0,00	0,00	0,00	90,20
1/0020004/01131	Grundstück Nr. 1531, KG-Nr. 7227, Sonstige Straßenverke	01.01.1900			2.461,80	0,00	0,00	0,00	0,00	2.461,80
1/0020004/01132	Grundstück Nr. 1533/1, KG-Nr. 7227, Sonstige Straßenverk	01.01.1900			421,30	0,00	0,00	0,00	0,00	421,30
1/0020004/01134	Grundstück Nr. 1535, KG-Nr. 7227, Sonstige Straßenverke	01.01.1900			1.298,00	0,00	0,00	0,00	0,00	1.298,00
1/0020004/01135	Grundstück Nr. 1535, KG-Nr. 7227, Sonstige Verkehrsrand	01.01.1900			88,00	0,00	0,00	0,00	0,00	88,00
1/0020004/01136	Grundstück Nr. 1537, KG-Nr. 7227, Sonstige Straßenverke	01.01.1900			2.235,20	0,00	0,00	0,00	0,00	2.235,20
1/0020004/01137	Grundstück Nr. 1537, KG-Nr. 7227, Sonstige Verkehrsrand	01.01.1900			434,50	0,00	0,00	0,00	0,00	434,50
1/0020004/00114	Grundstück Nr. 924/2, KG-Nr. 7209, Sonstige Straßenverke	01.01.1900			15,40	0,00	0,00	0,00	0,00	15,40
1/0020004/01140	Grundstück Nr. 222/12, KG-Nr. 7227, Sonstige Straßenverk	01.01.1900			1.855,70	0,00	0,00	0,00	0,00	1.855,70
1/0020004/01141	Grundstück Nr. 222/13, KG-Nr. 7227, Sonstige Straßenverk	01.01.1900			289,30	0,00	0,00	0,00	0,00	289,30
1/0020004/01143	Grundstück Nr. 234/3, KG-Nr. 7227, Sonstige Straßenverke	01.01.1900			1.390,40	0,00	0,00	0,00	0,00	1.390,40
1/0020004/01144	Grundstück Nr. 237/26, KG-Nr. 7227, Sonstige Straßenverk	01.01.1900			1.982,20	0,00	0,00	0,00	0,00	1.982,20
1/0020004/01145	Grundstück Nr. 237/27, KG-Nr. 7227, Sonstige Straßenverk	01.01.1900			169,40	0,00	0,00	0,00	0,00	169,40
1/0020004/01146	Grundstück Nr. 270/2, KG-Nr. 7227, Sonstige Straßenverke	01.01.1900			33,00	0,00	0,00	0,00	0,00	33,00
1/0020004/01147	Grundstück Nr. 274/5, KG-Nr. 7227, Sonstige Straßenverke	01.01.1900			444,40	0,00	0,00	0,00	0,00	444,40
1/0020004/01148	Grundstück Nr. 283/2, KG-Nr. 7227, Sonstige Straßenverke	01.01.1900			683,10	0,00	0,00	0,00	0,00	683,10
1/0020004/01149	Grundstück Nr. 295/3, KG-Nr. 7227, Sonstige Straßenverke	01.01.1900			584,10	0,00	0,00	0,00	0,00	584,10
1/0020004/01152	Grundstück Nr. 551/2, KG-Nr. 7227, Sonstige Straßenverke	01.01.1900			66,00	0,00	0,00	0,00	0,00	66,00
1/0020004/01159	Grundstück Nr. 64/1, KG-Nr. 7227, Sonstige Straßenverkeh	01.01.1900			6,16	0,00	0,00	0,00	0,00	6,16
1/0020004/01164	Grundstück Nr. 64/3, KG-Nr. 7227, Sonstige, Niederschren	01.01.1900			1,98	0,00	0,00	0,00	0,00	1,98
1/0020004/01167	Grundstück Nr. 68/4, KG-Nr. 7227, Sonstige Straßenverkeh	01.01.1900			107,80	0,00	0,00	0,00	0,00	107,80
1/0020004/01170	Grundstück Nr. 707/4, KG-Nr. 7227, Sonstige Straßenverke	01.01.1900			774,40	0,00	0,00	0,00	0,00	774,40
1/0020004/01181	Grundstück Nr. 776/2, KG-Nr. 7227, Sonstige Straßenverke	01.01.1900			235,62	0,00	0,00	0,00	0,00	235,62
1/0020004/01182	Grundstück Nr. 779, KG-Nr. 7227, Sonstige Straßenverkeh	01.01.1900			447,70	0,00	0,00	0,00	0,00	447,70
1/0020004/01184	Grundstück Nr. 809/3, KG-Nr. 7227, Sonstige Straßenverke	01.01.1900			236,50	0,00	0,00	0,00	0,00	236,50
1/0020004/01186	Grundstück Nr. 818/4, KG-Nr. 7227, Sonstige Straßenverke	01.01.1900			170,50	0,00	0,00	0,00	0,00	170,50
1/0020004/01187	Grundstück Nr. 835/2, KG-Nr. 7227, Sonstige Straßenverke	01.01.1900			84,70	0,00	0,00	0,00	0,00	84,70
1/0020004/01188	Grundstück Nr. 837/3, KG-Nr. 7227, Sonstige Straßenverke	01.01.1900			169,40	0,00	0,00	0,00	0,00	169,40
1/0020004/01189	Grundstück Nr. 837/4, KG-Nr. 7227, Sonstige Straßenverke	01.01.1900			199,10	0,00	0,00	0,00	0,00	199,10
1/0020004/01190	Grundstück Nr. 842/5, KG-Nr. 7227, Sonstige Straßenverke	01.01.1900			605,00	0,00	0,00	0,00	0,00	605,00
1/0020004/00120	Grundstück Nr. 107/3, KG-Nr. 7217, Sonstige Straßenverke	01.01.1900			50,60	0,00	0,00	0,00	0,00	50,60
1/0020004/00121	Grundstück Nr. 154, KG-Nr. 7217, Sonstige Straßenverkeh	01.01.1900			4.104,10	0,00	0,00	0,00	0,00	4.104,10

Ansatz Konto	MVAG Konto	Bezeichnung	Inbetrieb- nahme	RND	ND	Buchwert 31.12.2022	Zugänge/ + Umbuchungen	Abgänge/ -	Wertaufholung+/ Wertminderung-	Abschreibung	Buchwert 31.12.2023
1/0020004/01213		Grundstück Nr. 1107/2, KG-Nr. 7228, Sonstige Straßenverk	01.01.1900			1,32	0,00	0,00	0,00	0,00	1,32
1/0020004/01220		Grundstück Nr. 15/3, KG-Nr. 7228, Sonstige Straßenverke	01.01.1900			559,90	0,00	0,00	0,00	0,00	559,90
1/0020004/01221		Grundstück Nr. 15/4, KG-Nr. 7228, Sonstige Straßenverke	01.01.1900			42,02	0,00	0,00	0,00	0,00	42,02
1/0020004/01222		Grundstück Nr. 1518/3, KG-Nr. 7228, Sonstige Parkplätze,	01.01.1900			754,60	0,00	0,00	0,00	0,00	754,60
1/0020004/01225		Grundstück Nr. 1747/1, KG-Nr. 7228, Sonstige Straßenverk	01.01.1900			5.932,30	0,00	0,00	0,00	0,00	5.932,30
1/0020004/01227		Grundstück Nr. 1748/1, KG-Nr. 7228, Sonstige Straßenverk	01.01.1900			32,34	0,00	0,00	0,00	0,00	32,34
1/0020004/01228		Grundstück Nr. 1749/2, KG-Nr. 7228, Sonstige Straßenverk	01.01.1900			408,10	0,00	0,00	0,00	0,00	408,10
1/0020004/01229		Grundstück Nr. 1749/3, KG-Nr. 7228, Sonstige Straßenverk	01.01.1900			479,60	0,00	0,00	0,00	0,00	479,60
1/0020004/01230		Grundstück Nr. 1749/4, KG-Nr. 7228, Sonstige Straßenverk	01.01.1900			212,30	0,00	0,00	0,00	0,00	212,30
1/0020004/01231		Grundstück Nr. 1749/5, KG-Nr. 7228, Sonstige Straßenverk	01.01.1900			127,60	0,00	0,00	0,00	0,00	127,60
1/0020004/01232		Grundstück Nr. 1749/6, KG-Nr. 7228, Sonstige Straßenverk	01.01.1900			135,30	0,00	0,00	0,00	0,00	135,30
1/0020004/01233		Grundstück Nr. 1749/7, KG-Nr. 7228, Sonstige Straßenverk	01.01.1900			123,20	0,00	0,00	0,00	0,00	123,20
1/0020004/01234		Grundstück Nr. 1749/8, KG-Nr. 7228, Sonstige Straßenverk	01.01.1900			64,90	0,00	0,00	0,00	0,00	64,90
1/0020004/01235		Grundstück Nr. 1750, KG-Nr. 7228, Sonstige Straßenverke	01.01.1900			1.358,50	0,00	0,00	0,00	0,00	1.358,50
1/0020004/01236		Grundstück Nr. 1752, KG-Nr. 7228, Sonstige Straßenverke	01.01.1900			895,40	0,00	0,00	0,00	0,00	895,40
1/0020004/01237		Grundstück Nr. 1753, KG-Nr. 7228, Sonstige Straßenverke	01.01.1900			2.959,00	0,00	0,00	0,00	0,00	2.959,00
1/0020004/01238		Grundstück Nr. 1754, KG-Nr. 7228, Sonstige Straßenverke	01.01.1900			5.357,00	0,00	0,00	0,00	0,00	5.357,00
1/0020004/01239		Grundstück Nr. 1755, KG-Nr. 7228, Sonstige Straßenverke	01.01.1900			578,60	0,00	0,00	0,00	0,00	578,60
1/0020004/00124		Grundstück Nr. 157/2, KG-Nr. 7217, Sonstige Straßenverke	01.01.1900			2.959,00	0,00	0,00	0,00	0,00	2.959,00
1/0020004/01240		Grundstück Nr. 1756, KG-Nr. 7228, Sonstige Straßenverke	01.01.1900			194,70	0,00	0,00	0,00	0,00	194,70
1/0020004/01241		Grundstück Nr. 1757, KG-Nr. 7228, Sonstige Straßenverke	01.01.1900			2.618,00	0,00	0,00	0,00	0,00	2.618,00
1/0020004/01242		Grundstück Nr. 1758, KG-Nr. 7228, Sonstige Straßenverke	01.01.1900			7.447,00	0,00	0,00	0,00	0,00	7.447,00
1/0020004/01243		Grundstück Nr. 1760, KG-Nr. 7228, Sonstige Straßenverke	01.01.1900			4.563,90	0,00	0,00	0,00	0,00	4.563,90
1/0020004/01244		Grundstück Nr. 1761, KG-Nr. 7228, Sonstige Straßenverke	01.01.1900			4.039,20	0,00	0,00	0,00	0,00	4.039,20
1/0020004/01245		Grundstück Nr. 1762, KG-Nr. 7228, Sonstige Straßenverke	01.01.1900			3.452,90	0,00	0,00	0,00	0,00	3.452,90
1/0020004/01246		Grundstück Nr. 1763, KG-Nr. 7228, Sonstige Straßenverke	01.01.1900			13.624,60	0,00	0,00	0,00	0,00	13.624,60
1/0020004/01247		Grundstück Nr. 1764/2, KG-Nr. 7228, Sonstige Straßenverk	01.01.1900			315,70	0,00	0,00	0,00	0,00	315,70
1/0020004/01248		Grundstück Nr. 1764/3, KG-Nr. 7228, Sonstige Straßenverk	01.01.1900			1.390,40	0,00	0,00	0,00	0,00	1.390,40
1/0020004/01249		Grundstück Nr. 1764/4, KG-Nr. 7228, Sonstige Straßenverk	01.01.1900			1.188,00	0,00	0,00	0,00	0,00	1.188,00
1/0020004/01250		Grundstück Nr. 1764/4, KG-Nr. 7228, Sonstige Verkehrsra	01.01.1900			156,20	0,00	0,00	0,00	0,00	156,20
1/0020004/01251		Grundstück Nr. 1765, KG-Nr. 7228, Sonstige Straßenverke	01.01.1900			2.677,40	0,00	0,00	0,00	0,00	2.677,40
1/0020004/01252		Grundstück Nr. 1766, KG-Nr. 7228, Sonstige Straßenverke	01.01.1900			4.145,90	0,00	0,00	0,00	0,00	4.145,90
1/0020004/01253		Grundstück Nr. 1767/1, KG-Nr. 7228, Sonstige Straßenverk	01.01.1900			3.776,30	0,00	0,00	0,00	0,00	3.776,30
1/0020004/01254		Grundstück Nr. 1769, KG-Nr. 7228, Sonstige Straßenverke	01.01.1900			2.508,00	0,00	0,00	0,00	0,00	2.508,00
1/0020004/01255		Grundstück Nr. 1770/1, KG-Nr. 7228, Sonstige Straßenverk	01.01.1900			2.218,70	0,00	0,00	0,00	0,00	2.218,70
1/0020004/01256		Grundstück Nr. 1770/2, KG-Nr. 7228, Sonstige Straßenverk	01.01.1900			9.471,00	0,00	0,00	0,00	0,00	9.471,00
1/0020004/01257		Grundstück Nr. 178, KG-Nr. 7228, Sonstige Straßenverkeh	01.01.1900			37,40	0,00	0,00	0,00	0,00	37,40
1/0020004/01266		Grundstück Nr. 1787, KG-Nr. 7228, Sonstige Straßenverke	01.01.1900			2.229,70	0,00	0,00	0,00	0,00	2.229,70
1/0020004/01267		Grundstück Nr. 1789, KG-Nr. 7228, Sonstige Straßenverke	01.01.1900			3.726,80	0,00	0,00	0,00	0,00	3.726,80

Ansatz MVAG Konto	Bezeichnung	Inbetrieb- nahme	RND	ND	Buchwert 31.12.2022	Zugänge/ + Umbuchungen	Abgänge/ -	Wertaufholung+/ Wertminderung-	Abschreibung	Buchwert 31.12.2023
1/0020004/01268	Grundstück Nr. 1790, KG-Nr. 7228, Sonstige Straßenverke	01.01.1900			207,90	0,00	0,00	0,00	0,00	207,90
1/0020004/00127	Grundstück Nr. 158/2, KG-Nr. 7217, Sonstige Straßenverke	01.01.1900			2.079,00	0,00	0,00	0,00	0,00	2.079,00
1/0020004/01281	Grundstück Nr. 616/2, KG-Nr. 7228, Sonstige, Langschwar.	01.01.1900			4,84	0,00	0,00	0,00	0,00	4,84
1/0020004/01285	Grundstück Nr. 617/2, KG-Nr. 7228, Sonstige Straßenverke	01.01.1900			26,18	0,00	0,00	0,00	0,00	26,18
1/0020004/01286	Grundstück Nr. 617/3, KG-Nr. 7228, Sonstige Straßenverke	01.01.1900			12,32	0,00	0,00	0,00	0,00	12,32
1/0020004/01288	Grundstück Nr. 62/1, KG-Nr. 7228, Sonstige Parkplätze, 58	01.01.1900			1.284,80	0,00	0,00	0,00	0,00	1.284,80
1/0020004/00130	Grundstück Nr. 159, KG-Nr. 7217, Sonstige Straßenverkeh	01.01.1900			2.423,30	0,00	0,00	0,00	0,00	2.423,30
1/0020004/01303	Grundstück Nr. 34/21, KG-Nr. 7229, Sonstige Straßenverke	01.01.1900			356,40	0,00	0,00	0,00	0,00	356,40
1/0020004/01304	Grundstück Nr. 34/22, KG-Nr. 7229, Sonstige Straßenverke	01.01.1900			291,50	0,00	0,00	0,00	0,00	291,50
1/0020004/01308	Grundstück Nr. 696/1, KG-Nr. 7229, Sonstige Straßenverke	01.01.1900			6.338,20	0,00	0,00	0,00	0,00	6.338,20
1/0020004/01309	Grundstück Nr. 696/4, KG-Nr. 7229, Sonstige Straßenverke	01.01.1900			17,82	0,00	0,00	0,00	0,00	17,82
1/0020004/01311	Grundstück Nr. 697/3, KG-Nr. 7229, Sonstige Straßenverke	01.01.1900			4.384,60	0,00	0,00	0,00	0,00	4.384,60
1/0020004/01312	Grundstück Nr. 698, KG-Nr. 7229, Sonstige Straßenverkeh	01.01.1900			3.323,10	0,00	0,00	0,00	0,00	3.323,10
1/0020004/01314	Grundstück Nr. 700/1, KG-Nr. 7229, Sonstige Straßenverke	01.01.1900			840,40	0,00	0,00	0,00	0,00	840,40
1/0020004/01315	Grundstück Nr. 700/2, KG-Nr. 7229, Sonstige Straßenverke	01.01.1900			435,60	0,00	0,00	0,00	0,00	435,60
1/0020004/01316	Grundstück Nr. 701, KG-Nr. 7229, Sonstige Straßenverkeh	01.01.1900			1.350,80	0,00	0,00	0,00	0,00	1.350,80
1/0020004/01317	Grundstück Nr. 702/2, KG-Nr. 7229, Sonstige Straßenverke	01.01.1900			71,50	0,00	0,00	0,00	0,00	71,50
1/0020004/01318	Grundstück Nr. 704, KG-Nr. 7229, Sonstige Straßenverkeh	01.01.1900			1.901,90	0,00	0,00	0,00	0,00	1.901,90
1/0020004/01319	Grundstück Nr. 705, KG-Nr. 7229, Sonstige Straßenverkeh	01.01.1900			2.264,90	0,00	0,00	0,00	0,00	2.264,90
1/0020004/00132	Grundstück Nr. 160, KG-Nr. 7217, Sonstige Straßenverkeh	01.01.1900			706,20	0,00	0,00	0,00	0,00	706,20
1/0020004/01320	Grundstück Nr. 706, KG-Nr. 7229, Sonstige Straßenverkeh	01.01.1900			1.082,40	0,00	0,00	0,00	0,00	1.082,40
1/0020004/01321	Grundstück Nr. 707/2, KG-Nr. 7229, Sonstige Straßenverke	01.01.1900			4.398,90	0,00	0,00	0,00	0,00	4.398,90
1/0020004/01322	Grundstück Nr. 707/3, KG-Nr. 7229, Sonstige Straßenverke	01.01.1900			682,00	0,00	0,00	0,00	0,00	682,00
1/0020004/01323	Grundstück Nr. 708, KG-Nr. 7229, Sonstige Straßenverkeh	01.01.1900			456,50	0,00	0,00	0,00	0,00	456,50
1/0020004/01324	Grundstück Nr. 709, KG-Nr. 7229, Sonstige Straßenverkeh	01.01.1900			4.731,10	0,00	0,00	0,00	0,00	4.731,10
1/0020004/01335	Grundstück Nr. 728, KG-Nr. 7229, Sonstige Straßenverkeh	01.01.1900			2.106,50	0,00	0,00	0,00	0,00	2.106,50
1/0020004/01336	Grundstück Nr. 729, KG-Nr. 7229, Sonstige Straßenverkeh	01.01.1900			993,30	0,00	0,00	0,00	0,00	993,30
1/0020004/01337	Grundstück Nr. 730, KG-Nr. 7229, Sonstige Straßenverkeh	01.01.1900			1.602,70	0,00	0,00	0,00	0,00	1.602,70
1/0020004/01338	Grundstück Nr. 1517/2, KG 7228, Sonstige Straßenverkehr	20.05.2020			1.115,40	0,00	0,00	0,00	0,00	1.115,40
1/0020004/01339	Grundstück Nr. 204/7, KG 07223, Sonstige Straßenverkehr	05.05.2021			124,30	0,00	0,00	0,00	0,00	124,30
1/0020004/00135	Grundstück Nr. 166, KG-Nr. 7217, Sonstige Straßenverkeh	01.01.1900			17,60	0,00	0,00	0,00	0,00	17,60
1/0020004/00136	Grundstück Nr. 167, KG-Nr. 7217, Sonstige Straßenverkeh	01.01.1900			18,70	0,00	0,00	0,00	0,00	18,70
1/0020004/00139	Grundstück Nr. 172, KG-Nr. 7217, Sonstige Straßenverkeh	01.01.1900			811,80	0,00	0,00	0,00	0,00	811,80
1/0020004/00142	Grundstück Nr. 1172/4, KG-Nr. 7219, Sonstige Straßenverk	01.01.1900			95,70	0,00	0,00	0,00	0,00	95,70
1/0020004/00015	Grundstück Nr. 508, KG-Nr. 7204, Sonstige, Ehrenhöbarter	01.01.1900			2.737,90	0,00	0,00	0,00	0,00	2.737,90
1/0020004/00016	Grundstück Nr. 509, KG-Nr. 7204, Sonstige Straßenverkeh	01.01.1900			629,20	0,00	0,00	0,00	0,00	629,20
1/0020004/00170	Grundstück Nr. 1551/1, KG-Nr. 7219, Sonstige Straßenverk	01.01.1900			73,26	0,00	0,00	0,00	0,00	73,26
1/0020004/00171	Grundstück Nr. 1551/31, KG-Nr. 7219, Sonstige Straßenve	01.01.1900			640,20	0,00	0,00	0,00	0,00	640,20
1/0020004/00174	Grundstück Nr. 1551/54, KG-Nr. 7219, Sonstige Straßenve	01.01.1900			262,90	0,00	0,00	0,00	0,00	262,90

Ansatz MVAG Konto	Bezeichnung	Inbetrieb- nahme	RND	ND	Buchwert 31.12.2022	Zugänge/ + Umbuchungen	Abgänge/ -	Wertaufholung+/ Wertminderung-	Abschreibung	Buchwert 31.12.2023
1/0020004/00018	Grundstück Nr. 51/3, KG-Nr. 7204, Sonstige Straßenverke	01.01.1900			110,00	0,00	0,00	0,00	0,00	110,00
1/0020004/00180	Grundstück Nr. 1551/62, KG-Nr. 7219, Sonstige Straßenve	01.01.1900			6.556,00	0,00	0,00	0,00	0,00	6.556,00
1/0020004/00181	Grundstück Nr. 1551/76, KG-Nr. 7219, Sonstige Straßenve	01.01.1900			11.264,00	0,00	0,00	0,00	0,00	11.264,00
1/0020004/00185	Grundstück Nr. 1552/2, KG-Nr. 7219, Sonstige Straßenver	01.01.1900			101,20	0,00	0,00	0,00	0,00	101,20
1/0020004/00186	Grundstück Nr. 1716, KG-Nr. 7219, Sonstige Straßenverke	01.01.1900			5.287,70	0,00	0,00	0,00	0,00	5.287,70
1/0020004/00188	Grundstück Nr. 1717, KG-Nr. 7219, Sonstige Straßenverke	01.01.1900			1.269,40	0,00	0,00	0,00	0,00	1.269,40
1/0020004/00190	Grundstück Nr. 1718, KG-Nr. 7219, Sonstige Straßenverke	01.01.1900			1.981,10	0,00	0,00	0,00	0,00	1.981,10
1/0020004/00192	Grundstück Nr. 1719, KG-Nr. 7219, Sonstige Straßenverke	01.01.1900			3.914,90	0,00	0,00	0,00	0,00	3.914,90
1/0020004/00193	Grundstück Nr. 1720/1, KG-Nr. 7219, Sonstige Straßenver	01.01.1900			1.203,40	0,00	0,00	0,00	0,00	1.203,40
1/0020004/00194	Grundstück Nr. 1720/2, KG-Nr. 7219, Sonstige Straßenver	01.01.1900			798,60	0,00	0,00	0,00	0,00	798,60
1/0020004/00195	Grundstück Nr. 1721, KG-Nr. 7219, Sonstige Straßenverke	01.01.1900			2.350,70	0,00	0,00	0,00	0,00	2.350,70
1/0020004/00196	Grundstück Nr. 1722/1, KG-Nr. 7219, Sonstige Straßenver	01.01.1900			1.303,50	0,00	0,00	0,00	0,00	1.303,50
1/0020004/00020	Grundstück Nr. 510, KG-Nr. 7204, Sonstige Straßenverkeh	01.01.1900			1.261,70	0,00	0,00	0,00	0,00	1.261,70
1/0020004/00200	Grundstück Nr. 1722/2, KG-Nr. 7219, Sonstige Straßenver	01.01.1900			2.119,70	0,00	0,00	0,00	0,00	2.119,70
1/0020004/00201	Grundstück Nr. 1724, KG-Nr. 7219, Sonstige Straßenverke	01.01.1900			356,40	0,00	0,00	0,00	0,00	356,40
1/0020004/00203	Grundstück Nr. 1725, KG-Nr. 7219, Sonstige Straßenverke	01.01.1900			1.574,10	0,00	0,00	0,00	0,00	1.574,10
1/0020004/00204	Grundstück Nr. 1727, KG-Nr. 7219, Sonstige Straßenverke	01.01.1900			91,30	0,00	0,00	0,00	0,00	91,30
1/0020004/00205	Grundstück Nr. 1729, KG-Nr. 7219, Sonstige Straßenverke	01.01.1900			3.821,40	0,00	0,00	0,00	0,00	3.821,40
1/0020004/00206	Grundstück Nr. 1731/1, KG-Nr. 7219, Sonstige Straßenver	01.01.1900			12.232,00	0,00	0,00	0,00	0,00	12.232,00
1/0020004/00207	Grundstück Nr. 1731/1, KG-Nr. 7219, Sonstige Verkehrsra	01.01.1900			8.726,30	0,00	0,00	0,00	0,00	8.726,30
1/0020004/00208	Grundstück Nr. 1732/1, KG-Nr. 7219, Sonstige Straßenver	01.01.1900			9.168,50	0,00	0,00	0,00	0,00	9.168,50
1/0020004/00209	Grundstück Nr. 1732/2, KG-Nr. 7219, Sonstige Straßenver	01.01.1900			858,00	0,00	0,00	0,00	0,00	858,00
1/0020004/00210	Grundstück Nr. 1732/3, KG-Nr. 7219, Sonstige Straßenver	01.01.1900			1.039,50	0,00	0,00	0,00	0,00	1.039,50
1/0020004/00211	Grundstück Nr. 1734/1, KG-Nr. 7219, Sonstige Straßenver	01.01.1900			1.520,20	0,00	0,00	0,00	0,00	1.520,20
1/0020004/00212	Grundstück Nr. 1735, KG-Nr. 7219, Sonstige Straßenverke	01.01.1900			1.808,40	0,00	0,00	0,00	0,00	1.808,40
1/0020004/00214	Grundstück Nr. 1736/1, KG-Nr. 7219, Sonstige Straßenver	01.01.1900			5.003,90	0,00	0,00	0,00	0,00	5.003,90
1/0020004/00217	Grundstück Nr. 1736/2, KG-Nr. 7219, Sonstige Straßenver	01.01.1900			782,10	0,00	0,00	408,10	0,00	1.190,20
1/0020004/00218	Grundstück Nr. 1737, KG-Nr. 7219, Sonstige Straßenverke	01.01.1900			5.556,10	0,00	0,00	0,00	0,00	5.556,10
1/0020004/00219	Grundstück Nr. 1740/1, KG-Nr. 7219, Sonstige Straßenver	01.01.1900			20.353,30	0,00	0,00	0,00	0,00	20.353,30
1/0020004/00022	Grundstück Nr. 511, KG-Nr. 7204, Sonstige Straßenverkeh	01.01.1900			3.307,70	0,00	0,00	0,00	0,00	3.307,70
1/0020004/00220	Grundstück Nr. 1740/2, KG-Nr. 7219, Sonstige Straßenver	01.01.1900			2.323,20	0,00	0,00	0,00	0,00	2.323,20
1/0020004/00221	Grundstück Nr. 1743, KG-Nr. 7219, Sonstige Straßenverke	01.01.1900			4.682,70	0,00	0,00	0,00	0,00	4.682,70
1/0020004/00222	Grundstück Nr. 1744, KG-Nr. 7219, Sonstige Straßenverke	01.01.1900			1.314,50	0,00	0,00	0,00	0,00	1.314,50
1/0020004/00226	Grundstück Nr. 1747/1, KG-Nr. 7219, Sonstige Straßenver	01.01.1900			8.996,90	0,00	0,00	53,90	0,00	9.050,80
1/0020004/00228	Grundstück Nr. 1747/17, KG-Nr. 7219, Sonstige Straßenve	01.01.1900			601,70	0,00	0,00	0,00	0,00	601,70
1/0020004/00230	Grundstück Nr. 1747/5, KG-Nr. 7219, Sonstige Straßenver	01.01.1900			166,10	0,00	0,00	0,00	0,00	166,10
1/0020004/00233	Grundstück Nr. 1747/6, KG-Nr. 7219, Sonstige Straßenver	01.01.1900			113,30	0,00	0,00	0,00	0,00	113,30
1/0020004/00236	Grundstück Nr. 1747/8, KG-Nr. 7219, Sonstige Straßenver	01.01.1900			601,70	0,00	0,00	0,00	0,00	601,70
1/0020004/00238	Grundstück Nr. 1747/9, KG-Nr. 7219, Sonstige Straßenver	01.01.1900			457,60	0,00	0,00	0,00	0,00	457,60

Ansatz MVAG Konto	Bezeichnung	Inbetrieb- nahme	RND	ND	Buchwert 31.12.2022	Zugänge/ + Umbuchungen	Abgänge/ -	Wertaufholung+/ Wertminderung-	Abschreibung	Buchwert 31.12.2023
1/0020004/00024	Grundstück Nr. 513/2, KG-Nr. 7204, Sonstige Straßenverke	01.01.1900			1.919,50	0,00	0,00	0,00	0,00	1.919,50
1/0020004/00241	Grundstück Nr. 1748, KG-Nr. 7219, Sonstige Straßenverke	01.01.1900			2.283,60	0,00	0,00	0,00	0,00	2.283,60
1/0020004/00243	Grundstück Nr. 1750, KG-Nr. 7219, Sonstige Straßenverke	01.01.1900			790,90	0,00	0,00	0,00	0,00	790,90
1/0020004/00244	Grundstück Nr. 1752/3, KG-Nr. 7219, Sonstige Straßenverk	01.01.1900			172,70	0,00	0,00	0,00	0,00	172,70
1/0020004/00246	Grundstück Nr. 1753/2, KG-Nr. 7219, Sonstige Straßenverk	01.01.1900			83,60	0,00	0,00	0,00	0,00	83,60
1/0020004/00247	Grundstück Nr. 1753/3, KG-Nr. 7219, Sonstige Straßenverk	01.01.1900			1.439,90	0,00	0,00	0,00	0,00	1.439,90
1/0020004/00249	Grundstück Nr. 1754, KG-Nr. 7219, Sonstige Straßenverke	01.01.1900			1.208,90	0,00	0,00	0,00	0,00	1.208,90
1/0020004/00025	Grundstück Nr. 514, KG-Nr. 7204, Sonstige Straßenverkeh	01.01.1900			1.503,70	0,00	0,00	0,00	0,00	1.503,70
1/0020004/00252	Grundstück Nr. 1755, KG-Nr. 7219, Sonstige Straßenverke	01.01.1900			1.532,30	0,00	0,00	0,00	0,00	1.532,30
1/0020004/00253	Grundstück Nr. 1757, KG-Nr. 7219, Sonstige Straßenverke	01.01.1900			2.924,90	0,00	0,00	0,00	0,00	2.924,90
1/0020004/00254	Grundstück Nr. 1757, KG-Nr. 7219, Sonstige Verkehrsrand	01.01.1900			4.023,80	0,00	0,00	0,00	0,00	4.023,80
1/0020004/00257	Grundstück Nr. 1758, KG-Nr. 7219, Sonstige Straßenverke	01.01.1900			199,10	0,00	0,00	0,00	0,00	199,10
1/0020004/00258	Grundstück Nr. 1759, KG-Nr. 7219, Sonstige Straßenverke	01.01.1900			1.636,80	0,00	0,00	0,00	0,00	1.636,80
1/0020004/00259	Grundstück Nr. 1760, KG-Nr. 7219, Sonstige Straßenverke	01.01.1900			694,10	0,00	0,00	0,00	0,00	694,10
1/0020004/00026	Grundstück Nr. 515, KG-Nr. 7204, Sonstige Straßenverkeh	01.01.1900			4.303,20	0,00	0,00	0,00	0,00	4.303,20
1/0020004/00269	Grundstück Nr. 393/3, KG-Nr. 7219, Sonstige Straßenverke	01.01.1900			721,60	0,00	0,00	0,00	0,00	721,60
1/0020004/00276	Grundstück Nr. 200/3, KG-Nr. 7220, Sonstige Straßenverke	01.01.1900			581,90	0,00	0,00	0,00	0,00	581,90
1/0020004/00281	Grundstück Nr. 4/2, KG-Nr. 7220, Sonstige Straßenverkehr	01.01.1900			22,66	0,00	0,00	0,00	0,00	22,66
1/0020004/00284	Grundstück Nr. 5, KG-Nr. 7220, Sonstige Straßenverkehrs	01.01.1900			3,08	0,00	0,00	0,00	0,00	3,08
1/0020004/00285	Grundstück Nr. 503/1, KG-Nr. 7220, Sonstige Straßenverke	01.01.1900			380,60	0,00	0,00	0,00	0,00	380,60
1/0020004/00286	Grundstück Nr. 515/1, KG-Nr. 7220, Sonstige Straßenverke	01.01.1900			44,00	0,00	0,00	0,00	0,00	44,00
1/0020004/00291	Grundstück Nr. 6, KG-Nr. 7220, Sonstige Straßenverkehrs	01.01.1900			7,70	0,00	0,00	0,00	0,00	7,70
1/0020004/00298	Grundstück Nr. 619/56, KG-Nr. 7220, Sonstige Straßenverk	01.01.1900			23,10	0,00	0,00	0,00	0,00	23,10
1/0020004/00299	Grundstück Nr. 619/57, KG-Nr. 7220, Sonstige Straßenverk	01.01.1900			292,60	0,00	0,00	0,00	0,00	292,60
1/0020004/00300	Grundstück Nr. 619/9, KG-Nr. 7220, Sonstige Straßenverke	01.01.1900			4.187,70	0,00	0,00	0,00	0,00	4.187,70
1/0020004/00303	Grundstück Nr. 621/1, KG-Nr. 7220, Sonstige Straßenverke	01.01.1900			98,34	0,00	0,00	0,00	0,00	98,34
1/0020004/00308	Grundstück Nr. 621/12, KG-Nr. 7220, Sonstige Straßenverk	01.01.1900			76,34	0,00	0,00	0,00	0,00	76,34
1/0020004/00309	Grundstück Nr. 621/16, KG-Nr. 7220, Sonstige Straßenverk	01.01.1900			204,60	0,00	0,00	0,00	0,00	204,60
1/0020004/00319	Grundstück Nr. 639/3, KG-Nr. 7220, Sonstige Straßenverke	01.01.1900			212,30	0,00	0,00	0,00	0,00	212,30
1/0020004/00341	Grundstück Nr. 7, KG-Nr. 7220, Sonstige, Langegg 117 Str.	01.01.1900			46,20	0,00	0,00	0,00	0,00	46,20
1/0020004/00345	Grundstück Nr. 908/10, KG-Nr. 7220, Sonstige Straßenverk	01.01.1900			138,60	0,00	0,00	0,00	0,00	138,60
1/0020004/00346	Grundstück Nr. 908/13, KG-Nr. 7220, Sonstige Straßenverk	01.01.1900			198,00	0,00	0,00	0,00	0,00	198,00
1/0020004/00347	Grundstück Nr. 908/14, KG-Nr. 7220, Sonstige Straßenverk	01.01.1900			561,00	0,00	0,00	0,00	0,00	561,00
1/0020004/00349	Grundstück Nr. 908/15, KG-Nr. 7220, Sonstige Straßenverk	01.01.1900			138,60	0,00	0,00	0,00	0,00	138,60
1/0020004/00350	Grundstück Nr. 908/16, KG-Nr. 7220, Sonstige Straßenverk	01.01.1900			183,70	0,00	0,00	0,00	0,00	183,70
1/0020004/00356	Grundstück Nr. 908/4, KG-Nr. 7220, Sonstige Straßenverke	01.01.1900			817,30	0,00	0,00	0,00	0,00	817,30
1/0020004/00360	Grundstück Nr. 908/5, KG-Nr. 7220, Sonstige Straßenverke	01.01.1900			933,90	0,00	0,00	0,00	0,00	933,90
1/0020004/00361	Grundstück Nr. 908/6, KG-Nr. 7220, Sonstige Straßenverke	01.01.1900			111,10	0,00	0,00	0,00	0,00	111,10
1/0020004/00362	Grundstück Nr. 908/7, KG-Nr. 7220, Sonstige Straßenverke	01.01.1900			847,00	0,00	0,00	0,00	0,00	847,00

Ansatz MVAG Konto	Bezeichnung	Inbetrieb- nahme	RND	ND	Buchwert 31.12.2022	Zugänge/ + Umbuchungen	Abgänge/ -	Wertaufholung+/ Wertminderung-	Abschreibung	Buchwert 31.12.2023
1/0020004/00363	Grundstück Nr. 908/8, KG-Nr. 7220, Sonstige Straßenverke	01.01.1900			119,90	0,00	0,00	0,00	0,00	119,90
1/0020004/00367	Grundstück Nr. 908/9, KG-Nr. 7220, Sonstige Straßenverke	01.01.1900			943,80	0,00	0,00	0,00	0,00	943,80
1/0020004/00370	Grundstück Nr. 920, KG-Nr. 7220, Sonstige Straßenverkeh	01.01.1900			1.444,30	0,00	0,00	0,00	0,00	1.444,30
1/0020004/00372	Grundstück Nr. 928/1, KG-Nr. 7220, Sonstige Straßenverke	01.01.1900			6.714,60	0,00	0,00	0,00	0,00	6.714,60
1/0020004/00375	Grundstück Nr. 929, KG-Nr. 7220, Sonstige Straßenverkeh	01.01.1900			3.170,20	0,00	0,00	0,00	0,00	3.170,20
1/0020004/00376	Grundstück Nr. 930/2, KG-Nr. 7220, Sonstige Straßenverke	01.01.1900			14,30	0,00	0,00	0,00	0,00	14,30
1/0020004/00378	Grundstück Nr. 932, KG-Nr. 7220, Sonstige Straßenverkeh	01.01.1900			6.828,80	0,00	0,00	0,00	0,00	6.828,80
1/0020004/00380	Grundstück Nr. 937/3, KG-Nr. 7220, Sonstige Straßenverke	01.01.1900			688,60	0,00	0,00	0,00	0,00	688,60
1/0020004/00381	Grundstück Nr. 938, KG-Nr. 7220, Sonstige Straßenverkeh	01.01.1900			4.887,30	0,00	0,00	0,00	0,00	4.887,30
1/0020004/00383	Grundstück Nr. 941/2, KG-Nr. 7220, Sonstige Straßenverke	01.01.1900			50,60	0,00	0,00	0,00	0,00	50,60
1/0020004/00385	Grundstück Nr. 941/4, KG-Nr. 7220, Sonstige Straßenverke	01.01.1900			224,40	0,00	0,00	0,00	0,00	224,40
1/0020004/00387	Grundstück Nr. 942, KG-Nr. 7220, Sonstige Straßenverkeh	01.01.1900			3.493,60	0,00	0,00	0,00	0,00	3.493,60
1/0020004/00388	Grundstück Nr. 943/1, KG-Nr. 7220, Sonstige Straßenverke	01.01.1900			2.402,40	0,00	0,00	0,00	0,00	2.402,40
1/0020004/00389	Grundstück Nr. 943/2, KG-Nr. 7220, Sonstige Straßenverke	01.01.1900			1.218,80	0,00	0,00	0,00	0,00	1.218,80
1/0020004/00390	Grundstück Nr. 944, KG-Nr. 7220, Sonstige Straßenverkeh	01.01.1900			668,80	0,00	0,00	0,00	0,00	668,80
1/0020004/00392	Grundstück Nr. 946, KG-Nr. 7220, Sonstige Straßenverkeh	01.01.1900			4.285,60	0,00	0,00	0,00	0,00	4.285,60
1/0020004/00395	Grundstück Nr. 950, KG-Nr. 7220, Sonstige Straßenverkeh	01.01.1900			14,30	0,00	0,00	0,00	0,00	14,30
1/0020004/00396	Grundstück Nr. 951, KG-Nr. 7220, Sonstige Straßenverkeh	01.01.1900			44,00	0,00	0,00	0,00	0,00	44,00
1/0020004/00397	Grundstück Nr. 952, KG-Nr. 7220, Sonstige Straßenverkeh	01.01.1900			53,90	0,00	0,00	0,00	0,00	53,90
1/0020004/00399	Grundstück Nr. 953, KG-Nr. 7220, Sonstige Straßenverkeh	01.01.1900			13,20	0,00	0,00	0,00	0,00	13,20
1/0020004/00400	Grundstück Nr. 957, KG-Nr. 7220, Sonstige Straßenverkeh	01.01.1900			160,60	0,00	0,00	0,00	0,00	160,60
1/0020004/00402	Grundstück Nr. 958, KG-Nr. 7220, Sonstige Straßenverkeh	01.01.1900			223,30	0,00	0,00	0,00	0,00	223,30
1/0020004/00404	Grundstück Nr. 960, KG-Nr. 7220, Sonstige Straßenverkeh	01.01.1900			64,90	0,00	0,00	0,00	0,00	64,90
1/0020004/00412	Grundstück Nr. 971, KG-Nr. 7220, Sonstige Straßenverkeh	01.01.1900			1.719,30	0,00	0,00	0,00	0,00	1.719,30
1/0020004/00414	Grundstück Nr. 1015, KG-Nr. 7223, Sonstige Straßenverke	01.01.1900			2.654,30	0,00	0,00	0,00	0,00	2.654,30
1/0020004/00415	Grundstück Nr. 1016, KG-Nr. 7223, Sonstige Straßenverke	01.01.1900			6.376,70	0,00	0,00	0,00	0,00	6.376,70
1/0020004/00417	Grundstück Nr. 1020, KG-Nr. 7223, Sonstige Straßenverke	01.01.1900			1.647,80	0,00	0,00	0,00	0,00	1.647,80
1/0020004/00418	Grundstück Nr. 1021, KG-Nr. 7223, Sonstige Straßenverke	01.01.1900			2.308,90	0,00	0,00	0,00	0,00	2.308,90
1/0020004/00419	Grundstück Nr. 1026, KG-Nr. 7223, Sonstige Straßenverke	01.01.1900			2.297,90	0,00	0,00	0,00	0,00	2.297,90
1/0020004/00042	Grundstück Nr. 1017/70, KG-Nr. 7209, Sonstige Straßenve	01.01.1900			330,00	0,00	0,00	0,00	0,00	330,00
1/0020004/00420	Grundstück Nr. 1039, KG-Nr. 7223, Sonstige Straßenverke	01.01.1900			2.616,90	0,00	0,00	0,00	0,00	2.616,90
1/0020004/00423	Grundstück Nr. 1051, KG-Nr. 7223, Sonstige Straßenverke	01.01.1900			735,90	0,00	0,00	0,00	0,00	735,90
1/0020004/00424	Grundstück Nr. 1055, KG-Nr. 7223, Sonstige Straßenverke	01.01.1900			264,00	0,00	0,00	0,00	0,00	264,00
1/0020004/00425	Grundstück Nr. 1070, KG-Nr. 7223, Sonstige Straßenverke	01.01.1900			1.111,00	0,00	0,00	0,00	0,00	1.111,00
1/0020004/00426	Grundstück Nr. 1085, KG-Nr. 7223, Sonstige Straßenverke	01.01.1900			2.472,80	0,00	0,00	0,00	0,00	2.472,80
1/0020004/00427	Grundstück Nr. 1087, KG-Nr. 7223, Sonstige Straßenverke	01.01.1900			862,40	0,00	0,00	0,00	0,00	862,40
1/0020004/00428	Grundstück Nr. 1095, KG-Nr. 7223, Sonstige Straßenverke	01.01.1900			870,10	0,00	0,00	0,00	0,00	870,10
1/0020004/00431	Grundstück Nr. 1110, KG-Nr. 7223, Sonstige Straßenverke	01.01.1900			514,80	0,00	0,00	0,00	0,00	514,80
1/0020004/00432	Grundstück Nr. 1113, KG-Nr. 7223, Sonstige Straßenverke	01.01.1900			603,90	0,00	0,00	0,00	0,00	603,90

Ansatz MVAG Konto	Bezeichnung	Inbetrieb- nahme	RND	ND	Buchwert 31.12.2022	Zugänge/ + Umbuchungen	Abgänge/ -	Wertaufholung+/ Wertminderung-	Abschreibung	Buchwert 31.12.2023
1/0020004/00433	Grundstück Nr. 1116, KG-Nr. 7223, Sonstige Straßenverke	01.01.1900			817,30	0,00	0,00	0,00	0,00	817,30
1/0020004/00435	Grundstück Nr. 1123, KG-Nr. 7223, Sonstige Straßenverke	01.01.1900			6.617,60	0,00	0,00	0,00	0,00	6.617,60
1/0020004/00436	Grundstück Nr. 1129, KG-Nr. 7223, Sonstige Straßenverke	01.01.1900			1.535,60	0,00	0,00	0,00	0,00	1.535,60
1/0020004/00437	Grundstück Nr. 1132, KG-Nr. 7223, Sonstige Straßenverke	01.01.1900			4.209,70	0,00	0,00	0,00	0,00	4.209,70
1/0020004/00438	Grundstück Nr. 1140, KG-Nr. 7223, Sonstige Straßenverke	01.01.1900			930,60	0,00	0,00	0,00	0,00	930,60
1/0020004/00439	Grundstück Nr. 1141, KG-Nr. 7223, Sonstige Straßenverke	01.01.1900			2.750,00	0,00	0,00	0,00	0,00	2.750,00
1/0020004/00440	Grundstück Nr. 1148, KG-Nr. 7223, Sonstige Straßenverke	01.01.1900			260,70	0,00	0,00	0,00	0,00	260,70
1/0020004/00441	Grundstück Nr. 1150, KG-Nr. 7223, Sonstige Straßenverke	01.01.1900			726,00	0,00	0,00	0,00	0,00	726,00
1/0020004/00443	Grundstück Nr. 1160, KG-Nr. 7223, Sonstige Straßenverke	01.01.1900			1.590,60	0,00	0,00	0,00	0,00	1.590,60
1/0020004/00444	Grundstück Nr. 1163, KG-Nr. 7223, Sonstige Straßenverke	01.01.1900			3.499,10	0,00	0,00	0,00	0,00	3.499,10
1/0020004/00445	Grundstück Nr. 1171, KG-Nr. 7223, Sonstige Straßenverke	01.01.1900			2.077,90	0,00	0,00	0,00	0,00	2.077,90
1/0020004/00446	Grundstück Nr. 1172, KG-Nr. 7223, Sonstige Straßenverke	01.01.1900			883,30	0,00	0,00	0,00	0,00	883,30
1/0020004/00447	Grundstück Nr. 1175, KG-Nr. 7223, Sonstige Straßenverke	01.01.1900			2.616,90	0,00	0,00	0,00	0,00	2.616,90
1/0020004/00448	Grundstück Nr. 1177, KG-Nr. 7223, Sonstige Straßenverke	01.01.1900			2.638,90	0,00	0,00	0,00	0,00	2.638,90
1/0020004/00449	Grundstück Nr. 1188, KG-Nr. 7223, Sonstige Straßenverke	01.01.1900			1.713,80	0,00	0,00	0,00	0,00	1.713,80
1/0020004/00450	Grundstück Nr. 1189, KG-Nr. 7223, Sonstige Straßenverke	01.01.1900			3.526,60	0,00	0,00	0,00	0,00	3.526,60
1/0020004/00451	Grundstück Nr. 1191, KG-Nr. 7223, Sonstige Straßenverke	01.01.1900			878,90	0,00	0,00	0,00	0,00	878,90
1/0020004/00452	Grundstück Nr. 1194, KG-Nr. 7223, Sonstige Straßenverke	01.01.1900			1.555,40	0,00	0,00	0,00	0,00	1.555,40
1/0020004/00453	Grundstück Nr. 1196, KG-Nr. 7223, Sonstige Straßenverke	01.01.1900			1.674,20	0,00	0,00	0,00	0,00	1.674,20
1/0020004/00454	Grundstück Nr. 1201, KG-Nr. 7223, Sonstige Straßenverke	01.01.1900			1.591,70	0,00	0,00	0,00	0,00	1.591,70
1/0020004/00455	Grundstück Nr. 1202, KG-Nr. 7223, Sonstige Straßenverke	01.01.1900			515,90	0,00	0,00	0,00	0,00	515,90
1/0020004/00456	Grundstück Nr. 696/1, KG-Nr. 7223, Sonstige Straßenverke	01.01.1900			5.623,20	0,00	0,00	0,00	0,00	5.623,20
1/0020004/00458	Grundstück Nr. 734/6, KG-Nr. 7223, Sonstige Straßenverke	01.01.1900			254,10	0,00	0,00	0,00	0,00	254,10
1/0020004/00459	Grundstück Nr. 980/12, KG-Nr. 7223, Sonstige Straßenverke	01.01.1900			160,60	0,00	0,00	0,00	0,00	160,60
1/0020004/00460	Grundstück Nr. 983/3, KG-Nr. 7223, Sonstige Straßenverke	01.01.1900			682,00	0,00	0,00	0,00	0,00	682,00
1/0020004/00461	Grundstück Nr. 990/10, KG-Nr. 7223, Sonstige Straßenverke	01.01.1900			155,10	0,00	0,00	0,00	0,00	155,10
1/0020004/00462	Grundstück Nr. 990/11, KG-Nr. 7223, Sonstige Straßenverke	01.01.1900			391,60	0,00	0,00	0,00	0,00	391,60
1/0020004/00463	Grundstück Nr. 990/5, KG-Nr. 7223, Sonstige Straßenverke	01.01.1900			723,80	0,00	0,00	0,00	0,00	723,80
1/0020004/00464	Grundstück Nr. 990/7, KG-Nr. 7223, Sonstige Straßenverke	01.01.1900			41,80	0,00	0,00	0,00	0,00	41,80
1/0020004/00465	Grundstück Nr. 990/8, KG-Nr. 7223, Sonstige Straßenverke	01.01.1900			90,20	0,00	0,00	0,00	0,00	90,20
1/0020004/00466	Grundstück Nr. 990/9, KG-Nr. 7223, Sonstige Straßenverke	01.01.1900			368,50	0,00	0,00	0,00	0,00	368,50
1/0020004/00467	Grundstück Nr. 991/10, KG-Nr. 7223, Sonstige Straßenverke	01.01.1900			342,10	0,00	0,00	0,00	0,00	342,10
1/0020004/00468	Grundstück Nr. 991/11, KG-Nr. 7223, Sonstige Straßenverke	01.01.1900			949,30	0,00	0,00	0,00	0,00	949,30
1/0020004/00469	Grundstück Nr. 991/2, KG-Nr. 7223, Sonstige Straßenverke	01.01.1900			1.727,00	0,00	0,00	0,00	0,00	1.727,00
1/0020004/00470	Grundstück Nr. 991/4, KG-Nr. 7223, Sonstige Straßenverke	01.01.1900			961,40	0,00	0,00	0,00	0,00	961,40
1/0020004/00471	Grundstück Nr. 993, KG-Nr. 7223, Sonstige Straßenverkeh	01.01.1900			587,40	0,00	0,00	0,00	0,00	587,40
1/0020004/00472	Grundstück Nr. 994/1, KG-Nr. 7223, Sonstige Straßenverke	01.01.1900			1.683,00	0,00	0,00	0,00	0,00	1.683,00
1/0020004/00473	Grundstück Nr. 994/2, KG-Nr. 7223, Sonstige Straßenverke	01.01.1900			676,50	0,00	0,00	0,00	0,00	676,50
1/0020004/00478	Grundstück Nr. 1044/2, KG-Nr. 7226, Sonstige Straßenverke	01.01.1900			4.504,50	0,00	0,00	0,00	0,00	4.504,50

Ansatz Konto	MVAG Konto	Bezeichnung	Inbetrieb- nahme	RND	ND	Buchwert 31.12.2022	Zugänge/ + Umbuchungen	Abgänge/ -	Wertaufholung+/ Wertminderung-	Abschreibung	Buchwert 31.12.2023
1/0020004/00479		Grundstück Nr. 1045, KG-Nr. 7226, Sonstige Straßenverke	01.01.1900			77,44	0,00	0,00	0,00	0,00	77,44
1/0020004/00481		Grundstück Nr. 1048/2, KG-Nr. 7226, Sonstige Straßenverk	01.01.1900			968,00	0,00	0,00	0,00	0,00	968,00
1/0020004/00485		Grundstück Nr. 106/2, KG-Nr. 7226, Sonstige Straßenverke	01.01.1900			264,00	0,00	0,00	0,00	0,00	264,00
1/0020004/00490		Grundstück Nr. 1069/5, KG-Nr. 7226, Sonstige Straßenverk	01.01.1900			1.311,20	0,00	0,00	0,00	0,00	1.311,20
1/0020004/00492		Grundstück Nr. 1070/4, KG-Nr. 7226, Sonstige Straßenverk	01.01.1900			722,70	0,00	0,00	0,00	0,00	722,70
1/0020004/00494		Grundstück Nr. 1071/11, KG-Nr. 7226, Sonstige Straßenve	01.01.1900			198,00	0,00	0,00	0,00	0,00	198,00
1/0020004/00496		Grundstück Nr. 1217/5, KG-Nr. 7226, Sonstige Straßenverk	01.01.1900			481,80	0,00	0,00	0,00	0,00	481,80
1/0020004/00497		Grundstück Nr. 1217/6, KG-Nr. 7226, Sonstige Straßenverk	01.01.1900			970,20	0,00	0,00	0,00	0,00	970,20
1/0020004/00498		Grundstück Nr. 124, KG-Nr. 7226, Sonstige Straßenverkeh	01.01.1900			34,98	0,00	0,00	0,00	0,00	34,98
1/0020004/00499		Grundstück Nr. 1244/2, KG-Nr. 7226, Sonstige Straßenverk	01.01.1900			346,50	0,00	0,00	0,00	0,00	346,50
1/0020004/00500		Grundstück Nr. 126/2, KG-Nr. 7226, Sonstige Parkplätze, 2	01.01.1900			1.125,00	0,00	0,00	0,00	0,00	1.125,00
1/0020004/00523		Grundstück Nr. 140/2, KG-Nr. 7226, Sonstige Straßenverke	01.01.1900			41,80	0,00	0,00	0,00	0,00	41,80
1/0020004/00525		Grundstück Nr. 1404/3, KG-Nr. 7226, Sonstige Straßenverk	01.01.1900			29,92	0,00	0,00	0,00	0,00	29,92
1/0020004/00526		Grundstück Nr. 1407/1, KG-Nr. 7226, Sonstige Straßenverk	01.01.1900			155,10	0,00	0,00	0,00	0,00	155,10
1/0020004/00527		Grundstück Nr. 1407/107, KG-Nr. 7226, Sonstige Straßenv	01.01.1900			1.183,60	0,00	0,00	0,00	0,00	1.183,60
1/0020004/00528		Grundstück Nr. 1407/110, KG-Nr. 7226, Sonstige Straßenv	01.01.1900			1.721,50	0,00	0,00	0,00	0,00	1.721,50
1/0020004/00529		Grundstück Nr. 1407/121, KG-Nr. 7226, Sonstige Straßenv	01.01.1900			2.447,50	0,00	0,00	0,00	0,00	2.447,50
1/0020004/00530		Grundstück Nr. 1407/125, KG-Nr. 7226, Sonstige Straßenv	01.01.1900			365,20	0,00	0,00	0,00	0,00	365,20
1/0020004/00531		Grundstück Nr. 1407/23, KG-Nr. 7226, Sonstige Straßenve	01.01.1900			168,30	0,00	0,00	0,00	0,00	168,30
1/0020004/00535		Grundstück Nr. 1411/1, KG-Nr. 7226, Sonstige Straßenverk	01.01.1900			1.355,20	0,00	0,00	0,00	0,00	1.355,20
1/0020004/00536		Grundstück Nr. 1414/13, KG-Nr. 7226, Sonstige Straßenve	01.01.1900			1.031,80	0,00	0,00	0,00	0,00	1.031,80
1/0020004/00543		Grundstück Nr. 1414/185, KG-Nr. 7226, Sonstige Straßenv	01.01.1900			316,80	0,00	0,00	0,00	0,00	316,80
1/0020004/00544		Grundstück Nr. 1414/195, KG-Nr. 7226, Sonstige Straßenv	01.01.1900			235,40	0,00	0,00	0,00	0,00	235,40
1/0020004/00545		Grundstück Nr. 1414/218, KG-Nr. 7226, Sonstige Straßenv	01.01.1900			189,20	0,00	0,00	0,00	0,00	189,20
1/0020004/00548		Grundstück Nr. 1414/221, KG-Nr. 7226, Sonstige Straßenv	01.01.1900			1.182,50	0,00	0,00	0,00	0,00	1.182,50
1/0020004/00549		Grundstück Nr. 1414/222, KG-Nr. 7226, Sonstige Straßenv	01.01.1900			1.324,40	0,00	0,00	0,00	0,00	1.324,40
1/0020004/00555		Grundstück Nr. 1354/1, KG-Nr. 7209, Sonstige Straßenverk	01.01.1900			930,60	0,00	0,00	0,00	0,00	930,60
1/0020004/00551		Grundstück Nr. 1414/52, KG-Nr. 7226, Sonstige Straßenve	01.01.1900			1.784,20	0,00	0,00	0,00	0,00	1.784,20
1/0020004/00553		Grundstück Nr. 1414/59, KG-Nr. 7226, Sonstige Straßenve	01.01.1900			2.105,40	0,00	0,00	0,00	0,00	2.105,40
1/0020004/00554		Grundstück Nr. 1414/60, KG-Nr. 7226, Sonstige Straßenve	01.01.1900			1.954,70	0,00	0,00	0,00	0,00	1.954,70
1/0020004/00555		Grundstück Nr. 1414/61, KG-Nr. 7226, Sonstige Straßenve	01.01.1900			2.841,30	0,00	0,00	0,00	0,00	2.841,30
1/0020004/00556		Grundstück Nr. 1414/86, KG-Nr. 7226, Sonstige Straßenve	01.01.1900			1.811,70	0,00	0,00	0,00	0,00	1.811,70
1/0020004/00557		Grundstück Nr. 1414/9, KG-Nr. 7226, Sonstige Straßenverk	01.01.1900			1.035,10	0,00	0,00	0,00	0,00	1.035,10
1/0020004/00558		Grundstück Nr. 1415/1, KG-Nr. 7226, Sonstige Straßenverk	01.01.1900			1.067,00	0,00	0,00	0,00	0,00	1.067,00
1/0020004/00559		Grundstück Nr. 1415/50, KG-Nr. 7226, Sonstige Straßenve	01.01.1900			19,58	0,00	0,00	0,00	0,00	19,58
1/0020004/00560		Grundstück Nr. 1417/1, KG-Nr. 7226, Sonstige Straßenverk	01.01.1900			1.347,50	0,00	0,00	0,00	0,00	1.347,50
1/0020004/00572		Grundstück Nr. 1439/122, KG-Nr. 7226, Sonstige Straßenv	01.01.1900			860,20	0,00	0,00	0,00	0,00	860,20
1/0020004/00573		Grundstück Nr. 1439/124, KG-Nr. 7226, Sonstige Straßenv	01.01.1900			665,50	0,00	0,00	0,00	0,00	665,50
1/0020004/00575		Grundstück Nr. 1439/130, KG-Nr. 7226, Sonstige Straßenv	01.01.1900			4.591,40	0,00	0,00	0,00	0,00	4.591,40

Ansatz MVAG Konto	Bezeichnung	Inbetrieb- nahme	RND	ND	Buchwert 31.12.2022	Zugänge/ + Umbuchungen -	Abgänge/	Wertaufholung+/ Wertminderung-	Abschreibung	Buchwert 31.12.2023
1/0020004/00576	Grundstück Nr. 1439/138, KG-Nr. 7226, Sonstige Straßenv.	01.01.1900			139,70	0,00	0,00	0,00	0,00	139,70
1/0020004/00577	Grundstück Nr. 1439/144, KG-Nr. 7226, Sonstige Straßenv.	01.01.1900			178,20	0,00	0,00	0,00	0,00	178,20
1/0020004/00578	Grundstück Nr. 1439/4, KG-Nr. 7226, Sonstige Straßenverk	01.01.1900			1.452,00	0,00	0,00	0,00	0,00	1.452,00
1/0020004/00579	Grundstück Nr. 1439/62, KG-Nr. 7226, Sonstige Straßenv	01.01.1900			1.004,30	0,00	0,00	0,00	0,00	1.004,30
1/0020004/00580	Grundstück Nr. 1439/63, KG-Nr. 7226, Sonstige Straßenv	01.01.1900			614,90	0,00	0,00	0,00	0,00	614,90
1/0020004/00582	Grundstück Nr. 1458/2, KG-Nr. 7226, Sonstige Straßenverk	01.01.1900			170,94	0,00	0,00	0,00	0,00	170,94
1/0020004/00589	Grundstück Nr. 1460/2, KG-Nr. 7226, Sonstige Straßenverk	01.01.1900			902,44	0,00	0,00	0,00	0,00	902,44
1/0020004/00590	Grundstück Nr. 1460/2, KG-Nr. 7226, Sonstige Verkehrsra	01.01.1900			3.370,00	0,00	0,00	0,00	0,00	3.370,00
1/0020004/00593	Grundstück Nr. 1467/5, KG-Nr. 7226, Sonstige Straßenverk	01.01.1900			1.716,00	0,00	0,00	0,00	0,00	1.716,00
1/0020004/00595	Grundstück Nr. 1470/1, KG-Nr. 7226, Sonstige Straßenverk	01.01.1900			229,90	0,00	0,00	0,00	0,00	229,90
1/0020004/00596	Grundstück Nr. 1470/22, KG-Nr. 7226, Sonstige Straßenv	01.01.1900			521,40	0,00	0,00	0,00	0,00	521,40
1/0020004/00598	Grundstück Nr. 1480/1, KG-Nr. 7226, Sonstige Straßenverk	01.01.1900			270,60	0,00	0,00	0,00	0,00	270,60
1/0020004/00599	Grundstück Nr. 1480/15, KG-Nr. 7226, Sonstige Straßenv	01.01.1900			2.228,60	0,00	0,00	0,00	0,00	2.228,60
1/0020004/00006	Grundstück Nr. 410/2, KG-Nr. 7204, Sonstige Straßenverk	01.01.1900			60,50	0,00	0,00	0,00	0,00	60,50
1/0020004/00060	Grundstück Nr. 1468/1, KG-Nr. 7209, Sonstige Straßenverk	01.01.1900			2.224,20	0,00	0,00	0,00	0,00	2.224,20
1/0020004/00600	Grundstück Nr. 1480/16, KG-Nr. 7226, Sonstige Straßenv	01.01.1900			261,80	0,00	0,00	0,00	0,00	261,80
1/0020004/00604	Grundstück Nr. 1480/50, KG-Nr. 7226, Sonstige Straßenv	01.01.1900			839,30	0,00	0,00	0,00	0,00	839,30
1/0020004/00612	Grundstück Nr. 1485/7, KG-Nr. 7226, Sonstige Straßenverk	01.01.1900			5.247,00	0,00	0,00	0,00	0,00	5.247,00
1/0020004/00613	Grundstück Nr. 1486/12, KG-Nr. 7226, Sonstige Straßenv	01.01.1900			371,80	0,00	0,00	0,00	0,00	371,80
1/0020004/00618	Grundstück Nr. 1493/6, KG-Nr. 7226, Sonstige Straßenverk	01.01.1900			797,50	0,00	0,00	0,00	0,00	797,50
1/0020004/00063	Grundstück Nr. 1468/12, KG-Nr. 7209, Sonstige Straßenv	01.01.1900			496,10	0,00	0,00	0,00	0,00	496,10
1/0020004/00630	Grundstück Nr. 1762/2, KG-Nr. 7226, Sonstige Straßenverk	01.01.1900			232,10	0,00	0,00	0,00	0,00	232,10
1/0020004/00633	Grundstück Nr. 1762/3, KG-Nr. 7226, Sonstige Straßenverk	01.01.1900			2.524,50	0,00	0,00	0,00	0,00	2.524,50
1/0020004/00634	Grundstück Nr. 1762/4, KG-Nr. 7226, Sonstige Straßenverk	01.01.1900			1.756,70	0,00	0,00	0,00	0,00	1.756,70
1/0020004/00635	Grundstück Nr. 1762/5, KG-Nr. 7226, Sonstige Straßenverk	01.01.1900			352,00	0,00	0,00	0,00	0,00	352,00
1/0020004/00636	Grundstück Nr. 1762/6, KG-Nr. 7226, Sonstige Straßenverk	01.01.1900			59,40	0,00	0,00	0,00	0,00	59,40
1/0020004/00637	Grundstück Nr. 1762/7, KG-Nr. 7226, Sonstige Straßenverk	01.01.1900			809,60	0,00	0,00	0,00	0,00	809,60
1/0020004/00638	Grundstück Nr. 1762/8, KG-Nr. 7226, Sonstige Straßenverk	01.01.1900			64,90	0,00	0,00	0,00	0,00	64,90
1/0020004/00639	Grundstück Nr. 1763, KG-Nr. 7226, Sonstige, Hauptplatz G	01.01.1900			7.738,50	0,00	0,00	0,00	0,00	7.738,50
1/0020004/00640	Grundstück Nr. 1764, KG-Nr. 7226, Sonstige Straßenverke	01.01.1900			2.195,60	0,00	0,00	0,00	0,00	2.195,60
1/0020004/00641	Grundstück Nr. 1765, KG-Nr. 7226, Sonstige Straßenverke	01.01.1900			243,10	0,00	0,00	0,00	0,00	243,10
1/0020004/00642	Grundstück Nr. 1766, KG-Nr. 7226, Sonstige Straßenverke	01.01.1900			127,60	0,00	0,00	0,00	0,00	127,60
1/0020004/00643	Grundstück Nr. 1767, KG-Nr. 7226, Sonstige Straßenverke	01.01.1900			1.486,10	0,00	0,00	0,00	0,00	1.486,10
1/0020004/00644	Grundstück Nr. 1768, KG-Nr. 7226, Sonstige Straßenverke	01.01.1900			2.792,90	0,00	0,00	0,00	0,00	2.792,90
1/0020004/00645	Grundstück Nr. 1769, KG-Nr. 7226, Sonstige Straßenverke	01.01.1900			983,40	0,00	0,00	0,00	0,00	983,40
1/0020004/00646	Grundstück Nr. 1770/1, KG-Nr. 7226, Sonstige Straßenverk	01.01.1900			14.763,10	0,00	0,00	0,00	0,00	14.763,10
1/0020004/00647	Grundstück Nr. 1770/2, KG-Nr. 7226, Sonstige Straßenverk	01.01.1900			807,40	0,00	0,00	0,00	0,00	807,40
1/0020004/00648	Grundstück Nr. 1771/1, KG-Nr. 7226, Sonstige Straßenverk	01.01.1900			25.649,80	0,00	0,00	0,00	0,00	25.649,80
1/0020004/00649	Grundstück Nr. 1771/2, KG-Nr. 7226, Sonstige Straßenverk	01.01.1900			388,30	0,00	0,00	0,00	0,00	388,30

Ansatz MVAG Konto	Bezeichnung	Inbetrieb- nahme	RND	ND	Buchwert 31.12.2022	Zugänge/ + Umbuchungen	Abgänge/ -	Wertaufholung+/ Wertminderung-	Abschreibung	Buchwert 31.12.2023
1/0020004/00650	Grundstück Nr. 1773, KG-Nr. 7226, Sonstige Straßenverke	01.01.1900			2.278,10	0,00	0,00	0,00	0,00	2.278,10
1/0020004/00651	Grundstück Nr. 1774, KG-Nr. 7226, Sonstige Straßenverke	01.01.1900			826,10	0,00	0,00	0,00	0,00	826,10
1/0020004/00652	Grundstück Nr. 1775/2, KG-Nr. 7226, Sonstige Straßenverke	01.01.1900			465,30	0,00	0,00	0,00	0,00	465,30
1/0020004/00653	Grundstück Nr. 1775/3, KG-Nr. 7226, Sonstige Straßenverke	01.01.1900			404,80	0,00	0,00	0,00	0,00	404,80
1/0020004/00654	Grundstück Nr. 1776, KG-Nr. 7226, Sonstige Straßenverke	01.01.1900			931,70	0,00	0,00	0,00	0,00	931,70
1/0020004/00655	Grundstück Nr. 1777/1, KG-Nr. 7226, Sonstige Straßenverke	01.01.1900			7.737,40	0,00	0,00	0,00	0,00	7.737,40
1/0020004/00656	Grundstück Nr. 1777/2, KG-Nr. 7226, Sonstige Straßenverke	01.01.1900			2.294,60	0,00	0,00	0,00	0,00	2.294,60
1/0020004/00657	Grundstück Nr. 1778/1, KG-Nr. 7226, Sonstige Straßenverke	01.01.1900			374,00	0,00	0,00	0,00	0,00	374,00
1/0020004/00658	Grundstück Nr. 1778/2, KG-Nr. 7226, Sonstige Straßenverke	01.01.1900			1.558,70	0,00	0,00	0,00	0,00	1.558,70
1/0020004/00659	Grundstück Nr. 1778/3, KG-Nr. 7226, Sonstige Straßenverke	01.01.1900			1.006,50	0,00	0,00	0,00	0,00	1.006,50
1/0020004/00660	Grundstück Nr. 1468/15, KG-Nr. 7209, Sonstige Straßenverke	01.01.1900			295,90	0,00	0,00	0,00	0,00	295,90
1/0020004/00660	Grundstück Nr. 1778/4, KG-Nr. 7226, Sonstige Straßenverke	01.01.1900			537,90	0,00	0,00	0,00	0,00	537,90
1/0020004/00661	Grundstück Nr. 1778/5, KG-Nr. 7226, Sonstige Straßenverke	01.01.1900			283,80	0,00	0,00	0,00	0,00	283,80
1/0020004/00663	Grundstück Nr. 1782, KG-Nr. 7226, Sonstige Straßenverke	01.01.1900			2.179,10	0,00	0,00	0,00	0,00	2.179,10
1/0020004/00664	Grundstück Nr. 1783, KG-Nr. 7226, Sonstige Straßenverke	01.01.1900			3.105,30	0,00	0,00	0,00	0,00	3.105,30
1/0020004/00665	Grundstück Nr. 1785, KG-Nr. 7226, Sonstige Straßenverke	01.01.1900			1.489,40	0,00	0,00	0,00	0,00	1.489,40
1/0020004/00666	Grundstück Nr. 1786, KG-Nr. 7226, Sonstige Straßenverke	01.01.1900			1.416,80	0,00	0,00	0,00	0,00	1.416,80
1/0020004/00667	Grundstück Nr. 1787/1, KG-Nr. 7226, Sonstige Straßenverke	01.01.1900			6.444,90	0,00	0,00	0,00	0,00	6.444,90
1/0020004/00668	Grundstück Nr. 1787/2, KG-Nr. 7226, Sonstige Straßenverke	01.01.1900			2.665,30	0,00	0,00	0,00	0,00	2.665,30
1/0020004/00669	Grundstück Nr. 1788, KG-Nr. 7226, Sonstige Straßenverke	01.01.1900			4.983,00	0,00	0,00	0,00	0,00	4.983,00
1/0020004/00667	Grundstück Nr. 1468/16, KG-Nr. 7209, Sonstige Straßenverke	01.01.1900			27,50	0,00	0,00	0,00	0,00	27,50
1/0020004/00670	Grundstück Nr. 1789, KG-Nr. 7226, Sonstige Straßenverke	01.01.1900			3.635,50	0,00	0,00	0,00	0,00	3.635,50
1/0020004/00671	Grundstück Nr. 1790, KG-Nr. 7226, Sonstige Straßenverke	01.01.1900			4.906,00	0,00	0,00	0,00	0,00	4.906,00
1/0020004/00672	Grundstück Nr. 1791, KG-Nr. 7226, Sonstige Straßenverke	01.01.1900			5.143,60	0,00	0,00	0,00	0,00	5.143,60
1/0020004/00673	Grundstück Nr. 1792, KG-Nr. 7226, Sonstige Straßenverke	01.01.1900			14.741,10	0,00	0,00	0,00	0,00	14.741,10
1/0020004/00674	Grundstück Nr. 1793, KG-Nr. 7226, Sonstige Straßenverke	01.01.1900			1.408,00	0,00	0,00	0,00	0,00	1.408,00
1/0020004/00675	Grundstück Nr. 1794, KG-Nr. 7226, Sonstige Straßenverke	01.01.1900			5.734,30	0,00	0,00	0,00	0,00	5.734,30
1/0020004/00676	Grundstück Nr. 1795/2, KG-Nr. 7226, Sonstige Straßenverke	01.01.1900			228,80	0,00	0,00	0,00	0,00	228,80
1/0020004/00677	Grundstück Nr. 1795/3, KG-Nr. 7226, Sonstige Straßenverke	01.01.1900			201,30	0,00	0,00	0,00	0,00	201,30
1/0020004/00678	Grundstück Nr. 1795/4, KG-Nr. 7226, Sonstige Straßenverke	01.01.1900			449,90	0,00	0,00	0,00	0,00	449,90
1/0020004/00679	Grundstück Nr. 1796/1, KG-Nr. 7226, Sonstige Straßenverke	01.01.1900			6.678,10	0,00	0,00	0,00	0,00	6.678,10
1/0020004/00681	Grundstück Nr. 1796/2, KG-Nr. 7226, Sonstige Straßenverke	01.01.1900			147,40	0,00	0,00	0,00	0,00	147,40
1/0020004/00682	Grundstück Nr. 1796/3, KG-Nr. 7226, Sonstige Straßenverke	01.01.1900			13,20	0,00	0,00	0,00	0,00	13,20
1/0020004/00683	Grundstück Nr. 1796/4, KG-Nr. 7226, Sonstige Straßenverke	01.01.1900			1.307,90	0,00	0,00	0,00	0,00	1.307,90
1/0020004/00684	Grundstück Nr. 1797/1, KG-Nr. 7226, Sonstige Straßenverke	01.01.1900			7.455,80	0,00	0,00	0,00	0,00	7.455,80
1/0020004/00685	Grundstück Nr. 1797/2, KG-Nr. 7226, Sonstige Straßenverke	01.01.1900			503,80	0,00	0,00	0,00	0,00	503,80
1/0020004/00686	Grundstück Nr. 1798/1, KG-Nr. 7226, Sonstige Straßenverke	01.01.1900			2.748,90	0,00	0,00	0,00	0,00	2.748,90
1/0020004/00687	Grundstück Nr. 1798/2, KG-Nr. 7226, Sonstige Straßenverke	01.01.1900			379,50	0,00	0,00	0,00	0,00	379,50
1/0020004/00688	Grundstück Nr. 1799, KG-Nr. 7226, Sonstige Straßenverke	01.01.1900			1.320,00	0,00	0,00	0,00	0,00	1.320,00

Ansatz MVAG Konto	Bezeichnung	Inbetrieb- nahme	RND	ND	Buchwert 31.12.2022	Zugänge/ + Umbuchungen	Abgänge/ -	Wertaufholung+/ Wertminderung-	Abschreibung	Buchwert 31.12.2023
1/0020004/00689	Grundstück Nr. 1800, KG-Nr. 7226, Sonstige Straßenverke	01.01.1900			8.867,10	0,00	0,00	0,00	0,00	8.867,10
1/0020004/00690	Grundstück Nr. 1801, KG-Nr. 7226, Sonstige Straßenverke	01.01.1900			2.159,30	0,00	0,00	51,70	0,00	2.211,00
1/0020004/00691	Grundstück Nr. 1802, KG-Nr. 7226, Sonstige Straßenverke	01.01.1900			3.993,00	0,00	0,00	0,00	0,00	3.993,00
1/0020004/00692	Grundstück Nr. 1803, KG-Nr. 7226, Sonstige Straßenverke	01.01.1900			641,30	0,00	0,00	0,00	0,00	641,30
1/0020004/00693	Grundstück Nr. 1804, KG-Nr. 7226, Sonstige Straßenverke	01.01.1900			451,00	0,00	0,00	0,00	0,00	451,00
1/0020004/00694	Grundstück Nr. 1805, KG-Nr. 7226, Sonstige Straßenverke	01.01.1900			486,20	0,00	0,00	0,00	0,00	486,20
1/0020004/00696	Grundstück Nr. 1808/1, KG-Nr. 7226, Sonstige Straßenverke	01.01.1900			583,00	0,00	0,00	0,00	0,00	583,00
1/0020004/00697	Grundstück Nr. 1808/2, KG-Nr. 7226, Sonstige Straßenverke	01.01.1900			245,30	0,00	0,00	0,00	0,00	245,30
1/0020004/00698	Grundstück Nr. 1818/10, KG-Nr. 7226, Sonstige Straßenverke	01.01.1900			369,60	0,00	0,00	0,00	0,00	369,60
1/0020004/00699	Grundstück Nr. 1818/11, KG-Nr. 7226, Sonstige Straßenverke	01.01.1900			256,30	0,00	0,00	0,00	0,00	256,30
1/0020004/00007	Grundstück Nr. 42/3, KG-Nr. 7204, Sonstige Straßenverke	01.01.1900			919,60	0,00	0,00	0,00	0,00	919,60
1/0020004/00070	Grundstück Nr. 1468/3, KG-Nr. 7209, Sonstige Straßenverke	01.01.1900			42,90	0,00	0,00	0,00	0,00	42,90
1/0020004/00700	Grundstück Nr. 1818/2, KG-Nr. 7226, Sonstige Straßenverke	01.01.1900			778,80	0,00	0,00	0,00	0,00	778,80
1/0020004/00702	Grundstück Nr. 1818/6, KG-Nr. 7226, Sonstige Straßenverke	01.01.1900			73,70	0,00	0,00	0,00	0,00	73,70
1/0020004/00703	Grundstück Nr. 1818/7, KG-Nr. 7226, Sonstige Straßenverke	01.01.1900			276,10	0,00	0,00	0,00	0,00	276,10
1/0020004/00704	Grundstück Nr. 1818/8, KG-Nr. 7226, Sonstige Straßenverke	01.01.1900			643,50	0,00	0,00	0,00	0,00	643,50
1/0020004/00705	Grundstück Nr. 1818/9, KG-Nr. 7226, Sonstige Straßenverke	01.01.1900			245,30	0,00	0,00	0,00	0,00	245,30
1/0020004/00708	Grundstück Nr. 1822/18, KG-Nr. 7226, Sonstige Straßenverke	01.01.1900			204,38	0,00	0,00	0,00	0,00	204,38
1/0020004/00711	Grundstück Nr. 1825, KG-Nr. 7226, Sonstige Straßenverke	01.01.1900			259,60	0,00	0,00	0,00	0,00	259,60
1/0020004/00712	Grundstück Nr. 1831, KG-Nr. 7226, Sonstige Straßenverke	01.01.1900			386,10	0,00	0,00	0,00	0,00	386,10
1/0020004/00713	Grundstück Nr. 1872/2, KG-Nr. 7226, Sonstige Straßenverke	01.01.1900			421,30	0,00	0,00	0,00	0,00	421,30
1/0020004/00714	Grundstück Nr. 1872/3, KG-Nr. 7226, Sonstige Straßenverke	01.01.1900			259,60	0,00	0,00	0,00	0,00	259,60
1/0020004/00715	Grundstück Nr. 1873, KG-Nr. 7226, Sonstige Straßenverke	01.01.1900			1.951,40	0,00	0,00	0,00	0,00	1.951,40
1/0020004/00716	Grundstück Nr. 1874, KG-Nr. 7226, Sonstige Straßenverke	01.01.1900			482,90	0,00	0,00	0,00	0,00	482,90
1/0020004/00717	Grundstück Nr. 1875, KG-Nr. 7226, Sonstige Straßenverke	01.01.1900			2.164,80	0,00	0,00	0,00	0,00	2.164,80
1/0020004/00718	Grundstück Nr. 1876, KG-Nr. 7226, Sonstige Straßenverke	01.01.1900			77,00	0,00	0,00	0,00	0,00	77,00
1/0020004/00719	Grundstück Nr. 1877, KG-Nr. 7226, Sonstige Straßenverke	01.01.1900			500,50	0,00	0,00	0,00	0,00	500,50
1/0020004/00720	Grundstück Nr. 1879, KG-Nr. 7226, Sonstige Straßenverke	01.01.1900			5.099,60	0,00	0,00	0,00	0,00	5.099,60
1/0020004/00721	Grundstück Nr. 1880, KG-Nr. 7226, Sonstige Straßenverke	01.01.1900			6.358,00	0,00	0,00	0,00	0,00	6.358,00
1/0020004/00722	Grundstück Nr. 1881, KG-Nr. 7226, Sonstige Straßenverke	01.01.1900			1.866,70	0,00	0,00	0,00	0,00	1.866,70
1/0020004/00723	Grundstück Nr. 1882, KG-Nr. 7226, Sonstige Straßenverke	01.01.1900			547,80	0,00	0,00	0,00	0,00	547,80
1/0020004/00724	Grundstück Nr. 1884, KG-Nr. 7226, Sonstige Straßenverke	01.01.1900			771,10	0,00	0,00	0,00	0,00	771,10
1/0020004/00728	Grundstück Nr. 1888, KG-Nr. 7226, Sonstige Straßenverke	01.01.1900			888,80	0,00	0,00	0,00	0,00	888,80
1/0020004/00729	Grundstück Nr. 19/2, KG-Nr. 7226, Sonstige Straßenverke	01.01.1900			315,70	0,00	0,00	0,00	0,00	315,70
1/0020004/00730	Grundstück Nr. 1915, KG-Nr. 7226, Sonstige Straßenverke	01.01.1900			104,50	0,00	0,00	0,00	0,00	104,50
1/0020004/00737	Grundstück Nr. 1951, KG-Nr. 7226, Sonstige, Kottlinghörma	01.01.1900			4.090,00	0,00	0,00	0,00	0,00	4.090,00
1/0020004/00074	Grundstück Nr. 1468/7, KG-Nr. 7209, Sonstige Straßenverke	01.01.1900			255,20	0,00	0,00	0,00	0,00	255,20
1/0020004/00741	Grundstück Nr. 1953, KG-Nr. 7226, Sonstige Straßenverke	01.01.1900			3.664,10	0,00	0,00	0,00	0,00	3.664,10
1/0020004/00744	Grundstück Nr. 1955, KG-Nr. 7226, Sonstige Straßenverke	01.01.1900			565,40	0,00	0,00	0,00	0,00	565,40

Ansatz Konto	MVAG Konto	Bezeichnung	Inbetrieb- nahme	RND	ND	Buchwert 31.12.2022	Zugänge/ + Umbuchungen	Abgänge/ -	Wertaufholung+/ Wertminderung-	Abschreibung	Buchwert 31.12.2023
1/0020004/00745		Grundstück Nr. 1956, KG-Nr. 7226, Sonstige Straßenverke	01.01.1900			4.846,60	0,00	0,00	0,00	0,00	4.846,60
1/0020004/00748		Grundstück Nr. 1966, KG-Nr. 7226, Sonstige Straßenverke	01.01.1900			342,10	0,00	0,00	0,00	0,00	342,10
1/0020004/00749		Grundstück Nr. 1982, KG-Nr. 7226, Sonstige Straßenverke	01.01.1900			1.076,90	0,00	0,00	0,00	0,00	1.076,90
1/0020004/00750		Grundstück Nr. 1983, KG-Nr. 7226, Sonstige Straßenverke	01.01.1900			225,50	0,00	0,00	0,00	0,00	225,50
1/0020004/00751		Grundstück Nr. 1984, KG-Nr. 7226, Sonstige Straßenverke	01.01.1900			676,50	0,00	0,00	0,00	0,00	676,50
1/0020004/00752		Grundstück Nr. 1985, KG-Nr. 7226, Sonstige Straßenverke	01.01.1900			39,60	0,00	0,00	0,00	0,00	39,60
1/0020004/00754		Grundstück Nr. 244/5, KG-Nr. 7226, Sonstige Straßenverke	01.01.1900			84,70	0,00	0,00	0,00	0,00	84,70
1/0020004/00076		Grundstück Nr. 1468/9, KG-Nr. 7209, Sonstige Straßenverke	01.01.1900			173,80	0,00	0,00	0,00	0,00	173,80
1/0020004/00760		Grundstück Nr. 245/16, KG-Nr. 7226, Sonstige Straßenverke	01.01.1900			2.065,80	0,00	0,00	0,00	0,00	2.065,80
1/0020004/00762		Grundstück Nr. 245/21, KG-Nr. 7226, Sonstige Straßenverke	01.01.1900			527,56	0,00	0,00	0,00	0,00	527,56
1/0020004/00763		Grundstück Nr. 245/3, KG-Nr. 7226, Sonstige Straßenverke	01.01.1900			105,60	0,00	0,00	0,00	0,00	105,60
1/0020004/00077		Grundstück Nr. 1469/2, KG-Nr. 7209, Sonstige Straßenverke	01.01.1900			84,70	0,00	0,00	0,00	0,00	84,70
1/0020004/00771		Grundstück Nr. 270/1, KG-Nr. 7226, Sonstige Straßenverke	01.01.1900			1.524,60	0,00	0,00	0,00	0,00	1.524,60
1/0020004/00772		Grundstück Nr. 272/2, KG-Nr. 7226, Sonstige Straßenverke	01.01.1900			62,48	0,00	0,00	0,00	0,00	62,48
1/0020004/00773		Grundstück Nr. 279/1, KG-Nr. 7226, Sonstige Straßenverke	01.01.1900			298,10	0,00	0,00	0,00	0,00	298,10
1/0020004/00776		Grundstück Nr. 29/3, KG-Nr. 7226, Sonstige Straßenverke	01.01.1900			320,10	0,00	0,00	0,00	0,00	320,10
1/0020004/00777		Grundstück Nr. 291/1, KG-Nr. 7226, Sonstige Straßenverke	01.01.1900			218,90	0,00	0,00	0,00	0,00	218,90
1/0020004/00778		Grundstück Nr. 293/1, KG-Nr. 7226, Sonstige Straßenverke	01.01.1900			1.996,50	0,00	0,00	0,00	0,00	1.996,50
1/0020004/00078		Grundstück Nr. 1469/3, KG-Nr. 7209, Sonstige Straßenverke	01.01.1900			202,40	0,00	0,00	0,00	0,00	202,40
1/0020004/00781		Grundstück Nr. 298/1, KG-Nr. 7226, Sonstige Straßenverke	01.01.1900			132,00	0,00	0,00	0,00	0,00	132,00
1/0020004/00782		Grundstück Nr. 30/3, KG-Nr. 7226, Sonstige Straßenverke	01.01.1900			184,80	0,00	0,00	0,00	0,00	184,80
1/0020004/00786		Grundstück Nr. 310/2, KG-Nr. 7226, Sonstige Straßenverke	01.01.1900			331,10	0,00	0,00	0,00	0,00	331,10
1/0020004/00787		Grundstück Nr. 310/3, KG-Nr. 7226, Sonstige Straßenverke	01.01.1900			530,20	0,00	0,00	0,00	0,00	530,20
1/0020004/00788		Grundstück Nr. 314/1, KG-Nr. 7226, Sonstige Straßenverke	01.01.1900			3.477,10	0,00	0,00	0,00	0,00	3.477,10
1/0020004/00079		Grundstück Nr. 1470, KG-Nr. 7209, Sonstige Straßenverke	01.01.1900			1.798,50	0,00	0,00	0,00	0,00	1.798,50
1/0020004/00794		Grundstück Nr. 317/51, KG-Nr. 7226, Sonstige Straßenverke	01.01.1900			1.223,20	0,00	0,00	0,00	0,00	1.223,20
1/0020004/00795		Grundstück Nr. 317/52, KG-Nr. 7226, Sonstige Straßenverke	01.01.1900			491,70	0,00	0,00	0,00	0,00	491,70
1/0020004/00796		Grundstück Nr. 317/53, KG-Nr. 7226, Sonstige Straßenverke	01.01.1900			469,70	0,00	0,00	0,00	0,00	469,70
1/0020004/00797		Grundstück Nr. 317/54, KG-Nr. 7226, Sonstige Straßenverke	01.01.1900			289,30	0,00	0,00	0,00	0,00	289,30
1/0020004/00798		Grundstück Nr. 317/56, KG-Nr. 7226, Sonstige Straßenverke	01.01.1900			883,30	0,00	0,00	0,00	0,00	883,30
1/0020004/00799		Grundstück Nr. 317/57, KG-Nr. 7226, Sonstige Straßenverke	01.01.1900			649,00	0,00	0,00	0,00	0,00	649,00
1/0020004/00008		Grundstück Nr. 506/1, KG-Nr. 7204, Sonstige Straßenverke	01.01.1900			2.274,80	0,00	0,00	0,00	0,00	2.274,80
1/0020004/00080		Grundstück Nr. 1471, KG-Nr. 7209, Sonstige Straßenverke	01.01.1900			4.442,90	0,00	0,00	0,00	0,00	4.442,90
1/0020004/00804		Grundstück Nr. 321/4, KG-Nr. 7226, Sonstige Straßenverke	01.01.1900			42,68	0,00	0,00	0,00	0,00	42,68
1/0020004/00805		Grundstück Nr. 342/7, KG-Nr. 7226, Sonstige Straßenverke	01.01.1900			1.333,20	0,00	0,00	0,00	0,00	1.333,20
1/0020004/00806		Grundstück Nr. 360/12, KG-Nr. 7226, Sonstige Straßenverke	01.01.1900			1.177,00	0,00	0,00	0,00	0,00	1.177,00
1/0020004/00807		Grundstück Nr. 360/13, KG-Nr. 7226, Sonstige Straßenverke	01.01.1900			196,90	0,00	0,00	0,00	0,00	196,90
1/0020004/00808		Grundstück Nr. 360/2, KG-Nr. 7226, Sonstige Straßenverke	01.01.1900			2.191,20	0,00	0,00	0,00	0,00	2.191,20
1/0020004/00809		Grundstück Nr. 360/22, KG-Nr. 7226, Sonstige Straßenverke	01.01.1900			768,90	0,00	0,00	0,00	0,00	768,90

Rechnungsabschluss 2023

Stadtgemeinde Schrems

Anlagenspiegel Einzelkonten (Anlage 6g)

Ansatz Konto	MVAG Konto	Bezeichnung	Inbetrieb- nahme	RND	ND	Buchwert 31.12.2022	Zugänge/ + Umbuchungen	Abgänge/ -	Wertaufholung+/ Wertminderung-	Abschreibung	Buchwert 31.12.2023
1/0020004/00081		Grundstück Nr. 1472/1, KG-Nr. 7209, Sonstige Straßenverk	01.01.1900			1.570,80	0,00	0,00	0,00	0,00	1.570,80
1/0020004/00810		Grundstück Nr. 360/28, KG-Nr. 7226, Sonstige Straßenverk	01.01.1900			1.003,20	0,00	0,00	0,00	0,00	1.003,20
1/0020004/00811		Grundstück Nr. 360/3, KG-Nr. 7226, Sonstige Straßenverk	01.01.1900			1.505,90	0,00	0,00	0,00	0,00	1.505,90
1/0020004/00812		Grundstück Nr. 360/4, KG-Nr. 7226, Sonstige Straßenverk	01.01.1900			4.757,50	0,00	0,00	0,00	0,00	4.757,50
1/0020004/00813		Grundstück Nr. 360/5, KG-Nr. 7226, Sonstige Straßenverk	01.01.1900			254,76	0,00	0,00	0,00	0,00	254,76
1/0020004/00814		Grundstück Nr. 360/6, KG-Nr. 7226, Sonstige Parkplätze, 1	01.01.1900			7.990,00	0,00	0,00	0,00	0,00	7.990,00
1/0020004/00817		Grundstück Nr. 370/15, KG-Nr. 7226, Sonstige Straßenverk	01.01.1900			3.401,20	0,00	0,00	0,00	0,00	3.401,20
1/0020004/00819		Grundstück Nr. 370/17, KG-Nr. 7226, Sonstige Parkplätze,	01.01.1900			1.019,70	0,00	0,00	0,00	0,00	1.019,70
1/0020004/0082		Grundstück Nr. 1472/2, KG-Nr. 7209, Sonstige Straßenverk	01.01.1900			1.472,90	0,00	0,00	0,00	0,00	1.472,90
1/0020004/00820		Grundstück Nr. 371/1, KG-Nr. 7226, Sonstige Parkplätze, 6	01.01.1900			735,90	0,00	0,00	0,00	0,00	735,90
1/0020004/0083		Grundstück Nr. 1473, KG-Nr. 7209, Sonstige Straßenverk	01.01.1900			669,90	0,00	0,00	0,00	0,00	669,90
1/0020004/00834		Grundstück Nr. 424, KG-Nr. 7226, Sonstige Straßenverkeh	01.01.1900			79,86	0,00	0,00	0,00	0,00	79,86
1/0020004/00841		Grundstück Nr. 447/8, KG-Nr. 7226, Sonstige Straßenverk	01.01.1900			210,10	0,00	0,00	0,00	0,00	210,10
1/0020004/00848		Grundstück Nr. 456/1, KG-Nr. 7226, Sonstige Straßenverk	01.01.1900			2.638,90	0,00	0,00	0,00	0,00	2.638,90
1/0020004/0085		Grundstück Nr. 1474/2, KG-Nr. 7209, Sonstige Straßenverk	01.01.1900			1.824,90	0,00	0,00	0,00	0,00	1.824,90
1/0020004/00851		Grundstück Nr. 483/2, KG-Nr. 7226, Sonstige Straßenverk	01.01.1900			128,70	0,00	0,00	0,00	0,00	128,70
1/0020004/00852		Grundstück Nr. 484/6, KG-Nr. 7226, Sonstige Straßenverk	01.01.1900			56,10	0,00	0,00	0,00	0,00	56,10
1/0020004/00853		Grundstück Nr. 494/2, KG-Nr. 7226, Sonstige Straßenverk	01.01.1900			286,00	0,00	0,00	0,00	0,00	286,00
1/0020004/0086		Grundstück Nr. 1475/1, KG-Nr. 7209, Sonstige Straßenverk	01.01.1900			1.883,20	0,00	0,00	0,00	0,00	1.883,20
1/0020004/00860		Grundstück Nr. 501/9, KG-Nr. 7226, Sonstige Straßenverk	01.01.1900			1.221,00	0,00	0,00	0,00	0,00	1.221,00
1/0020004/00862		Grundstück Nr. 526/3, KG-Nr. 7226, Sonstige Straßenverk	01.01.1900			2.180,20	0,00	0,00	0,00	0,00	2.180,20
1/0020004/00866		Grundstück Nr. 579, KG-Nr. 7226, Sonstige Straßenverkeh	01.01.1900			10,12	0,00	0,00	0,00	0,00	10,12
1/0020004/0087		Grundstück Nr. 1475/2, KG-Nr. 7209, Sonstige Straßenverk	01.01.1900			283,80	0,00	0,00	0,00	0,00	283,80
1/0020004/00875		Grundstück Nr. 61/3, KG-Nr. 7226, Sonstige Straßenverkeh	01.01.1900			60,72	0,00	0,00	0,00	0,00	60,72
1/0020004/00009		Grundstück Nr. 506/2, KG-Nr. 7204, Sonstige Straßenverk	01.01.1900			84,70	0,00	0,00	0,00	0,00	84,70
1/0020004/00090		Grundstück Nr. 1477, KG-Nr. 7209, Sonstige Straßenverk	01.01.1900			2.569,60	0,00	0,00	0,00	0,00	2.569,60
1/0020004/00091		Grundstück Nr. 1480, KG-Nr. 7209, Sonstige Straßenverk	01.01.1900			1.566,40	0,00	0,00	0,00	0,00	1.566,40
1/0020004/00092		Grundstück Nr. 1481, KG-Nr. 7209, Sonstige Straßenverk	01.01.1900			4.287,80	0,00	0,00	0,00	0,00	4.287,80
1/0020004/00093		Grundstück Nr. 1482/1, KG-Nr. 7209, Sonstige Straßenverk	01.01.1900			4.493,50	0,00	0,00	0,00	0,00	4.493,50
1/0020004/00094		Grundstück Nr. 1482/2, KG-Nr. 7209, Sonstige Straßenverk	01.01.1900			933,90	0,00	0,00	0,00	0,00	933,90
1/0020004/00941		Grundstück Nr. 84/13, KG-Nr. 7226, Sonstige Straßenverk	01.01.1900			1.091,20	0,00	0,00	0,00	0,00	1.091,20
1/0020004/00095		Grundstück Nr. 1482/3, KG-Nr. 7209, Sonstige Straßenverk	01.01.1900			374,00	0,00	0,00	0,00	0,00	374,00
1/0020004/00968		Grundstück Nr. 868/1, KG-Nr. 7226, Sonstige Straßenverk	01.01.1900			424,16	0,00	0,00	0,00	0,00	424,16
1/0020004/00969		Grundstück Nr. 868/15, KG-Nr. 7226, Sonstige Straßenverk	01.01.1900			1.041,70	0,00	0,00	0,00	0,00	1.041,70
1/0020004/00973		Grundstück Nr. 870/9, KG-Nr. 7226, Sonstige Straßenverk	01.01.1900			1.623,60	0,00	0,00	0,00	0,00	1.623,60
1/0020004/00992		Grundstück Nr. 978/10, KG-Nr. 7226, Sonstige Straßenverk	01.01.1900			1.483,90	0,00	0,00	0,00	0,00	1.483,90
1/0020004/00993		Grundstück Nr. 986/12, KG-Nr. 7226, Sonstige Straßenverk	01.01.1900			156,20	0,00	0,00	0,00	0,00	156,20
1/0020004/00995		Grundstück Nr. 988/1, KG-Nr. 7226, Sonstige Straßenverk	01.01.1900			1.805,10	0,00	0,00	0,00	0,00	1.805,10
1/0030001/01026		Grundstück Nr. 1091/2, KG-Nr. 7227, landwirtschaftlich ger	01.01.1900			2,20	0,00	0,00	0,00	0,00	2,20

Ansatz MVAG Konto	Bezeichnung	Inbetrieb- nahme	RND	ND	Buchwert 31.12.2022	Zugänge/ + Umbuchungen	Abgänge/ -	Wertaufholung+/ Wertminderung-	Abschreibung	Buchwert 31.12.2023
1/0030001/01032	Grundstück Nr. 135/1, KG-Nr. 7227, Gärten Gärten, 160,00	01.01.1900			1.408,00	0,00	0,00	0,00	0,00	1.408,00
1/0030001/01038	Grundstück Nr. 1473/1, KG-Nr. 7227, landwirtschaftlich ger	01.01.1900			388,30	0,00	0,00	0,00	0,00	388,30
1/0030001/01039	Grundstück Nr. 1473/1, KG-Nr. 7227, Gärten Gärten, 1.355	01.01.1900			1.490,50	0,00	0,00	0,00	0,00	1.490,50
1/0030001/00104	Grundstück Nr. 41/1, KG-Nr. 7209, landwirtschaftlich genutz	01.01.1900			413,60	0,00	0,00	0,00	0,00	413,60
1/0030001/01051	Grundstück Nr. 1478, KG-Nr. 7227, landwirtschaftlich genu	01.01.1900			301,40	0,00	0,00	0,00	0,00	301,40
1/0030001/01053	Grundstück Nr. 1480, KG-Nr. 7227, landwirtschaftlich genu	01.01.1900			1.245,20	0,00	0,00	0,00	0,00	1.245,20
1/0030001/01057	Grundstück Nr. 1484/1, KG-Nr. 7227, landwirtschaftlich ger	01.01.1900			132,00	0,00	0,00	0,00	0,00	132,00
1/0030001/01062	Grundstück Nr. 1486/1, KG-Nr. 7227, landwirtschaftlich ger	01.01.1900			125,40	0,00	0,00	0,00	0,00	125,40
1/0030001/01066	Grundstück Nr. 1488, KG-Nr. 7227, landwirtschaftlich genu	01.01.1900			306,90	0,00	0,00	0,00	0,00	306,90
1/0030001/01068	Grundstück Nr. 1489, KG-Nr. 7227, landwirtschaftlich genu	01.01.1900			356,40	0,00	0,00	0,00	0,00	356,40
1/0030001/01074	Grundstück Nr. 1494, KG-Nr. 7227, landwirtschaftlich genu	01.01.1900			446,60	0,00	0,00	0,00	0,00	446,60
1/0030001/01089	Grundstück Nr. 1503, KG-Nr. 7227, landwirtschaftlich genu	01.01.1900			436,70	0,00	0,00	0,00	0,00	436,70
1/0030001/01093	Grundstück Nr. 1505/1, KG-Nr. 7227, landwirtschaftlich ger	01.01.1900			130,90	0,00	0,00	0,00	0,00	130,90
1/0030001/01099	Grundstück Nr. 1505/3, KG-Nr. 7227, landwirtschaftlich ger	01.01.1900			776,60	0,00	0,00	0,00	0,00	776,60
1/0030001/01100	Grundstück Nr. 1505/3, KG-Nr. 7227, Gärten Gärten, 17,00	01.01.1900			18,70	0,00	0,00	0,00	0,00	18,70
1/0030001/00111	Grundstück Nr. 772, KG-Nr. 7209, landwirtschaftlich genutz	01.01.1900			5.753,00	0,00	0,00	0,00	0,00	5.753,00
1/0030001/01110	Grundstück Nr. 1512/11, KG-Nr. 7227, landwirtschaftlich ge	01.01.1900			14,30	0,00	0,00	0,00	0,00	14,30
1/0030001/01117	Grundstück Nr. 1512/4, KG-Nr. 7227, landwirtschaftlich ger	01.01.1900			167,20	0,00	0,00	0,00	0,00	167,20
1/0030001/01119	Grundstück Nr. 1512/5, KG-Nr. 7227, landwirtschaftlich ger	01.01.1900			2.823,70	0,00	0,00	0,00	0,00	2.823,70
1/0030001/01121	Grundstück Nr. 1512/9, KG-Nr. 7227, landwirtschaftlich ger	01.01.1900			112,20	0,00	0,00	0,00	0,00	112,20
1/0030001/01124	Grundstück Nr. 1514, KG-Nr. 7227, landwirtschaftlich genu	01.01.1900			460,90	0,00	0,00	0,00	0,00	460,90
1/0030001/01130	Grundstück Nr. 1531, KG-Nr. 7227, landwirtschaftlich genu	01.01.1900			67,10	0,00	0,00	0,00	0,00	67,10
1/0030001/01133	Grundstück Nr. 1535, KG-Nr. 7227, landwirtschaftlich genu	01.01.1900			244,20	0,00	0,00	0,00	0,00	244,20
1/0030001/01142	Grundstück Nr. 222/9, KG-Nr. 7227, Gärten Gärten, 1.211,(01.01.1900			10.656,80	0,00	0,00	0,00	0,00	10.656,80
1/0030001/01151	Grundstück Nr. 45/3, KG-Nr. 7227, Gärten Gärten, 293,00 r	01.01.1900			2.578,40	0,00	0,00	0,00	0,00	2.578,40
1/0030001/01157	Grundstück Nr. 64/1, KG-Nr. 7227, landwirtschaftlich genutz	01.01.1900			322,30	0,00	0,00	0,00	0,00	322,30
1/0030001/01161	Grundstück Nr. 64/2, KG-Nr. 7227, Gärten Gärten, 249,00 r	01.01.1900			2.191,20	0,00	0,00	0,00	0,00	2.191,20
1/0030001/01163	Grundstück Nr. 64/3, KG-Nr. 7227, Gärten, Niederschrems	01.01.1900			580,80	0,00	0,00	0,00	0,00	580,80
1/0030001/01171	Grundstück Nr. 719/4, KG-Nr. 7227, Gärten Gärten, 26,00 r	01.01.1900			28,60	0,00	0,00	0,00	0,00	28,60
1/0030001/01172	Grundstück Nr. 774/2, KG-Nr. 7227, landwirtschaftlich genu	01.01.1900			396,00	0,00	0,00	0,00	0,00	396,00
1/0030001/01173	Grundstück Nr. 774/2, KG-Nr. 7227, landwirtschaftlich genu	01.01.1900			170,50	0,00	0,00	0,00	0,00	170,50
1/0030001/01174	Grundstück Nr. 775, KG-Nr. 7227, landwirtschaftlich genutz	01.01.1900			5.182,10	0,00	0,00	0,00	0,00	5.182,10
1/0030001/01175	Grundstück Nr. 775, KG-Nr. 7227, landwirtschaftlich genutz	01.01.1900			3.383,60	0,00	0,00	0,00	0,00	3.383,60
1/0030001/01178	Grundstück Nr. 776/1, KG-Nr. 7227, landwirtschaftlich genu	01.01.1900			993,30	0,00	0,00	0,00	0,00	993,30
1/0030001/01183	Grundstück Nr. 796/5, KG-Nr. 7227, landwirtschaftlich genu	01.01.1900			444,40	0,00	0,00	0,00	0,00	444,40
1/0030001/01185	Grundstück Nr. 818/2, KG-Nr. 7227, Gärten Gärten, 134,00	01.01.1900			147,40	0,00	0,00	0,00	0,00	147,40
1/0030001/01191	Grundstück Nr. 956/3, KG-Nr. 7227, landwirtschaftlich genu	01.01.1900			185,90	0,00	0,00	0,00	0,00	185,90
1/0030001/01192	Grundstück Nr. 956/4, KG-Nr. 7227, landwirtschaftlich genu	01.01.1900			225,50	0,00	0,00	0,00	0,00	225,50
1/0030001/01193	Grundstück Nr. 98/1, KG-Nr. 7227, Gärten Gärten, 406,00 r	01.01.1900			3.572,80	0,00	0,00	0,00	0,00	3.572,80

Ansatz Konto	MVAG Konto	Bezeichnung	Inbetrieb- nahme	RND	ND	Buchwert 31.12.2022	Zugänge/ + Umbuchungen	Abgänge/ -	Wertaufholung+/ Wertminderung-	Abschreibung	Buchwert 31.12.2023
1/0030001/01216		Grundstück Nr. 1155/2, KG-Nr. 7228, landwirtschaftlich ger	01.01.1900			586,30	0,00	0,00	0,00	0,00	586,30
1/0030001/01217		Grundstück Nr. 1275/2, KG-Nr. 7228, landwirtschaftlich ger	01.01.1900			313,50	0,00	0,00	0,00	0,00	313,50
1/0030001/00122		Grundstück Nr. 157/2, KG-Nr. 7217, landwirtschaftlich gen	01.01.1900			37,40	0,00	0,00	0,00	0,00	37,40
1/0030001/00123		Grundstück Nr. 157/2, KG-Nr. 7217, Gärten Gärten, 80,00 r	01.01.1900			88,00	0,00	0,00	0,00	0,00	88,00
1/0030001/00125		Grundstück Nr. 158/2, KG-Nr. 7217, landwirtschaftlich gen	01.01.1900			44,00	0,00	0,00	0,00	0,00	44,00
1/0030001/00126		Grundstück Nr. 158/2, KG-Nr. 7217, Gärten Gärten, 58,00 r	01.01.1900			63,80	0,00	0,00	0,00	0,00	63,80
1/0030001/01270		Grundstück Nr. 217/2, KG-Nr. 7228, landwirtschaftlich gen	01.01.1900			34,10	0,00	0,00	0,00	0,00	34,10
1/0030001/01271		Grundstück Nr. 217/2, KG-Nr. 7228, landwirtschaftlich gen	01.01.1900			95,70	0,00	0,00	0,00	0,00	95,70
1/0030001/01274		Grundstück Nr. 35/2, KG-Nr. 7228, Gärten Gärten, 82,00 m	01.01.1900			721,60	0,00	0,00	0,00	0,00	721,60
1/0030001/01278		Grundstück Nr. 567, KG-Nr. 7228, landwirtschaftlich genutz	01.01.1900			407,00	0,00	0,00	0,00	0,00	407,00
1/0030001/01279		Grundstück Nr. 578, KG-Nr. 7228, landwirtschaftlich genutz	01.01.1900			209,00	0,00	0,00	0,00	0,00	209,00
1/0030001/00128		Grundstück Nr. 159, KG-Nr. 7217, landwirtschaftlich genutz	01.01.1900			1.772,10	0,00	0,00	0,00	0,00	1.772,10
1/0030001/01287		Grundstück Nr. 62/1, KG-Nr. 7228, landwirtschaftlich genut	01.01.1900			358,60	0,00	0,00	0,00	0,00	358,60
1/0030001/01289		Grundstück Nr. 62/3, KG-Nr. 7228, Gärten Gärten, 55,00 m	01.01.1900			484,00	0,00	0,00	0,00	0,00	484,00
1/0030001/00129		Grundstück Nr. 159, KG-Nr. 7217, Gärten Gärten, 77,00 m²	01.01.1900			84,70	0,00	0,00	0,00	0,00	84,70
1/0030001/01292		Grundstück Nr. 62/5, KG-Nr. 7228, landwirtschaftlich genut	01.01.1900			170,50	0,00	0,00	0,00	0,00	170,50
1/0030001/01293		Grundstück Nr. 62/6, KG-Nr. 7228, Gärten Gärten, 132,00 r	01.01.1900			1.161,60	0,00	0,00	0,00	0,00	1.161,60
1/0030001/01298		Grundstück Nr. 147/2, KG-Nr. 7229, landwirtschaftlich gen	01.01.1900			39,60	0,00	0,00	0,00	0,00	39,60
1/0030001/01299		Grundstück Nr. 147/2, KG-Nr. 7229, landwirtschaftlich gen	01.01.1900			15,40	0,00	0,00	0,00	0,00	15,40
1/0030001/00013		Grundstück Nr. 508, KG-Nr. 7204, landwirtschaftlich genutz	01.01.1900			381,70	0,00	0,00	0,00	0,00	381,70
1/0030001/01302		Grundstück Nr. 3/2, KG-Nr. 7229, Gärten Gärten, 1.841,00	01.01.1900			16.200,80	0,00	0,00	0,00	0,00	16.200,80
1/0030001/01305		Grundstück Nr. 6/1, KG-Nr. 7229, landwirtschaftlich genutzl	01.01.1900			256,30	0,00	0,00	0,00	0,00	256,30
1/0030001/01306		Grundstück Nr. 6/2, KG-Nr. 7229, landwirtschaftlich genutzl	01.01.1900			3.753,20	0,00	0,00	0,00	0,00	3.753,20
1/0030001/01307		Grundstück Nr. 6/4, KG-Nr. 7229, landwirtschaftlich genutzl	01.01.1900			114,40	0,00	0,00	0,00	0,00	114,40
1/0030001/00131		Grundstück Nr. 160, KG-Nr. 7217, landwirtschaftlich genutz	01.01.1900			829,40	0,00	0,00	0,00	0,00	829,40
1/0030001/01310		Grundstück Nr. 697/3, KG-Nr. 7229, landwirtschaftlich gen	01.01.1900			877,80	0,00	0,00	0,00	0,00	877,80
1/0030001/01313		Grundstück Nr. 700/1, KG-Nr. 7229, landwirtschaftlich gen	01.01.1900			2.271,50	0,00	0,00	0,00	0,00	2.271,50
1/0030001/01326		Grundstück Nr. 718/5, KG-Nr. 7229, landwirtschaftlich gen	01.01.1900			242,00	0,00	0,00	0,00	0,00	242,00
1/0030001/01327		Grundstück Nr. 245/16, KG-Nr. 07226, unbebaute Grundsti	21.04.2020			37.180,00	0,00	0,00	0,00	0,00	37.180,00
1/0030001/01329		Grundstück Nr. 1526 KG-Nr. 7219, landwirtschaftlich genutz	09.03.2022			11.818,00	0,00	0,00	0,00	0,00	11.818,00
1/0030001/00133		Grundstück Nr. 161, KG-Nr. 7217, landwirtschaftlich genutz	01.01.1900			1.328,80	0,00	0,00	0,00	0,00	1.328,80
1/0030001/01330		Grundstück Nr. 1527, KG-Nr. 7219, landwirtschaftlich genu	09.03.2022			11.267,00	0,00	0,00	0,00	0,00	11.267,00
1/0030001/01331		Grundstück Nr. 87, KG-Nr. 7228, Gärten, Langschwarza 80	08.09.2022			3.441,88	0,00	0,00	0,00	0,00	3.441,88
1/0030001/01332		Grundstück Nr. 6/3, KG-Nr. 7229, Gärten, Langschwarza 80	08.09.2022			562,50	0,00	0,00	0,00	0,00	562,50
1/0030001/01333		Grundstück Nr. 1439/2, KG-Nr. 7226, landwirtschaftlich ger	01.08.2023			0,00	50.950,00	0,00	0,00	0,00	50.950,00
1/0030001/00134		Grundstück Nr. 165, KG-Nr. 7217, landwirtschaftlich genutz	01.01.1900			145,20	0,00	0,00	0,00	0,00	145,20
1/0030001/00137		Grundstück Nr. 172, KG-Nr. 7217, landwirtschaftlich genutz	01.01.1900			45,10	0,00	0,00	0,00	0,00	45,10
1/0030001/00138		Grundstück Nr. 172, KG-Nr. 7217, Gärten Gärten, 65,00 m²	01.01.1900			71,50	0,00	0,00	0,00	0,00	71,50
1/0030001/00014		Grundstück Nr. 508, KG-Nr. 7204, landwirtschaftlich genutz	01.01.1900			386,10	0,00	0,00	0,00	0,00	386,10

Ansatz MVAG Konto	Bezeichnung	Inbetrieb- nahme	RND	ND	Buchwert 31.12.2022	Zugänge/ + Umbuchungen	Abgänge/ -	Wertaufholung+/ Wertminderung-	Abschreibung	Buchwert 31.12.2023
1/0030001/00140	Grundstück Nr. 64, KG-Nr. 7217, landwirtschaftlich genutzt	01.01.1900			136,40	0,00	0,00	0,00	0,00	136,40
1/0030001/00141	Grundstück Nr. 1172/4, KG-Nr. 7219, landwirtschaftlich ger	01.01.1900			899,80	0,00	0,00	0,00	0,00	899,80
1/0030001/00143	Grundstück Nr. 1174/2, KG-Nr. 7219, landwirtschaftlich ger	01.01.1900			374,00	0,00	0,00	0,00	0,00	374,00
1/0030001/00144	Grundstück Nr. 1175, KG-Nr. 7219, landwirtschaftlich genu	01.01.1900			176,00	0,00	0,00	0,00	0,00	176,00
1/0030001/00145	Grundstück Nr. 1182, KG-Nr. 7219, landwirtschaftlich genu	01.01.1900			191,40	0,00	0,00	0,00	0,00	191,40
1/0030001/00147	Grundstück Nr. 1183/3, KG-Nr. 7219, landwirtschaftlich ger	01.01.1900			1.136,30	0,00	0,00	0,00	0,00	1.136,30
1/0030001/00150	Grundstück Nr. 120, KG-Nr. 7219, landwirtschaftlich genutzt	01.01.1900			146,30	0,00	0,00	0,00	0,00	146,30
1/0030001/00151	Grundstück Nr. 121, KG-Nr. 7219, landwirtschaftlich genutzt	01.01.1900			1.673,10	0,00	0,00	0,00	0,00	1.673,10
1/0030001/00157	Grundstück Nr. 1404/28, KG-Nr. 7219, landwirtschaftlich ge	01.01.1900			40,70	0,00	0,00	0,00	0,00	40,70
1/0030001/00158	Grundstück Nr. 1404/30, KG-Nr. 7219, landwirtschaftlich ge	01.01.1900			1.094,50	0,00	0,00	0,00	0,00	1.094,50
1/0030001/00159	Grundstück Nr. 1404/4, KG-Nr. 7219, landwirtschaftlich ger	01.01.1900			4.418,70	0,00	0,00	0,00	0,00	4.418,70
1/0030001/00163	Grundstück Nr. 1416, KG-Nr. 7219, landwirtschaftlich genu	01.01.1900			11.944,90	0,00	0,00	0,00	0,00	11.944,90
1/0030001/00164	Grundstück Nr. 1523/2, KG-Nr. 7219, landwirtschaftlich ger	01.01.1900			327,80	0,00	0,00	0,00	0,00	327,80
1/0030001/00165	Grundstück Nr. 1524/1, KG-Nr. 7219, landwirtschaftlich ger	01.01.1900			209,00	0,00	0,00	0,00	0,00	209,00
1/0030001/00166	Grundstück Nr. 1524/2, KG-Nr. 7219, landwirtschaftlich ger	01.01.1900			1.216,60	0,00	0,00	0,00	0,00	1.216,60
1/0030001/00167	Grundstück Nr. 1549/1, KG-Nr. 7219, landwirtschaftlich ger	01.01.1900			4.776,20	0,00	0,00	0,00	0,00	4.776,20
1/0030001/00168	Grundstück Nr. 1549/1, KG-Nr. 7219, landwirtschaftlich ger	01.01.1900			822,80	0,00	0,00	0,00	0,00	822,80
1/0030001/00169	Grundstück Nr. 1551/1, KG-Nr. 7219, landwirtschaftlich ger	01.01.1900			9.694,30	0,00	0,00	0,00	0,00	9.694,30
1/0030001/00173	Grundstück Nr. 1551/54, KG-Nr. 7219, landwirtschaftlich ge	01.01.1900			14.826,90	0,00	0,00	0,00	0,00	14.826,90
1/0030001/00176	Grundstück Nr. 1551/55, KG-Nr. 7219, landwirtschaftlich ge	01.01.1900			5.501,10	0,00	0,00	0,00	0,00	5.501,10
1/0030001/00177	Grundstück Nr. 1551/55, KG-Nr. 7219, landwirtschaftlich ge	01.01.1900			2.025,10	0,00	0,00	0,00	0,00	2.025,10
1/0030001/00178	Grundstück Nr. 1551/6, KG-Nr. 7219, landwirtschaftlich ger	01.01.1900			341,00	0,00	0,00	0,00	0,00	341,00
1/0030001/00183	Grundstück Nr. 1551/79, KG-Nr. 7219, landwirtschaftlich ge	01.01.1900			1.431,10	0,00	0,00	0,00	0,00	1.431,10
1/0030001/00184	Grundstück Nr. 1551/85, KG-Nr. 7219, landwirtschaftlich ge	01.01.1900			7.491,00	0,00	0,00	0,00	0,00	7.491,00
1/0030001/00187	Grundstück Nr. 1717, KG-Nr. 7219, landwirtschaftlich genu	01.01.1900			95,70	0,00	0,00	0,00	0,00	95,70
1/0030001/00189	Grundstück Nr. 1718, KG-Nr. 7219, landwirtschaftlich genu	01.01.1900			709,50	0,00	0,00	0,00	0,00	709,50
1/0030001/00019	Grundstück Nr. 510, KG-Nr. 7204, landwirtschaftlich genutzt	01.01.1900			185,90	0,00	0,00	0,00	0,00	185,90
1/0030001/00191	Grundstück Nr. 1719, KG-Nr. 7219, landwirtschaftlich genu	01.01.1900			405,90	0,00	0,00	0,00	0,00	405,90
1/0030001/00197	Grundstück Nr. 1722/2, KG-Nr. 7219, landwirtschaftlich ger	01.01.1900			236,50	0,00	0,00	0,00	0,00	236,50
1/0030001/00198	Grundstück Nr. 1722/2, KG-Nr. 7219, Gärten Gärten, 116,0	01.01.1900			127,60	0,00	0,00	0,00	0,00	127,60
1/0030001/00021	Grundstück Nr. 511, KG-Nr. 7204, landwirtschaftlich genutzt	01.01.1900			602,80	0,00	0,00	0,00	0,00	602,80
1/0030001/00213	Grundstück Nr. 1736/1, KG-Nr. 7219, landwirtschaftlich ger	01.01.1900			2.007,50	0,00	0,00	0,00	0,00	2.007,50
1/0030001/00215	Grundstück Nr. 1736/2, KG-Nr. 7219, landwirtschaftlich ger	01.01.1900			343,20	0,00	0,00	0,00	0,00	343,20
1/0030001/00216	Grundstück Nr. 1736/2, KG-Nr. 7219, Gärten Gärten, 457,0	01.01.1900			502,70	0,00	0,00	0,00	0,00	502,70
1/0030001/00224	Grundstück Nr. 1747/1, KG-Nr. 7219, landwirtschaftlich ger	01.01.1900			1.339,80	0,00	0,00	0,00	0,00	1.339,80
1/0030001/00225	Grundstück Nr. 1747/1, KG-Nr. 7219, Gärten Gärten, 1.275	01.01.1900			1.402,50	0,00	0,00	0,00	0,00	1.402,50
1/0030001/00023	Grundstück Nr. 513/2, KG-Nr. 7204, landwirtschaftlich genu	01.01.1900			632,50	0,00	0,00	0,00	0,00	632,50
1/0030001/00235	Grundstück Nr. 1747/7, KG-Nr. 7219, landwirtschaftlich ger	01.01.1900			817,30	0,00	0,00	0,00	0,00	817,30
1/0030001/00237	Grundstück Nr. 1747/9, KG-Nr. 7219, landwirtschaftlich ger	01.01.1900			256,30	0,00	0,00	0,00	0,00	256,30

Ansatz MVAG Konto	Bezeichnung	Inbetrieb- nahme	RND	ND	Buchwert 31.12.2022	Zugänge/ + Umbuchungen	Abgänge/ -	Wertaufholung+/ Wertminderung-	Abschreibung	Buchwert 31.12.2023
1/0030001/00240	Grundstück Nr. 1748, KG-Nr. 7219, landwirtschaftlich genu	01.01.1900			1.441,00	0,00	0,00	0,00	0,00	1.441,00
1/0030001/00242	Grundstück Nr. 1749, KG-Nr. 7219, landwirtschaftlich genu	01.01.1900			728,20	0,00	0,00	0,00	0,00	728,20
1/0030001/00245	Grundstück Nr. 1753/2, KG-Nr. 7219, landwirtschaftlich ger	01.01.1900			72,60	0,00	0,00	0,00	0,00	72,60
1/0030001/00248	Grundstück Nr. 1754, KG-Nr. 7219, landwirtschaftlich genu	01.01.1900			721,60	0,00	0,00	0,00	0,00	721,60
1/0030001/00251	Grundstück Nr. 1755, KG-Nr. 7219, landwirtschaftlich genu	01.01.1900			1.246,30	0,00	0,00	0,00	0,00	1.246,30
1/0030001/00255	Grundstück Nr. 1758, KG-Nr. 7219, landwirtschaftlich genu	01.01.1900			817,30	0,00	0,00	0,00	0,00	817,30
1/0030001/00256	Grundstück Nr. 1758, KG-Nr. 7219, landwirtschaftlich genu	01.01.1900			284,90	0,00	0,00	0,00	0,00	284,90
1/0030001/00260	Grundstück Nr. 1762, KG-Nr. 7219, landwirtschaftlich genu	01.01.1900			924,00	0,00	0,00	0,00	0,00	924,00
1/0030001/00267	Grundstück Nr. 326/2, KG-Nr. 7219, landwirtschaftlich genu	01.01.1900			214,50	0,00	0,00	0,00	0,00	214,50
1/0030001/00270	Grundstück Nr. 458/1, KG-Nr. 7219, landwirtschaftlich genu	01.01.1900			3.374,80	0,00	0,00	0,00	0,00	3.374,80
1/0030001/00273	Grundstück Nr. 87, KG-Nr. 7219, landwirtschaftlich genutzt	01.01.1900			295,90	0,00	0,00	0,00	0,00	295,90
1/0030001/00277	Grundstück Nr. 36/2, KG-Nr. 7220, landwirtschaftlich genu	01.01.1900			212,30	0,00	0,00	0,00	0,00	212,30
1/0030001/00278	Grundstück Nr. 36/3, KG-Nr. 7220, landwirtschaftlich genu	01.01.1900			365,20	0,00	0,00	0,00	0,00	365,20
1/0030001/00279	Grundstück Nr. 36/3, KG-Nr. 7220, Gärten Gärten, 77,00 m	01.01.1900			677,60	0,00	0,00	0,00	0,00	677,60
1/0030001/00282	Grundstück Nr. 4/3, KG-Nr. 7220, Gärten Gärten, 34,00 m ²	01.01.1900			299,20	0,00	0,00	0,00	0,00	299,20
1/0030001/00283	Grundstück Nr. 5, KG-Nr. 7220, Gärten Gärten, 207,00 m ²	01.01.1900			1.821,60	0,00	0,00	0,00	0,00	1.821,60
1/0030001/00288	Grundstück Nr. 58/2, KG-Nr. 7220, landwirtschaftlich genu	01.01.1900			96,80	0,00	0,00	0,00	0,00	96,80
1/0030001/00290	Grundstück Nr. 6, KG-Nr. 7220, Gärten Gärten, 943,00 m ²	01.01.1900			8.298,40	0,00	0,00	0,00	0,00	8.298,40
1/0030001/00293	Grundstück Nr. 619/23, KG-Nr. 7220, landwirtschaftlich ger	01.01.1900			943,80	0,00	0,00	0,00	0,00	943,80
1/0030001/00295	Grundstück Nr. 619/24, KG-Nr. 7220, landwirtschaftlich ger	01.01.1900			847,00	0,00	0,00	0,00	0,00	847,00
1/0030001/00296	Grundstück Nr. 619/25, KG-Nr. 7220, landwirtschaftlich ger	01.01.1900			809,60	0,00	0,00	0,00	0,00	809,60
1/0030001/00297	Grundstück Nr. 619/26, KG-Nr. 7220, landwirtschaftlich ger	01.01.1900			988,90	0,00	0,00	0,00	0,00	988,90
1/0030001/00302	Grundstück Nr. 621/1, KG-Nr. 7220, landwirtschaftlich genu	01.01.1900			135,30	0,00	0,00	0,00	0,00	135,30
1/0030001/00305	Grundstück Nr. 621/10, KG-Nr. 7220, landwirtschaftlich ger	01.01.1900			753,50	0,00	0,00	0,00	0,00	753,50
1/0030001/00307	Grundstück Nr. 621/11, KG-Nr. 7220, landwirtschaftlich ger	01.01.1900			657,80	0,00	0,00	0,00	0,00	657,80
1/0030001/00310	Grundstück Nr. 621/8, KG-Nr. 7220, landwirtschaftlich genu	01.01.1900			100,10	0,00	0,00	0,00	0,00	100,10
1/0030001/00312	Grundstück Nr. 623/3, KG-Nr. 7220, landwirtschaftlich genu	01.01.1900			82,50	0,00	0,00	0,00	0,00	82,50
1/0030001/00313	Grundstück Nr. 624/1, KG-Nr. 7220, landwirtschaftlich genu	01.01.1900			6.396,50	0,00	0,00	0,00	0,00	6.396,50
1/0030001/00314	Grundstück Nr. 624/1, KG-Nr. 7220, Gärten Gärten, 124,00	01.01.1900			1.091,20	0,00	0,00	0,00	0,00	1.091,20
1/0030001/00317	Grundstück Nr. 639/3, KG-Nr. 7220, landwirtschaftlich genu	01.01.1900			149,60	0,00	0,00	0,00	0,00	149,60
1/0030001/00318	Grundstück Nr. 639/3, KG-Nr. 7220, Gärten Gärten, 558,00	01.01.1900			613,80	0,00	0,00	0,00	0,00	613,80
1/0030001/00320	Grundstück Nr. 639/5, KG-Nr. 7220, landwirtschaftlich genu	01.01.1900			3.895,10	0,00	0,00	0,00	0,00	3.895,10
1/0030001/00321	Grundstück Nr. 664, KG-Nr. 7220, landwirtschaftlich genu	01.01.1900			568,70	0,00	0,00	0,00	0,00	568,70
1/0030001/00322	Grundstück Nr. 665/1, KG-Nr. 7220, landwirtschaftlich genu	01.01.1900			4.501,20	0,00	0,00	0,00	0,00	4.501,20
1/0030001/00323	Grundstück Nr. 665/2, KG-Nr. 7220, landwirtschaftlich genu	01.01.1900			134,20	0,00	0,00	0,00	0,00	134,20
1/0030001/00324	Grundstück Nr. 668/1, KG-Nr. 7220, landwirtschaftlich genu	01.01.1900			2.157,10	0,00	0,00	0,00	0,00	2.157,10
1/0030001/00329	Grundstück Nr. 673, KG-Nr. 7220, landwirtschaftlich genu	01.01.1900			1.294,70	0,00	0,00	0,00	0,00	1.294,70
1/0030001/00033	Grundstück Nr. 1, KG-Nr. 7209, landwirtschaftlich genutzte	01.01.1900			484,00	0,00	0,00	0,00	0,00	484,00
1/0030001/00333	Grundstück Nr. 674/2, KG-Nr. 7220, landwirtschaftlich genu	01.01.1900			2.928,20	0,00	0,00	0,00	0,00	2.928,20

Rechnungsabschluss 2023

Stadtgemeinde Schrems

Anlagenspiegel Einzelkonten (Anlage 6g)

Ansatz Konto	MVAG Konto	Bezeichnung	Inbetrieb- nahme	RND	ND	Buchwert 31.12.2022	Zugänge/ + Umbuchungen	Abgänge/ -	Wertaufholung+/ Wertminderung-	Abschreibung	Buchwert 31.12.2023
1/0030001/00334		Grundstück Nr. 674/3, KG-Nr. 7220, landwirtschaftlich gen	01.01.1900			6.166,60	0,00	0,00	0,00	0,00	6.166,60
1/0030001/00336		Grundstück Nr. 674/4, KG-Nr. 7220, landwirtschaftlich gen	01.01.1900			5.124,90	0,00	0,00	0,00	0,00	5.124,90
1/0030001/00338		Grundstück Nr. 679/3, KG-Nr. 7220, landwirtschaftlich gen	01.01.1900			393,80	0,00	0,00	0,00	0,00	393,80
1/0030001/00340		Grundstück Nr. 7, KG-Nr. 7220, landwirtschaftlich genutzte	01.01.1900			8.861,60	0,00	0,00	0,00	0,00	8.861,60
1/0030001/00343		Grundstück Nr. 89, KG-Nr. 7220, landwirtschaftlich genutzt	01.01.1900			106,70	0,00	0,00	0,00	0,00	106,70
1/0030001/00344		Grundstück Nr. 90, KG-Nr. 7220, landwirtschaftlich genutzt	01.01.1900			178,20	0,00	0,00	0,00	0,00	178,20
1/0030001/00348		Grundstück Nr. 908/15, KG-Nr. 7220, Gärten Gärten, 107,0	01.01.1900			117,70	0,00	0,00	0,00	0,00	117,70
1/0030001/00351		Grundstück Nr. 908/17, KG-Nr. 7220, landwirtschaftlich ger	01.01.1900			75,90	0,00	0,00	0,00	0,00	75,90
1/0030001/00352		Grundstück Nr. 908/3, KG-Nr. 7220, landwirtschaftlich gen	01.01.1900			195,80	0,00	0,00	0,00	0,00	195,80
1/0030001/00355		Grundstück Nr. 908/4, KG-Nr. 7220, Gärten Gärten, 776,00	01.01.1900			853,60	0,00	0,00	0,00	0,00	853,60
1/0030001/00357		Grundstück Nr. 908/5, KG-Nr. 7220, landwirtschaftlich gen	01.01.1900			845,90	0,00	0,00	0,00	0,00	845,90
1/0030001/00358		Grundstück Nr. 908/5, KG-Nr. 7220, Gärten Gärten, 355,00	01.01.1900			390,50	0,00	0,00	0,00	0,00	390,50
1/0030001/00364		Grundstück Nr. 908/9, KG-Nr. 7220, landwirtschaftlich gen	01.01.1900			290,40	0,00	0,00	0,00	0,00	290,40
1/0030001/00365		Grundstück Nr. 908/9, KG-Nr. 7220, Gärten Gärten, 40,00	01.01.1900			44,00	0,00	0,00	0,00	0,00	44,00
1/0030001/00368		Grundstück Nr. 91, KG-Nr. 7220, landwirtschaftlich genutzt	01.01.1900			148,50	0,00	0,00	0,00	0,00	148,50
1/0030001/00369		Grundstück Nr. 920, KG-Nr. 7220, landwirtschaftlich genutz	01.01.1900			926,20	0,00	0,00	0,00	0,00	926,20
1/0030001/00371		Grundstück Nr. 928/1, KG-Nr. 7220, landwirtschaftlich gen	01.01.1900			237,60	0,00	0,00	0,00	0,00	237,60
1/0030001/00373		Grundstück Nr. 929, KG-Nr. 7220, landwirtschaftlich genutz	01.01.1900			2.070,20	0,00	0,00	0,00	0,00	2.070,20
1/0030001/00374		Grundstück Nr. 929, KG-Nr. 7220, landwirtschaftlich genutz	01.01.1900			757,90	0,00	0,00	0,00	0,00	757,90
1/0030001/00377		Grundstück Nr. 932, KG-Nr. 7220, landwirtschaftlich genutz	01.01.1900			141,90	0,00	0,00	0,00	0,00	141,90
1/0030001/00382		Grundstück Nr. 941/2, KG-Nr. 7220, Gärten Gärten, 323,00	01.01.1900			355,30	0,00	0,00	0,00	0,00	355,30
1/0030001/00384		Grundstück Nr. 941/4, KG-Nr. 7220, landwirtschaftlich gen	01.01.1900			92,40	0,00	0,00	0,00	0,00	92,40
1/0030001/00386		Grundstück Nr. 942, KG-Nr. 7220, landwirtschaftlich genutz	01.01.1900			27,50	0,00	0,00	0,00	0,00	27,50
1/0030001/00391		Grundstück Nr. 946, KG-Nr. 7220, landwirtschaftlich genutz	01.01.1900			97,90	0,00	0,00	0,00	0,00	97,90
1/0030001/00394		Grundstück Nr. 949/2, KG-Nr. 7220, Gärten Gärten, 100,00	01.01.1900			880,00	0,00	0,00	0,00	0,00	880,00
1/0030001/00398		Grundstück Nr. 953, KG-Nr. 7220, landwirtschaftlich genutz	01.01.1900			27,50	0,00	0,00	0,00	0,00	27,50
1/0030001/00401		Grundstück Nr. 958, KG-Nr. 7220, landwirtschaftlich genutz	01.01.1900			247,50	0,00	0,00	0,00	0,00	247,50
1/0030001/00403		Grundstück Nr. 960, KG-Nr. 7220, landwirtschaftlich genutz	01.01.1900			226,60	0,00	0,00	0,00	0,00	226,60
1/0030001/00405		Grundstück Nr. 962, KG-Nr. 7220, landwirtschaftlich genutz	01.01.1900			320,10	0,00	0,00	0,00	0,00	320,10
1/0030001/00406		Grundstück Nr. 964/1, KG-Nr. 7220, landwirtschaftlich gen	01.01.1900			232,10	0,00	0,00	0,00	0,00	232,10
1/0030001/00407		Grundstück Nr. 964/2, KG-Nr. 7220, landwirtschaftlich gen	01.01.1900			11,00	0,00	0,00	0,00	0,00	11,00
1/0030001/00408		Grundstück Nr. 965, KG-Nr. 7220, landwirtschaftlich genutz	01.01.1900			193,60	0,00	0,00	0,00	0,00	193,60
1/0030001/00422		Grundstück Nr. 105/3, KG-Nr. 7223, Gärten Gärten, 47,00	01.01.1900			413,60	0,00	0,00	0,00	0,00	413,60
1/0030001/00474		Grundstück Nr. 1010/1, KG-Nr. 7226, landwirtschaftlich ger	01.01.1900			130,90	0,00	0,00	0,00	0,00	130,90
1/0030001/00477		Grundstück Nr. 1044/1, KG-Nr. 7226, Gärten, Mooszeile 31	01.01.1900			40.600,00	0,00	0,00	0,00	0,00	40.600,00
1/0030001/00048		Grundstück Nr. 1077, KG-Nr. 7209, landwirtschaftlich genu	01.01.1900			3.009,60	0,00	0,00	0,00	0,00	3.009,60
1/0030001/00482		Grundstück Nr. 1048/3, KG-Nr. 7226, landwirtschaftlich ger	01.01.1900			158,40	0,00	0,00	0,00	0,00	158,40
1/0030001/00483		Grundstück Nr. 1048/4, KG-Nr. 7226, landwirtschaftlich ger	01.01.1900			55,00	0,00	0,00	0,00	0,00	55,00
1/0030001/00484		Grundstück Nr. 1048/5, KG-Nr. 7226, landwirtschaftlich ger	01.01.1900			2.080,10	0,00	0,00	0,00	0,00	2.080,10

Ansatz Konto	MVAG Konto	Bezeichnung	Inbetrieb- nahme	RND	ND	Buchwert 31.12.2022	Zugänge/ + Umbuchungen	Abgänge/ -	Wertaufholung+/ Wertminderung-	Abschreibung	Buchwert 31.12.2023
1/0030001/00489		Grundstück Nr. 1069/4, KG-Nr. 7226, landwirtschaftlich ger	01.01.1900			290,40	0,00	0,00	0,00	0,00	290,40
1/0030001/00049		Grundstück Nr. 1077, KG-Nr. 7209, landwirtschaftlich genu	01.01.1900			1.941,50	0,00	0,00	0,00	0,00	1.941,50
1/0030001/00493		Grundstück Nr. 1071/1, KG-Nr. 7226, landwirtschaftlich ger	01.01.1900			161,70	0,00	0,00	0,00	0,00	161,70
1/0030001/00495		Grundstück Nr. 1072/6, KG-Nr. 7226, landwirtschaftlich ger	01.01.1900			193,60	0,00	0,00	0,00	0,00	193,60
1/0030001/00050		Grundstück Nr. 1078, KG-Nr. 7209, landwirtschaftlich genu	01.01.1900			2.552,00	0,00	0,00	0,00	0,00	2.552,00
1/0030001/00501		Grundstück Nr. 1279/1, KG-Nr. 7226, landwirtschaftlich ger	01.01.1900			3.406,70	0,00	0,00	0,00	0,00	3.406,70
1/0030001/00504		Grundstück Nr. 130/2, KG-Nr. 7226, Gärten Gärten, 38,00 r	01.01.1900			760,00	0,00	0,00	0,00	0,00	760,00
1/0030001/00051		Grundstück Nr. 108, KG-Nr. 7209, landwirtschaftlich genutz	01.01.1900			2.473,90	0,00	0,00	0,00	0,00	2.473,90
1/0030001/00052		Grundstück Nr. 108, KG-Nr. 7209, landwirtschaftlich genutz	01.01.1900			300,30	0,00	0,00	0,00	0,00	300,30
1/0030001/00521		Grundstück Nr. 1399/26, KG-Nr. 7226, landwirtschaftlich ge	01.01.1900			30,80	0,00	0,00	0,00	0,00	30,80
1/0030001/00524		Grundstück Nr. 1401/48, KG-Nr. 7226, landwirtschaftlich ge	01.01.1900			17,60	0,00	0,00	0,00	0,00	17,60
1/0030001/00053		Grundstück Nr. 110/1, KG-Nr. 7209, landwirtschaftlich genu	01.01.1900			4.214,10	0,00	0,00	0,00	0,00	4.214,10
1/0030001/00533		Grundstück Nr. 1408/2, KG-Nr. 7226, Gärten Gärten, 40,00	01.01.1900			800,00	0,00	0,00	0,00	0,00	800,00
1/0030001/00534		Grundstück Nr. 1409/4, KG-Nr. 7226, landwirtschaftlich ger	01.01.1900			4.372,50	0,00	4.372,50	0,00	0,00	0,00
1/0030001/00537		Grundstück Nr. 1414/157, KG-Nr. 7226, landwirtschaftlich ç	01.01.1900			4.111,80	0,00	0,00	0,00	0,00	4.111,80
1/0030001/00538		Grundstück Nr. 1414/158, KG-Nr. 7226, landwirtschaftlich ç	01.01.1900			4.107,40	0,00	0,00	0,00	0,00	4.107,40
1/0030001/00547		Grundstück Nr. 1414/219, KG-Nr. 7226, Gärten Gärten, 10;	01.01.1900			2.140,00	0,00	0,00	0,00	0,00	2.140,00
1/0030001/00550		Grundstück Nr. 1414/48, KG-Nr. 7226, landwirtschaftlich ge	01.01.1900			2.730,20	0,00	0,00	0,00	0,00	2.730,20
1/0030001/00552		Grundstück Nr. 1414/58, KG-Nr. 7226, landwirtschaftlich ge	01.01.1900			210,10	0,00	0,00	0,00	0,00	210,10
1/0030001/00056		Grundstück Nr. 1354/2, KG-Nr. 7209, landwirtschaftlich ger	01.01.1900			3.671,80	0,00	0,00	0,00	0,00	3.671,80
1/0030001/00561		Grundstück Nr. 1420, KG-Nr. 7226, landwirtschaftlich genu	01.01.1900			3.755,40	0,00	0,00	0,00	0,00	3.755,40
1/0030001/00562		Grundstück Nr. 1422/2, KG-Nr. 7226, landwirtschaftlich ger	01.01.1900			9.733,90	0,00	0,00	0,00	0,00	9.733,90
1/0030001/00563		Grundstück Nr. 1422/2, KG-Nr. 7226, landwirtschaftlich ger	01.01.1900			567,60	0,00	0,00	0,00	0,00	567,60
1/0030001/00565		Grundstück Nr. 1422/4, KG-Nr. 7226, landwirtschaftlich ger	01.01.1900			978,56	0,00	0,00	0,00	0,00	978,56
1/0030001/00569		Grundstück Nr. 1427/1, KG-Nr. 7226, landwirtschaftlich ger	01.01.1900			273,90	0,00	0,00	0,00	0,00	273,90
1/0030001/00570		Grundstück Nr. 1427/2, KG-Nr. 7226, landwirtschaftlich ger	01.01.1900			16,50	0,00	0,00	0,00	0,00	16,50
1/0030001/00571		Grundstück Nr. 1428/1, KG-Nr. 7226, landwirtschaftlich ger	01.01.1900			237,60	0,00	0,00	0,00	0,00	237,60
1/0030001/00058		Grundstück Nr. 1354/5, KG-Nr. 7209, Gärten Gärten, 1.084	01.01.1900			9.539,20	0,00	0,00	0,00	0,00	9.539,20
1/0030001/00059		Grundstück Nr. 1354/6, KG-Nr. 7209, landwirtschaftlich ger	01.01.1900			376,20	0,00	0,00	0,00	0,00	376,20
1/0030001/00591		Grundstück Nr. 1463/1, KG-Nr. 7226, landwirtschaftlich ger	01.01.1900			3.129,50	0,00	0,00	0,00	0,00	3.129,50
1/0030001/00602		Grundstück Nr. 1480/2, KG-Nr. 7226, landwirtschaftlich ger	01.01.1900			1.304,60	0,00	0,00	0,00	0,00	1.304,60
1/0030001/00603		Grundstück Nr. 1480/5, KG-Nr. 7226, Gärten Gärten, 695,0	01.01.1900			13.900,00	0,00	0,00	0,00	0,00	13.900,00
1/0030001/00605		Grundstück Nr. 1480/61, KG-Nr. 7226, Gärten Gärten, 94,0	01.01.1900			1.880,00	0,00	0,00	0,00	0,00	1.880,00
1/0030001/00606		Grundstück Nr. 1480/62, KG-Nr. 7226, Gärten Gärten, 116,	01.01.1900			2.320,00	0,00	0,00	0,00	0,00	2.320,00
1/0030001/00607		Grundstück Nr. 1480/67, KG-Nr. 7226, landwirtschaftlich ge	01.01.1900			949,30	0,00	0,00	0,00	0,00	949,30
1/0030001/00608		Grundstück Nr. 1480/78, KG-Nr. 7226, Gärten Gärten, 17,0	01.01.1900			340,00	0,00	0,00	0,00	0,00	340,00
1/0030001/00609		Grundstück Nr. 1484/4, KG-Nr. 7226, Gärten Gärten, 16,00	01.01.1900			320,00	0,00	0,00	0,00	0,00	320,00
1/0030001/00617		Grundstück Nr. 1493/5, KG-Nr. 7226, Gärten, Eugenia 79 C	01.01.1900			15.580,00	0,00	0,00	0,00	0,00	15.580,00
1/0030001/00062		Grundstück Nr. 1468/11, KG-Nr. 7209, Gärten Gärten, 73,0	01.01.1900			642,40	0,00	0,00	0,00	0,00	642,40

Ansatz Konto	MVAG Konto	Bezeichnung	Inbetrieb- nahme	RND	ND	Buchwert 31.12.2022	Zugänge/ + Umbuchungen	Abgänge/ -	Wertaufholung+/ Wertminderung-	Abschreibung	Buchwert 31.12.2023
1/0030001/00622		Grundstück Nr. 1494/3, KG-Nr. 7226, Gärten, Eugenia 68 C 01.01.1900				712,40	0,00	0,00	0,00	0,00	712,40
1/0030001/00623		Grundstück Nr. 1494/3, KG-Nr. 7226, Gärten, Eugenia 68 C 01.01.1900				1.017,80	0,00	0,00	0,00	0,00	1.017,80
1/0030001/00624		Grundstück Nr. 1494/3, KG-Nr. 7226, Gärten, Eugenia 68 C 01.01.1900				1.404,40	0,00	0,00	0,00	0,00	1.404,40
1/0030001/00625		Grundstück Nr. 1494/4, KG-Nr. 7226, Gärten Gärten, 76,00 01.01.1900				1.520,00	0,00	0,00	0,00	0,00	1.520,00
1/0030001/00626		Grundstück Nr. 1494/7, KG-Nr. 7226, landwirtschaftlich ger 01.01.1900				1.325,50	0,00	0,00	0,00	0,00	1.325,50
1/0030001/00632		Grundstück Nr. 1762/3, KG-Nr. 7226, Gärten Gärten, 57,00 01.01.1900				62,70	0,00	0,00	0,00	0,00	62,70
1/0030001/00064		Grundstück Nr. 1468/13, KG-Nr. 7209, Gärten Gärten, 35,0 01.01.1900				308,00	0,00	0,00	0,00	0,00	308,00
1/0030001/00065		Grundstück Nr. 1468/14, KG-Nr. 7209, Gärten Gärten, 35,0 01.01.1900				308,00	0,00	0,00	0,00	0,00	308,00
1/0030001/00662		Grundstück Nr. 1779/4, KG-Nr. 7226, landwirtschaftlich ger 01.01.1900				2.339,70	0,00	0,00	0,00	0,00	2.339,70
1/0030001/00068		Grundstück Nr. 1468/17, KG-Nr. 7209, Gärten Gärten, 33,0 01.01.1900				290,40	0,00	0,00	0,00	0,00	290,40
1/0030001/00069		Grundstück Nr. 1468/2, KG-Nr. 7209, Gärten Gärten, 45,00 01.01.1900				49,50	0,00	0,00	0,00	0,00	49,50
1/0030001/00701		Grundstück Nr. 1818/4, KG-Nr. 7226, Gärten Gärten, 20,00 01.01.1900				22,00	0,00	0,00	0,00	0,00	22,00
1/0030001/00071		Grundstück Nr. 1468/4, KG-Nr. 7209, Gärten Gärten, 16,00 01.01.1900				17,60	0,00	0,00	0,00	0,00	17,60
1/0030001/00072		Grundstück Nr. 1468/5, KG-Nr. 7209, Gärten Gärten, 38,00 01.01.1900				41,80	0,00	0,00	0,00	0,00	41,80
1/0030001/00725		Grundstück Nr. 1885, KG-Nr. 7226, landwirtschaftlich genui 01.01.1900				1.215,50	0,00	0,00	0,00	0,00	1.215,50
1/0030001/00726		Grundstück Nr. 1886, KG-Nr. 7226, landwirtschaftlich genui 01.01.1900				723,80	0,00	0,00	0,00	0,00	723,80
1/0030001/00727		Grundstück Nr. 1887, KG-Nr. 7226, landwirtschaftlich genui 01.01.1900				24,20	0,00	0,00	0,00	0,00	24,20
1/0030001/00073		Grundstück Nr. 1468/6, KG-Nr. 7209, Gärten Gärten, 22,00 01.01.1900				24,20	0,00	0,00	0,00	0,00	24,20
1/0030001/00731		Grundstück Nr. 1949, KG-Nr. 7226, landwirtschaftlich genui 01.01.1900				1.893,10	0,00	0,00	0,00	0,00	1.893,10
1/0030001/00732		Grundstück Nr. 1950, KG-Nr. 7226, landwirtschaftlich genui 01.01.1900				1.190,20	0,00	0,00	0,00	0,00	1.190,20
1/0030001/00734		Grundstück Nr. 1951, KG-Nr. 7226, landwirtschaftlich genui 01.01.1900				9.970,40	0,00	0,00	0,00	0,00	9.970,40
1/0030001/00735		Grundstück Nr. 1951, KG-Nr. 7226, Gärten, Kottinhörmani 01.01.1900				27.200,00	0,00	0,00	0,00	0,00	27.200,00
1/0030001/00739		Grundstück Nr. 1952, KG-Nr. 7226, landwirtschaftlich genui 01.01.1900				10.135,40	0,00	0,00	0,00	0,00	10.135,40
1/0030001/00740		Grundstück Nr. 1952, KG-Nr. 7226, landwirtschaftlich genui 01.01.1900				603,90	0,00	0,00	0,00	0,00	603,90
1/0030001/00742		Grundstück Nr. 1954, KG-Nr. 7226, landwirtschaftlich genui 01.01.1900				1.681,90	0,00	0,00	0,00	0,00	1.681,90
1/0030001/00075		Grundstück Nr. 1468/8, KG-Nr. 7209, Gärten Gärten, 110,0 01.01.1900				968,00	0,00	0,00	0,00	0,00	968,00
1/0030001/00759		Grundstück Nr. 245/15, KG-Nr. 7226, Gärten Gärten, 414,0 01.01.1900				8.280,00	0,00	0,00	0,00	0,00	8.280,00
1/0030001/00767		Grundstück Nr. 245/9, KG-Nr. 7226, Gärten, Stadtpark 1 G: 01.01.1900				100.632,00	0,00	0,00	0,00	0,00	100.632,00
1/0030001/00784		Grundstück Nr. 30/5, KG-Nr. 7226, Gärten, Josef-Widy-Str: 01.01.1900				5.680,00	0,00	0,00	0,00	0,00	5.680,00
1/0030001/00785		Grundstück Nr. 303/14, KG-Nr. 7226, landwirtschaftlich ger 01.01.1900				319,00	0,00	0,00	0,00	0,00	319,00
1/0030001/00791		Grundstück Nr. 316/7, KG-Nr. 7226, landwirtschaftlich genu 01.01.1900				151,80	0,00	0,00	0,00	0,00	151,80
1/0030001/00793		Grundstück Nr. 317/4, KG-Nr. 7226, Gärten 191,00 m ² 01.01.1900				3.820,00	0,00	0,00	0,00	0,00	3.820,00
1/0030001/00800		Grundstück Nr. 317/59, KG-Nr. 7226, landwirtschaftlich ger 01.01.1900				47,30	0,00	0,00	0,00	0,00	47,30
1/0030001/00816		Grundstück Nr. 370/1, KG-Nr. 7226, Gärten Gärten, 768,00 01.01.1900				15.360,00	0,00	0,00	0,00	0,00	15.360,00
1/0030001/00822		Grundstück Nr. 378, KG-Nr. 7226, landwirtschaftlich genutzt 01.01.1900				2.812,70	0,00	0,00	0,00	0,00	2.812,70
1/0030001/00824		Grundstück Nr. 390/1, KG-Nr. 7226, landwirtschaftlich genu 01.01.1900				1.325,50	0,00	0,00	0,00	0,00	1.325,50
1/0030001/00826		Grundstück Nr. 390/2, KG-Nr. 7226, landwirtschaftlich genu 01.01.1900				3.417,70	0,00	0,00	0,00	0,00	3.417,70
1/0030001/00827		Grundstück Nr. 390/4, KG-Nr. 7226, landwirtschaftlich genu 01.01.1900				1.045,00	0,00	0,00	0,00	0,00	1.045,00
1/0030001/00828		Grundstück Nr. 391/1, KG-Nr. 7226, landwirtschaftlich genu 01.01.1900				4.142,60	0,00	0,00	0,00	0,00	4.142,60

Ansatz Konto	MVAG Konto	Bezeichnung	Inbetrieb- nahme	RND	ND	Buchwert 31.12.2022	Zugänge/ + Umbuchungen	Abgänge/ -	Wertaufholung+/ Wertminderung-	Abschreibung	Buchwert 31.12.2023
1/0030001/00830		Grundstück Nr. 391/5, KG-Nr. 7226, landwirtschaftlich gen	01.01.1900			561,00	0,00	0,00	0,00	0,00	561,00
1/0030001/00832		Grundstück Nr. 424, KG-Nr. 7226, landwirtschaftlich genutz	01.01.1900			1.955,80	0,00	0,00	0,00	0,00	1.955,80
1/0030001/00835		Grundstück Nr. 425, KG-Nr. 7226, landwirtschaftlich genutz	01.01.1900			3.731,20	0,00	0,00	0,00	0,00	3.731,20
1/0030001/00838		Grundstück Nr. 441/1, KG-Nr. 7226, landwirtschaftlich gen	01.01.1900			4.219,60	0,00	0,00	0,00	0,00	4.219,60
1/0030001/00084		Grundstück Nr. 1474/2, KG-Nr. 7209, landwirtschaftlich ger	01.01.1900			2.263,80	0,00	0,00	0,00	0,00	2.263,80
1/0030001/00840		Grundstück Nr. 442, KG-Nr. 7226, landwirtschaftlich genutz	01.01.1900			8.158,70	0,00	0,00	0,00	0,00	8.158,70
1/0030001/00843		Grundstück Nr. 450/16, KG-Nr. 7226, Gärten Gärten, 1.016	01.01.1900			20.320,00	0,00	0,00	0,00	0,00	20.320,00
1/0030001/00847		Grundstück Nr. 452/2, KG-Nr. 7226, landwirtschaftlich gen	01.01.1900			1.383,80	0,00	0,00	0,00	0,00	1.383,80
1/0030001/00849		Grundstück Nr. 456/23, KG-Nr. 7226, Gärten Gärten, 123,0	01.01.1900			2.460,00	0,00	0,00	0,00	0,00	2.460,00
1/0030001/00850		Grundstück Nr. 462/3, KG-Nr. 7226, landwirtschaftlich gen	01.01.1900			282,70	0,00	0,00	0,00	0,00	282,70
1/0030001/00855		Grundstück Nr. 501/13, KG-Nr. 7226, Gärten Gärten, 536,0	01.01.1900			10.720,00	0,00	0,00	0,00	0,00	10.720,00
1/0030001/00858		Grundstück Nr. 501/3, KG-Nr. 7226, Gärten Gärten, 103,00	01.01.1900			2.060,00	0,00	0,00	0,00	0,00	2.060,00
1/0030001/00859		Grundstück Nr. 501/4, KG-Nr. 7226, landwirtschaftlich gen	01.01.1900			23,10	0,00	0,00	0,00	0,00	23,10
1/0030001/00088		Grundstück Nr. 1477, KG-Nr. 7209, landwirtschaftlich genu	01.01.1900			595,10	0,00	0,00	0,00	0,00	595,10
1/0030001/00939		Grundstück Nr. 84/1, KG-Nr. 7226, landwirtschaftlich genut	01.01.1900			2.038,30	0,00	0,00	0,00	0,00	2.038,30
1/0030001/00096		Grundstück Nr. 1483, KG-Nr. 7209, landwirtschaftlich genu	01.01.1900			2.044,90	0,00	0,00	0,00	0,00	2.044,90
1/0030001/00097		Grundstück Nr. 1483, KG-Nr. 7209, landwirtschaftlich genu	01.01.1900			669,90	0,00	0,00	0,00	0,00	669,90
1/0030001/00975		Grundstück Nr. 871/2, KG-Nr. 7226, landwirtschaftlich gen	01.01.1900			1.896,40	0,00	0,00	0,00	0,00	1.896,40
1/0030001/00978		Grundstück Nr. 913, KG-Nr. 7226, landwirtschaftlich genutz	01.01.1900			11,98	0,00	0,00	0,00	0,00	11,98
1/0030001/00982		Grundstück Nr. 916/2, KG-Nr. 7226, Gärten, Torfstich 3 Gä	01.01.1900			7.580,00	0,00	0,00	0,00	0,00	7.580,00
1/0030001/00983		Grundstück Nr. 916/3, KG-Nr. 7226, landwirtschaftlich gen	01.01.1900			179,30	0,00	0,00	0,00	0,00	179,30
1/0030001/00986		Grundstück Nr. 916/6, KG-Nr. 7226, Gärten Gärten, 357,00	01.01.1900			7.140,00	0,00	0,00	0,00	0,00	7.140,00
1/0030001/00989		Grundstück Nr. 972/1, KG-Nr. 7226, landwirtschaftlich gen	01.01.1900			2.649,90	0,00	0,00	0,00	0,00	2.649,90
1/0030001/00990		Grundstück Nr. 972/2, KG-Nr. 7226, landwirtschaftlich gen	01.01.1900			337,70	0,00	0,00	0,00	0,00	337,70
1/0030001/00994		Grundstück Nr. 987, KG-Nr. 7226, landwirtschaftlich genutz	01.01.1900			1.151,70	0,00	0,00	0,00	0,00	1.151,70
1/0030001/00996		Grundstück Nr. 988/3, KG-Nr. 7226, landwirtschaftlich gen	01.01.1900			830,50	0,00	0,00	0,00	0,00	830,50
1/0030001/00997		Grundstück Nr. 998, KG-Nr. 7226, landwirtschaftlich genutz	01.01.1900			1.222,10	0,00	0,00	0,00	0,00	1.222,10
1/0030001/00998		Grundstück Nr. 999/2, KG-Nr. 7226, landwirtschaftlich gen	01.01.1900			339,90	0,00	0,00	0,00	0,00	339,90
1/0030002/01075		Grundstück Nr. 1494, KG-Nr. 7227, Wald Wälder, 82,00 m ²	01.01.1900			90,20	0,00	0,00	0,00	0,00	90,20
1/0030002/01094		Grundstück Nr. 1505/1, KG-Nr. 7227, Wald Wälder, 95,00 r	01.01.1900			104,50	0,00	0,00	0,00	0,00	104,50
1/0030002/01158		Grundstück Nr. 64/1, KG-Nr. 7227, Wald Wälder, 1.380,00	01.01.1900			759,00	0,00	0,00	0,00	0,00	759,00
1/0030002/01165		Grundstück Nr. 67/4, KG-Nr. 7227, Wald Wälder, 685,00 m	01.01.1900			376,75	0,00	0,00	0,00	0,00	376,75
1/0030002/01176		Grundstück Nr. 775, KG-Nr. 7227, Wald Wälder, 1.220,00 r	01.01.1900			671,00	0,00	0,00	0,00	0,00	671,00
1/0030002/01179		Grundstück Nr. 776/1, KG-Nr. 7227, Wald Wälder, 2.850,00	01.01.1900			1.567,50	0,00	0,00	0,00	0,00	1.567,50
1/0030002/01194		Grundstück Nr. 1010/18, KG-Nr. 7228, Wald Wälder, 2.092	01.01.1900			1.150,60	0,00	0,00	0,00	0,00	1.150,60
1/0030002/01195		Grundstück Nr. 1010/52, KG-Nr. 7228, Wald Wälder, 3.752	01.01.1900			2.063,60	0,00	0,00	0,00	0,00	2.063,60
1/0030002/01196		Grundstück Nr. 1030, KG-Nr. 7228, Wald Wälder, 5.222,00	01.01.1900			2.872,10	0,00	0,00	0,00	0,00	2.872,10
1/0030002/01197		Grundstück Nr. 1040, KG-Nr. 7228, Wald Wälder, 5.770,00	01.01.1900			3.173,50	0,00	0,00	0,00	0,00	3.173,50
1/0030002/01198		Grundstück Nr. 1064/1, KG-Nr. 7228, Wald Wälder, 37.244	01.01.1900			186,22	0,00	0,00	0,00	0,00	186,22

Ansatz MVAG Konto	Bezeichnung	Inbetrieb- nahme	RND	ND	Buchwert 31.12.2022	Zugänge/ + Umbuchungen	Abgänge/ -	Wertaufholung+/ Wertminderung-	Abschreibung	Buchwert 31.12.2023
1/0030002/01199	Grundstück Nr. 1064/2, KG-Nr. 7228, Wald Wälder, 192.24	01.01.1900			961,21	0,00	0,00	0,00	0,00	961,21
1/0030002/01201	Grundstück Nr. 1064/3, KG-Nr. 7228, Wald Wälder, 36.890	01.01.1900			184,45	0,00	0,00	0,00	0,00	184,45
1/0030002/01202	Grundstück Nr. 1064/4, KG-Nr. 7228, Wald Wälder, 4.870,0	01.01.1900			24,35	0,00	0,00	0,00	0,00	24,35
1/0030002/01203	Grundstück Nr. 1064/5, KG-Nr. 7228, Wald Wälder, 9.566,0	01.01.1900			47,83	0,00	0,00	0,00	0,00	47,83
1/0030002/01206	Grundstück Nr. 1071, KG-Nr. 7228, Wald Wälder, 745,00 r	01.01.1900			409,75	0,00	0,00	0,00	0,00	409,75
1/0030002/01207	Grundstück Nr. 1072, KG-Nr. 7228, Wald Wälder, 750,00 r	01.01.1900			412,50	0,00	0,00	0,00	0,00	412,50
1/0030002/01208	Grundstück Nr. 1085, KG-Nr. 7228, Wald Wälder, 1.795,00	01.01.1900			987,25	0,00	0,00	0,00	0,00	987,25
1/0030002/01209	Grundstück Nr. 1094, KG-Nr. 7228, Wald Wälder, 820,00 r	01.01.1900			4,10	0,00	0,00	0,00	0,00	4,10
1/0030002/01210	Grundstück Nr. 1106, KG-Nr. 7228, Wald Wälder, 440,00 r	01.01.1900			2,20	0,00	0,00	0,00	0,00	2,20
1/0030002/01211	Grundstück Nr. 1107/2, KG-Nr. 7228, Wald Wälder, 4.997,0	01.01.1900			24,98	0,00	0,00	0,00	0,00	24,98
1/0030002/01215	Grundstück Nr. 1107/3, KG-Nr. 7228, Wald Wälder, 2.740,0	01.01.1900			13,70	0,00	0,00	0,00	0,00	13,70
1/0030002/01275	Grundstück Nr. 358, KG-Nr. 7228, Wald Wälder, 7.270,00 r	01.01.1900			3.998,50	0,00	0,00	0,00	0,00	3.998,50
1/0030002/01276	Grundstück Nr. 359, KG-Nr. 7228, Wald Wälder, 2.528,00 r	01.01.1900			1.390,40	0,00	0,00	0,00	0,00	1.390,40
1/0030002/01296	Grundstück Nr. 898, KG-Nr. 7228, Wald Wälder, 967,00 m²	01.01.1900			531,85	0,00	0,00	0,00	0,00	531,85
1/0030002/01297	Grundstück Nr. 899, KG-Nr. 7228, Wald Wälder, 6.800,00 r	01.01.1900			34,00	0,00	0,00	0,00	0,00	34,00
1/0030002/00148	Grundstück Nr. 1193/2, KG-Nr. 7219, Wald Wälder, 651,00	01.01.1900			358,05	0,00	0,00	0,00	0,00	358,05
1/0030002/00156	Grundstück Nr. 1372, KG-Nr. 7219, Wald Wälder, 15.627,0	01.01.1900			8.594,85	0,00	0,00	0,00	0,00	8.594,85
1/0030002/00199	Grundstück Nr. 1722/2, KG-Nr. 7219, Wald Wälder, 1.493,0	01.01.1900			1.642,30	0,00	0,00	0,00	0,00	1.642,30
1/0030002/00202	Grundstück Nr. 1725, KG-Nr. 7219, Wald Wälder, 1.126,00	01.01.1900			1.238,60	0,00	0,00	0,00	0,00	1.238,60
1/0030002/00275	Grundstück Nr. 982, KG-Nr. 7219, Wald Wälder, 7.137,00 r	01.01.1900			3.925,35	0,00	0,00	0,00	0,00	3.925,35
1/0030002/00325	Grundstück Nr. 670/3, KG-Nr. 7220, Wald Wälder, 2.389,00	01.01.1900			1.313,95	0,00	0,00	0,00	0,00	1.313,95
1/0030002/00326	Grundstück Nr. 671/3, KG-Nr. 7220, Wald Wälder, 321,00 r	01.01.1900			176,55	0,00	0,00	0,00	0,00	176,55
1/0030002/00327	Grundstück Nr. 672/1, KG-Nr. 7220, Wald Wälder, 2.801,00	01.01.1900			1.540,55	0,00	0,00	0,00	0,00	1.540,55
1/0030002/00328	Grundstück Nr. 672/3, KG-Nr. 7220, Wald Wälder, 2.725,00	01.01.1900			1.498,75	0,00	0,00	0,00	0,00	1.498,75
1/0030002/00330	Grundstück Nr. 673, KG-Nr. 7220, Wald Wälder, 1.267,00 r	01.01.1900			696,85	0,00	0,00	0,00	0,00	696,85
1/0030002/00342	Grundstück Nr. 781, KG-Nr. 7220, Wald Wälder, 1.497,00 r	01.01.1900			823,35	0,00	0,00	0,00	0,00	823,35
1/0030002/00036	Grundstück Nr. 1017/29, KG-Nr. 7209, Wald Wälder, 10,04	01.01.1900			50,23	0,00	0,00	0,00	0,00	50,23
1/0030002/00038	Grundstück Nr. 1017/67, KG-Nr. 7209, Wald Wälder, 918,0	01.01.1900			1.009,80	0,00	0,00	0,00	0,00	1.009,80
1/0030002/00039	Grundstück Nr. 1017/68, KG-Nr. 7209, Wald Wälder, 1.137	01.01.1900			1.250,70	0,00	0,00	0,00	0,00	1.250,70
1/0030002/00040	Grundstück Nr. 1017/69, KG-Nr. 7209, Wald Wälder, 2.368	01.01.1900			2.604,80	0,00	0,00	0,00	0,00	2.604,80
1/0030002/00041	Grundstück Nr. 1017/70, KG-Nr. 7209, Wald Wälder, 280,0	01.01.1900			308,00	0,00	0,00	0,00	0,00	308,00
1/0030002/00043	Grundstück Nr. 1017/71, KG-Nr. 7209, Wald Wälder, 1.339	01.01.1900			1.472,90	0,00	0,00	0,00	0,00	1.472,90
1/0030002/00044	Grundstück Nr. 1017/72, KG-Nr. 7209, Wald Wälder, 352,0	01.01.1900			387,20	0,00	0,00	0,00	0,00	387,20
1/0030002/00045	Grundstück Nr. 1017/73, KG-Nr. 7209, Wald Wälder, 1.037	01.01.1900			1.140,70	0,00	0,00	0,00	0,00	1.140,70
1/0030002/00046	Grundstück Nr. 1017/74, KG-Nr. 7209, Wald Wälder, 2.885	01.01.1900			3.173,50	0,00	0,00	0,00	0,00	3.173,50
1/0030002/00047	Grundstück Nr. 1018, KG-Nr. 7209, Wald Wälder, 18.723,0	01.01.1900			93,61	0,00	0,00	0,00	0,00	93,61
1/0030002/00516	Grundstück Nr. 1329, KG-Nr. 7226, Wald Wälder, 2.361,00	01.01.1900			1.298,55	0,00	0,00	0,00	0,00	1.298,55
1/0030002/00517	Grundstück Nr. 1356/16, KG-Nr. 7226, Wald Wälder, 5.765	01.01.1900			3.170,75	0,00	0,00	0,00	0,00	3.170,75
1/0030002/00518	Grundstück Nr. 1356/17, KG-Nr. 7226, Wald Wälder, 1.727	01.01.1900			949,85	0,00	0,00	0,00	0,00	949,85

Rechnungsabschluss 2023

Stadtgemeinde Schrems

Anlagenspiegel Einzelkonten (Anlage 6g)

Ansatz MVAG Konto	Bezeichnung	Inbetrieb- nahme	RND	ND	Buchwert 31.12.2022	Zugänge/ + Umbuchungen	Abgänge/ -	Wertaufholung+/ Wertminderung-	Abschreibung	Buchwert 31.12.2023
1/0030002/00519	Grundstück Nr. 1356/18, KG-Nr. 7226, Wald Wälder, 6.587	01.01.1900			3.622,85	0,00	0,00	0,00	0,00	3.622,85
1/0030002/00520	Grundstück Nr. 1356/20, KG-Nr. 7226, Wald Wälder, 4.265	01.01.1900			2.345,75	0,00	0,00	0,00	0,00	2.345,75
1/0030002/00532	Grundstück Nr. 1407/30, KG-Nr. 7226, Wald Wälder, 2.811	01.01.1900			1.546,05	0,00	0,00	0,00	0,00	1.546,05
1/0030002/00054	Grundstück Nr. 1181/2, KG-Nr. 7209, Wald Wälder, 2.488,0	01.01.1900			1.368,40	0,00	0,00	0,00	0,00	1.368,40
1/0030002/00564	Grundstück Nr. 1422/3, KG-Nr. 7226, Wald Wälder, 4.014,0	01.01.1900			2.207,70	0,00	0,00	0,00	0,00	2.207,70
1/0030002/00581	Grundstück Nr. 1458/1, KG-Nr. 7226, Wald Wälder, 49.648	01.01.1900			27.306,40	0,00	0,00	0,00	0,00	27.306,40
1/0030002/00583	Grundstück Nr. 1458/4, KG-Nr. 7226, Wald Wälder, 5.916,0	01.01.1900			3.253,80	0,00	0,00	0,00	0,00	3.253,80
1/0030002/00584	Grundstück Nr. 1458/5, KG-Nr. 7226, Wald Wälder, 5.819,0	01.01.1900			3.200,45	0,00	0,00	0,00	0,00	3.200,45
1/0030002/00585	Grundstück Nr. 1458/6, KG-Nr. 7226, Wald Wälder, 7.445,0	01.01.1900			4.094,75	0,00	0,00	0,00	0,00	4.094,75
1/0030002/00586	Grundstück Nr. 1459, KG-Nr. 7226, Wald Wälder, 16.361,0	01.01.1900			8.998,55	0,00	0,00	0,00	0,00	8.998,55
1/0030002/00587	Grundstück Nr. 1460/1, KG-Nr. 7226, Wald, Eugenia 92 Wä	01.01.1900			5.025,35	0,00	0,00	0,00	0,00	5.025,35
1/0030002/00588	Grundstück Nr. 1460/2, KG-Nr. 7226, Wald Wälder, 6.561,0	01.01.1900			3.608,55	0,00	0,00	0,00	0,00	3.608,55
1/0030002/00628	Grundstück Nr. 1516/2, KG-Nr. 7226, Wald Wälder, 5.107,0	01.01.1900			25,54	0,00	0,00	0,00	0,00	25,54
1/0030002/00629	Grundstück Nr. 1518, KG-Nr. 7226, Wald Wälder, 4.844,00	01.01.1900			24,22	0,00	0,00	0,00	0,00	24,22
1/0030002/00736	Grundstück Nr. 1951, KG-Nr. 7226, Wald, Kottinhörmanns	01.01.1900			7.464,05	0,00	0,00	0,00	0,00	7.464,05
1/0030002/00821	Grundstück Nr. 377, KG-Nr. 7226, Wald Wälder, 1.888,00	01.01.1900			1.038,40	0,00	0,00	0,00	0,00	1.038,40
1/0030002/00823	Grundstück Nr. 385/1, KG-Nr. 7226, Wald Wälder, 9.492,00	01.01.1900			5.220,60	0,00	0,00	0,00	0,00	5.220,60
1/0030002/00825	Grundstück Nr. 390/1, KG-Nr. 7226, Wald Wälder, 3.809,00	01.01.1900			2.094,95	0,00	0,00	0,00	0,00	2.094,95
1/0030002/00829	Grundstück Nr. 391/1, KG-Nr. 7226, Wald Wälder, 1.536,00	01.01.1900			844,80	0,00	0,00	0,00	0,00	844,80
1/0030002/00833	Grundstück Nr. 424, KG-Nr. 7226, Wald Wälder, 109,00 m²	01.01.1900			59,95	0,00	0,00	0,00	0,00	59,95
1/0030002/00867	Grundstück Nr. 591/2, KG-Nr. 7226, Wald Wälder, 124,00	01.01.1900			68,20	0,00	0,00	0,00	0,00	68,20
1/0030002/00868	Grundstück Nr. 592/1, KG-Nr. 7226, Wald Wälder, 673,00	01.01.1900			370,15	0,00	0,00	0,00	0,00	370,15
1/0030002/00869	Grundstück Nr. 601/1, KG-Nr. 7226, Wald Wälder, 440,00	01.01.1900			242,00	0,00	0,00	0,00	0,00	242,00
1/0030002/00870	Grundstück Nr. 601/2, KG-Nr. 7226, Wald Wälder, 1.665,00	01.01.1900			915,75	0,00	0,00	0,00	0,00	915,75
1/0030002/00871	Grundstück Nr. 602, KG-Nr. 7226, Wald Wälder, 1.603,00	01.01.1900			881,65	0,00	0,00	0,00	0,00	881,65
1/0030002/00872	Grundstück Nr. 603/1, KG-Nr. 7226, Wald Wälder, 731,00	01.01.1900			402,05	0,00	0,00	0,00	0,00	402,05
1/0030002/00876	Grundstück Nr. 616, KG-Nr. 7226, Wald Wälder, 2.043,00	01.01.1900			1.123,65	0,00	0,00	0,00	0,00	1.123,65
1/0030002/00879	Grundstück Nr. 735, KG-Nr. 7226, Wald Wälder, 2.111,00	01.01.1900			10,55	0,00	0,00	0,00	0,00	10,55
1/0030002/00880	Grundstück Nr. 736/2, KG-Nr. 7226, Wald Wälder, 303,00	01.01.1900			1,51	0,00	0,00	0,00	0,00	1,51
1/0030002/00881	Grundstück Nr. 737/2, KG-Nr. 7226, Wald Wälder, 263,00	01.01.1900			1,31	0,00	0,00	0,00	0,00	1,31
1/0030002/00882	Grundstück Nr. 738/1, KG-Nr. 7226, Wald Wälder, 8.567,00	01.01.1900			42,84	0,00	0,00	0,00	0,00	42,84
1/0030002/00883	Grundstück Nr. 738/2, KG-Nr. 7226, Wald Wälder, 1.712,00	01.01.1900			8,56	0,00	0,00	0,00	0,00	8,56
1/0030002/00884	Grundstück Nr. 739/1, KG-Nr. 7226, Wald Wälder, 1.672,00	01.01.1900			8,36	0,00	0,00	0,00	0,00	8,36
1/0030002/00885	Grundstück Nr. 739/2, KG-Nr. 7226, Wald Wälder, 281,00	01.01.1900			1,41	0,00	0,00	0,00	0,00	1,41
1/0030002/00886	Grundstück Nr. 740, KG-Nr. 7226, Wald Wälder, 6.452,00	01.01.1900			32,26	0,00	0,00	0,00	0,00	32,26
1/0030002/00887	Grundstück Nr. 741, KG-Nr. 7226, Wald Wälder, 3.305,00	01.01.1900			16,52	0,00	0,00	0,00	0,00	16,52
1/0030002/00888	Grundstück Nr. 744, KG-Nr. 7226, Wald Wälder, 7.129,00	01.01.1900			35,65	0,00	0,00	0,00	0,00	35,65
1/0030002/00889	Grundstück Nr. 745, KG-Nr. 7226, Wald Wälder, 8.344,00	01.01.1900			41,72	0,00	0,00	0,00	0,00	41,72
1/0030002/00089	Grundstück Nr. 1477, KG-Nr. 7209, Wald Wälder, 741,00	01.01.1900			815,10	0,00	0,00	0,00	0,00	815,10

Ansatz Konto	MVAG Konto	Bezeichnung	Inbetrieb- nahme	RND	ND	Buchwert 31.12.2022	Zugänge/ + Umbuchungen	Abgänge/ -	Wertaufholung+/ Wertminderung-	Abschreibung	Buchwert 31.12.2023
1/0030002/00890		Grundstück Nr. 746, KG-Nr. 7226, Wald Wälder, 6.222,00 r	01.01.1900			31,11	0,00	0,00	0,00	0,00	31,11
1/0030002/00891		Grundstück Nr. 747, KG-Nr. 7226, Wald Wälder, 5.568,00 r	01.01.1900			27,84	0,00	0,00	0,00	0,00	27,84
1/0030002/00892		Grundstück Nr. 750, KG-Nr. 7226, Wald Wälder, 3.715,00 r	01.01.1900			18,57	0,00	0,00	0,00	0,00	18,57
1/0030002/00893		Grundstück Nr. 751, KG-Nr. 7226, Wald Wälder, 1.122,00 r	01.01.1900			5,61	0,00	0,00	0,00	0,00	5,61
1/0030002/00894		Grundstück Nr. 754, KG-Nr. 7226, Wald Wälder, 10.279,00	01.01.1900			51,40	0,00	0,00	0,00	0,00	51,40
1/0030002/00895		Grundstück Nr. 755, KG-Nr. 7226, Wald Wälder, 1.543,00 r	01.01.1900			7,71	0,00	0,00	0,00	0,00	7,71
1/0030002/00896		Grundstück Nr. 757, KG-Nr. 7226, Wald Wälder, 1.378,00 r	01.01.1900			6,89	0,00	0,00	0,00	0,00	6,89
1/0030002/00897		Grundstück Nr. 758, KG-Nr. 7226, Wald Wälder, 2.510,00 r	01.01.1900			12,55	0,00	0,00	0,00	0,00	12,55
1/0030002/00898		Grundstück Nr. 760, KG-Nr. 7226, Wald Wälder, 5.165,00 r	01.01.1900			25,82	0,00	0,00	0,00	0,00	25,82
1/0030002/00900		Grundstück Nr. 763, KG-Nr. 7226, Wald Wälder, 1.665,00 r	01.01.1900			8,32	0,00	0,00	0,00	0,00	8,32
1/0030002/00902		Grundstück Nr. 765, KG-Nr. 7226, Wald Wälder, 10.283,00	01.01.1900			51,41	0,00	0,00	0,00	0,00	51,41
1/0030002/00903		Grundstück Nr. 767, KG-Nr. 7226, Wald Wälder, 743,33 m²	01.01.1900			3,72	0,00	0,00	0,00	0,00	3,72
1/0030002/00904		Grundstück Nr. 768, KG-Nr. 7226, Wald Wälder, 1.219,33 r	01.01.1900			6,10	0,00	0,00	0,00	0,00	6,10
1/0030002/00905		Grundstück Nr. 769, KG-Nr. 7226, Wald Wälder, 359,67 m²	01.01.1900			1,80	0,00	0,00	0,00	0,00	1,80
1/0030002/00906		Grundstück Nr. 770, KG-Nr. 7226, Wald Wälder, 468,67 m²	01.01.1900			2,34	0,00	0,00	0,00	0,00	2,34
1/0030002/00907		Grundstück Nr. 771, KG-Nr. 7226, Wald Wälder, 1.664,00 r	01.01.1900			8,32	0,00	0,00	0,00	0,00	8,32
1/0030002/00908		Grundstück Nr. 772, KG-Nr. 7226, Wald Wälder, 5.798,00 r	01.01.1900			28,99	0,00	0,00	0,00	0,00	28,99
1/0030002/00909		Grundstück Nr. 773, KG-Nr. 7226, Wald Wälder, 816,00 m²	01.01.1900			4,08	0,00	0,00	0,00	0,00	4,08
1/0030002/00910		Grundstück Nr. 775, KG-Nr. 7226, Wald Wälder, 3.681,00 r	01.01.1900			18,41	0,00	0,00	0,00	0,00	18,41
1/0030002/00911		Grundstück Nr. 776, KG-Nr. 7226, Wald Wälder, 6.396,00 r	01.01.1900			31,98	0,00	0,00	0,00	0,00	31,98
1/0030002/00912		Grundstück Nr. 777, KG-Nr. 7226, Wald Wälder, 5.883,00 r	01.01.1900			29,41	0,00	0,00	0,00	0,00	29,41
1/0030002/00913		Grundstück Nr. 778, KG-Nr. 7226, Wald Wälder, 5.223,00 r	01.01.1900			26,11	0,00	0,00	0,00	0,00	26,11
1/0030002/00914		Grundstück Nr. 779, KG-Nr. 7226, Wald Wälder, 4.887,00 r	01.01.1900			24,43	0,00	0,00	0,00	0,00	24,43
1/0030002/00915		Grundstück Nr. 782, KG-Nr. 7226, Wald Wälder, 6.354,00 r	01.01.1900			31,77	0,00	0,00	0,00	0,00	31,77
1/0030002/00916		Grundstück Nr. 783, KG-Nr. 7226, Wald Wälder, 6.185,00 r	01.01.1900			30,93	0,00	0,00	0,00	0,00	30,93
1/0030002/00917		Grundstück Nr. 790, KG-Nr. 7226, Wald Wälder, 4.126,00 r	01.01.1900			20,63	0,00	0,00	0,00	0,00	20,63
1/0030002/00918		Grundstück Nr. 791, KG-Nr. 7226, Wald Wälder, 1.906,00 r	01.01.1900			9,53	0,00	0,00	0,00	0,00	9,53
1/0030002/00919		Grundstück Nr. 807, KG-Nr. 7226, Wald Wälder, 7.359,00 r	01.01.1900			36,80	0,00	0,00	0,00	0,00	36,80
1/0030002/00920		Grundstück Nr. 808, KG-Nr. 7226, Wald Wälder, 5.781,00 r	01.01.1900			28,91	0,00	0,00	0,00	0,00	28,91
1/0030002/00921		Grundstück Nr. 810, KG-Nr. 7226, Wald Wälder, 10.193,00	01.01.1900			50,97	0,00	0,00	0,00	0,00	50,97
1/0030002/00922		Grundstück Nr. 811, KG-Nr. 7226, Wald Wälder, 7.488,00 r	01.01.1900			37,44	0,00	0,00	0,00	0,00	37,44
1/0030002/00923		Grundstück Nr. 812, KG-Nr. 7226, Wald Wälder, 7.165,00 r	01.01.1900			35,83	0,00	0,00	0,00	0,00	35,83
1/0030002/00924		Grundstück Nr. 817/1, KG-Nr. 7226, Wald Wälder, 1.304,33	01.01.1900			6,52	0,00	0,00	0,00	0,00	6,52
1/0030002/00925		Grundstück Nr. 817/2, KG-Nr. 7226, Wald Wälder, 1.303,33	01.01.1900			6,52	0,00	0,00	0,00	0,00	6,52
1/0030002/00926		Grundstück Nr. 818/1, KG-Nr. 7226, Wald Wälder, 669,00 r	01.01.1900			3,35	0,00	0,00	0,00	0,00	3,35
1/0030002/00927		Grundstück Nr. 818/2, KG-Nr. 7226, Wald Wälder, 670,33 r	01.01.1900			3,35	0,00	0,00	0,00	0,00	3,35
1/0030002/00928		Grundstück Nr. 819, KG-Nr. 7226, Wald Wälder, 519,00 m²	01.01.1900			2,60	0,00	0,00	0,00	0,00	2,60
1/0030002/00929		Grundstück Nr. 820, KG-Nr. 7226, Wald Wälder, 1.203,67 r	01.01.1900			6,02	0,00	0,00	0,00	0,00	6,02
1/0030002/00930		Grundstück Nr. 821, KG-Nr. 7226, Wald Wälder, 2.165,00 r	01.01.1900			10,82	0,00	0,00	0,00	0,00	10,82

Rechnungsabschluss 2023

Stadtgemeinde Schrems

Anlagenspiegel Einzelkonten (Anlage 6g)

Ansatz Konto	MVAG Konto	Bezeichnung	Inbetrieb- nahme	RND	ND	Buchwert 31.12.2022	Zugänge/ + Umbuchungen	Abgänge/ -	Wertaufholung+/ Wertminderung-	Abschreibung	Buchwert 31.12.2023
1/0030002/00931		Grundstück Nr. 822, KG-Nr. 7226, Wald Wälder, 2.273,00 r 01.01.1900				11,37	0,00	0,00	0,00	0,00	11,37
1/0030002/00932		Grundstück Nr. 833, KG-Nr. 7226, Wald Wälder, 2.097,00 r 01.01.1900				10,48	0,00	0,00	0,00	0,00	10,48
1/0030002/00933		Grundstück Nr. 834, KG-Nr. 7226, Wald Wälder, 2.665,00 r 01.01.1900				13,32	0,00	0,00	0,00	0,00	13,32
1/0030002/00934		Grundstück Nr. 835, KG-Nr. 7226, Wald Wälder, 5.581,00 r 01.01.1900				27,91	0,00	0,00	0,00	0,00	27,91
1/0030002/00936		Grundstück Nr. 836, KG-Nr. 7226, Wald Wälder, 5.164,00 r 01.01.1900				25,82	0,00	0,00	0,00	0,00	25,82
1/0030002/00938		Grundstück Nr. 837, KG-Nr. 7226, Wald Wälder, 6.514,00 r 01.01.1900				32,57	0,00	0,00	0,00	0,00	32,57
1/0030002/00942		Grundstück Nr. 846, KG-Nr. 7226, Wald Wälder, 3.003,00 r 01.01.1900				15,02	0,00	0,00	0,00	0,00	15,02
1/0030002/00943		Grundstück Nr. 847, KG-Nr. 7226, Wald Wälder, 2.611,00 r 01.01.1900				13,05	0,00	0,00	0,00	0,00	13,05
1/0030002/00944		Grundstück Nr. 848/1, KG-Nr. 7226, Wald Wälder, 1.464,00 01.01.1900				7,32	0,00	0,00	0,00	0,00	7,32
1/0030002/00945		Grundstück Nr. 848/2, KG-Nr. 7226, Wald Wälder, 1.496,00 01.01.1900				7,48	0,00	0,00	0,00	0,00	7,48
1/0030002/00946		Grundstück Nr. 849/1, KG-Nr. 7226, Wald Wälder, 2.097,00 01.01.1900				10,48	0,00	0,00	0,00	0,00	10,48
1/0030002/00947		Grundstück Nr. 849/2, KG-Nr. 7226, Wald Wälder, 2.064,00 01.01.1900				10,32	0,00	0,00	0,00	0,00	10,32
1/0030002/00948		Grundstück Nr. 850, KG-Nr. 7226, Wald Wälder, 2.273,00 r 01.01.1900				11,37	0,00	0,00	0,00	0,00	11,37
1/0030002/00949		Grundstück Nr. 851, KG-Nr. 7226, Wald Wälder, 4.341,00 r 01.01.1900				21,70	0,00	0,00	0,00	0,00	21,70
1/0030002/00950		Grundstück Nr. 852, KG-Nr. 7226, Wald Wälder, 2.172,00 r 01.01.1900				10,86	0,00	0,00	0,00	0,00	10,86
1/0030002/00951		Grundstück Nr. 853, KG-Nr. 7226, Wald Wälder, 2.779,00 r 01.01.1900				13,89	0,00	0,00	0,00	0,00	13,89
1/0030002/00953		Grundstück Nr. 854, KG-Nr. 7226, Wald Wälder, 2.650,00 r 01.01.1900				13,25	0,00	0,00	0,00	0,00	13,25
1/0030002/00955		Grundstück Nr. 855, KG-Nr. 7226, Wald Wälder, 1.235,00 r 01.01.1900				6,17	0,00	0,00	0,00	0,00	6,17
1/0030002/00957		Grundstück Nr. 856, KG-Nr. 7226, Wald Wälder, 458,00 m² 01.01.1900				2,29	0,00	0,00	0,00	0,00	2,29
1/0030002/00959		Grundstück Nr. 857, KG-Nr. 7226, Wald Wälder, 4.266,00 r 01.01.1900				21,33	0,00	0,00	0,00	0,00	21,33
1/0030002/00960		Grundstück Nr. 858, KG-Nr. 7226, Wald Wälder, 4.593,00 r 01.01.1900				22,96	0,00	0,00	0,00	0,00	22,96
1/0030002/00961		Grundstück Nr. 859, KG-Nr. 7226, Wald Wälder, 3.212,00 r 01.01.1900				16,06	0,00	0,00	0,00	0,00	16,06
1/0030002/00962		Grundstück Nr. 860, KG-Nr. 7226, Wald Wälder, 3.014,00 r 01.01.1900				15,07	0,00	0,00	0,00	0,00	15,07
1/0030002/00963		Grundstück Nr. 861, KG-Nr. 7226, Wald Wälder, 3.129,00 r 01.01.1900				15,64	0,00	0,00	0,00	0,00	15,64
1/0030002/00964		Grundstück Nr. 862, KG-Nr. 7226, Wald Wälder, 3.489,00 r 01.01.1900				17,45	0,00	0,00	0,00	0,00	17,45
1/0030002/00965		Grundstück Nr. 864, KG-Nr. 7226, Wald Wälder, 3.510,00 r 01.01.1900				17,55	0,00	0,00	0,00	0,00	17,55
1/0030002/00966		Grundstück Nr. 867, KG-Nr. 7226, Wald Wälder, 25.726,00 01.01.1900				128,63	0,00	0,00	0,00	0,00	128,63
1/0030002/00967		Grundstück Nr. 868/1, KG-Nr. 7226, Wald Wälder, 7.168,00 01.01.1900				3.942,40	0,00	0,00	0,00	0,00	3.942,40
1/0030002/00970		Grundstück Nr. 868/6, KG-Nr. 7226, Wald Wälder, 9.980,00 01.01.1900				5.489,00	0,00	0,00	0,00	0,00	5.489,00
1/0030002/00971		Grundstück Nr. 868/9, KG-Nr. 7226, Wald Wälder, 42.734,00 01.01.1900				213,67	0,00	0,00	0,00	0,00	213,67
1/0030002/00972		Grundstück Nr. 870/3, KG-Nr. 7226, Wald Wälder, 1.926,00 01.01.1900				1.059,30	0,00	0,00	0,00	0,00	1.059,30
1/0030002/00974		Grundstück Nr. 871/1, KG-Nr. 7226, Wald Wälder, 1.506,00 01.01.1900				828,30	0,00	0,00	0,00	0,00	828,30
1/0030002/00976		Grundstück Nr. 888, KG-Nr. 7226, Wald Wälder, 5.262,00 r 01.01.1900				2.894,10	0,00	0,00	0,00	0,00	2.894,10
1/0030002/00977		Grundstück Nr. 889, KG-Nr. 7226, Wald Wälder, 5.648,00 r 01.01.1900				3.106,40	0,00	0,00	0,00	0,00	3.106,40
1/0030002/00998		Grundstück Nr. 1483, KG-Nr. 7209, Wald Wälder, 325,00 r 01.01.1900				178,75	0,00	0,00	0,00	0,00	178,75
1/0030002/00980		Grundstück Nr. 916/1, KG-Nr. 7226, Wald Wälder, 1.098,00 01.01.1900				603,90	0,00	0,00	0,00	0,00	603,90

Rechnungsabschluss 2023

Stadtgemeinde Schrems

Anlagenspiegel Einzelkonten (Anlage 6g)

Ansatz MVAG Konto	Bezeichnung	Inbetriebnahme	RND	ND	Buchwert 31.12.2022	Zugänge/ + Umbuchungen	Abgänge/ -	Wertaufholung+/ Wertminderung-	Abschreibung	Buchwert 31.12.2023
842000	Waldbesitz Gemeindewald				1.259,77	0,00	0,00	0,00	207,23	1.052,54
1025	Technische Anlagen, Fahrzeuge und Maschinen				1.259,77	0,00	0,00	0,00	207,23	1.052,54
4/0240001/01907	Motorsäge Husquarna 550 XPG + Zubehör G7	29.10.2018	4,5	10,0	479,77	0,00	0,00	0,00	87,23	392,54
4/0240001/02597	HusqvarnaMotorsäge 572XPG,	18.12.2019	5,5	10,0	780,00	0,00	0,00	0,00	120,00	660,00
850000	Betriebe der Wasserversorgung				1.000.286,85	23.435,61	53.005,89	0,00	50.639,84	920.076,73
1010	Immaterielle Vermögenswerte				5.598,69	0,00	0,00	0,00	177,74	5.420,95
3/0460003/02703	BA 24, Leitungskataster ABA u WVA Katastralgemeinden	31.12.2021	30,5	33,0	5.598,69	0,00	0,00	0,00	177,74	5.420,95
3/0460003/02704	BA 24, Leitungskataster ABA u WVA Katastralgemeinden 1	12.07.2022	33,0	33,0	0,00	0,00	0,00	0,00	0,00	0,00
3/0460003/02705	BA 24, Leitungskataster ABA u WVA Katastralgemeinden 2	28.09.2022	33,0	33,0	0,00	0,00	0,00	0,00	0,00	0,00
1021	Grundstücke, Grundstückseinrichtungen und Infrastruktur				64.000,00	0,00	0,00	0,00	0,00	64.000,00
1/0020001/00610	Grundstück Nr. 1485/16, KG-Nr. 07226, Bauflächen, Euger	01.01.1900			6.075,00	0,00	0,00	0,00	0,00	6.075,00
1/0020002/00611	Grundstück Nr. 1485/16, KG-Nr. 07226, Sonstige, Eugenia	01.01.1900			57.925,00	0,00	0,00	0,00	0,00	57.925,00
1022	Gebäude und Bauten				0,00	0,00	0,00	0,00	0,00	0,00
3/0060001/02110	Wasserwerksgebäude, Eugenia 28	01.01.1967	0,0	50,0	0,00	0,00	0,00	0,00	0,00	0,00
1023	Wasser- und Abwasserbauten und -anlagen				444.787,52	3.045,25	6.419,65	0,00	1.960,00	439.453,12
3/0080002/02487	BA 29 Sanierungen u. Erweiterungen 2020 Brauhausgasse				429.547,87	3.045,25	0,00	0,00	0,00	432.593,12
3/0460001/02695	Brunnenneubau Kottinhörmanns	26.08.2022			6.419,65	0,00	6.419,65	0,00	0,00	0,00
5/0130001/02508	Hydranten	15.02.2002	0,0	5,0	0,00	0,00	0,00	0,00	0,00	0,00
5/0130001/02509	Hydranten WW	27.12.2002	0,0	5,0	0,00	0,00	0,00	0,00	0,00	0,00
5/0130001/02510	Hydrantenpaket	20.11.2003	0,0	5,0	0,00	0,00	0,00	0,00	0,00	0,00
5/0130001/02511	Hydrantenpaket	30.04.2003	0,0	5,0	0,00	0,00	0,00	0,00	0,00	0,00
5/0130001/02512	Überfluthydranten	26.11.2004	0,0	5,0	0,00	0,00	0,00	0,00	0,00	0,00
5/0130001/02513	Hydrantenpaket	30.01.2004	0,0	5,0	0,00	0,00	0,00	0,00	0,00	0,00
5/0130001/02514	Hydranten	07.10.2005	0,0	5,0	0,00	0,00	0,00	0,00	0,00	0,00
5/0130001/02515	Hydranten	09.06.2006	0,0	5,0	0,00	0,00	0,00	0,00	0,00	0,00
5/0130001/02516	Hydranten	22.10.2008	0,0	5,0	0,00	0,00	0,00	0,00	0,00	0,00
5/0130001/02517	Hydranten	23.06.2009	0,0	5,0	0,00	0,00	0,00	0,00	0,00	0,00
5/0130001/02518	5 Stk Edelstahlhydrant	15.07.2022	3,5	5,0	8.820,00	0,00	0,00	0,00	1.960,00	6.860,00
1024	Sonderanlagen				1.334.005,10	0,00	0,00	0,00	95.768,06	1.238.237,04
3/0430001/02337	ABA BA22: LIS ABA+WVA - anteilig (31,72%)	09.11.2012	13,5	25,0	43.543,27	0,00	0,00	0,00	3.002,98	40.540,29
3/0430001/02346	ABA BA24 LIS ABA + WVA - anteilig (17,31%)	11.10.2018	19,5	25,0	73.809,84	0,00	0,00	0,00	3.600,48	70.209,36
3/0460001/02394	BA17 Erweiterung Brunnen Kollersdorf 1% Anteil Wasserle	31.10.2014	23,5	33,0	180.420,45	0,00	0,00	0,00	7.364,10	173.056,35
3/0460002/02395	BA17 Erweiterung Brunnen Kollersdorf 1% Anteil Wasserle	31.10.2014	3,5	13,0	8.412,06	0,00	0,00	0,00	1.869,35	6.542,71
3/0460003/02350	Altbestand 1957 98% Anteil Wasserleitung, 2% Anteil stillge	01.01.1957	0,0	33,0	0,00	0,00	0,00	0,00	0,00	0,00
3/0460003/02351	BA01 Kleedorf-Niederschrems	18.11.1983	0,0	33,0	0,00	0,00	0,00	0,00	0,00	0,00
3/0460003/02353	BA02 Pürbach-Ehrenhöbarten	30.06.1986	0,0	33,0	0,00	0,00	0,00	0,00	0,00	0,00

Ansatz MVAG Konto	Bezeichnung	Inbetrieb- nahme	RND	ND	Buchwert 31.12.2022	Zugänge/ + Umbuchungen	Abgänge/ -	Wertaufholung+/ Wertminderung-	Abschreibung	Buchwert 31.12.2023
3/0460003/02355	BA03 Lang-und Kurzschwarza	10.05.1988	0,0	33,0	0,00	0,00	0,00	0,00	0,00	0,00
3/0460003/02357	BA04 Gebharts	31.12.1987	0,0	33,0	0,00	0,00	0,00	0,00	0,00	0,00
3/0460003/02359	BA05 Kottlinghörmanns BA01	01.08.1996	5,5	33,0	131.976,20	0,00	0,00	0,00	20.304,03	111.672,17
3/0460003/02361	BA06 Langegg BA01	30.11.1996	5,5	33,0	78.571,60	0,00	0,00	0,00	12.087,94	66.483,66
3/0460003/02363	BA12 Siedlungserweiterungen	22.05.2001	10,0	33,0	42.797,99	0,00	0,00	0,00	3.890,73	38.907,26
3/0460003/02365	BA13 Siedlungserweiterung Pürbach	30.04.2004	13,0	33,0	27.591,02	0,00	0,00	0,00	1.970,79	25.620,23
3/0460003/02367	BA15 Industriegeb.und. ON-Erw. 79% Anteil Wasserleitung	23.05.2005	14,0	33,0	57.641,28	0,00	0,00	0,00	3.842,75	53.798,53
3/0460003/02369	BA16 Siedlung Budweiserstraße	29.09.2006	15,5	33,0	20.124,99	0,00	0,00	0,00	1.219,70	18.905,29
3/0460003/02371	BA17 Erweiterung Brunnen Kollersdorf 1% Anteil Wasserle	31.10.2014	23,5	33,0	2.004,69	0,00	0,00	0,00	81,82	1.922,87
3/0460003/02373	BA18 Gewerbegebiet Schrems	22.10.2009	18,5	33,0	108.818,87	0,00	0,00	0,00	5.580,45	103.238,42
3/0460003/02377	BA21 Anpassungen KG Schrems, Kottlinghörmanns und La	28.11.2014	23,5	33,0	36.803,80	0,00	0,00	0,00	1.502,20	35.301,60
3/0460003/02379	BA22 KG Langschwarza und Pürbach	21.03.2012	21,0	33,0	18.009,99	0,00	0,00	0,00	818,64	17.191,35
3/0460003/02381	BA23 Sanierung KG Schrems	27.06.2015	24,0	33,0	111.656,07	0,00	0,00	0,00	4.466,24	107.189,83
3/0460003/02384	BA24 Ortsnetz KG Gebharts	30.10.2015	24,5	33,0	41.065,06	0,00	0,00	0,00	1.610,39	39.454,67
3/0460003/02387	BA25 Sanierung Niederschremserstraße	31.05.2017	26,0	33,0	59.727,28	0,00	0,00	0,00	2.212,12	57.515,16
3/0460003/02699	BA27 Ortsnetzerweiterung 2018 Heumühlweg	04.11.2019	28,5	33,0	245.076,93	0,00	0,00	0,00	8.307,69	236.769,24
3/0460004/02258	Ozonanlage WVA	24.06.2010	6,0	20,0	23.022,48	0,00	0,00	0,00	3.288,93	19.733,55
3/0460004/02259	Ozonanlage WVA	25.11.2010	6,5	20,0	3.774,26	0,00	0,00	0,00	503,23	3.271,03
3/0460004/02280	Ozonanlage WVA, HydroIngenieure	08.01.2010	6,0	20,0	1.639,78	0,00	0,00	0,00	234,25	1.405,53
3/0460004/02390	Erweiterung 1957 28% Anteil Speicherung, 72 % Anteil Ge	01.01.1957	0,0	20,0	0,00	0,00	0,00	0,00	0,00	0,00
3/0460004/02393	BA15 Industriegeb.und. ON-Erw. 79% Anteil Wasserleitung	23.05.2005	1,0	20,0	3.370,92	0,00	0,00	0,00	1.685,46	1.685,46
3/0460005/02396	BA21 Anpassungen KG Schrems, Kottlinghörmanns und La	28.11.2014	0,5	10,0	8.055,53	0,00	0,00	0,00	5.370,35	2.685,18
5/0130002/02279	Sperranlage Wasserwerk NEU	08.05.2017	3,0	10,0	777,74	0,00	0,00	0,00	194,44	583,30
5/0130003/00001	Injektor, Converter, UV-Strahler, Sensorfenster - WW	04.02.2020	6,0	10,0	5.313,00	0,00	0,00	0,00	759,00	4.554,00
1025	Technische Anlagen, Fahrzeuge und Maschinen				76.685,12	20.390,36	0,00	0,00	13.051,74	84.023,74
3/0190003/00001	Netzpumpe Lowara f. Wasserwerk	26.05.2020	6,0	10,0	5.672,36	0,00	0,00	0,00	810,34	4.862,02
3/0190003/00002	Unterwasserpumpe Lowara f. Wasserwerk	20.10.2020	6,5	10,0	1.363,03	0,00	0,00	0,00	181,74	1.181,29
3/0190003/00003	Dosierpumpe Prominent 3,6 l/h inkl. Störmelderrelais u. Sai	11.10.2021	7,5	10,0	1.580,49	0,00	0,00	0,00	185,94	1.394,55
3/0190003/00004	Unterwasserpumpe Lowara f. Wasserwerk_2	18.07.2022	8,5	10,0	1.748,04	0,00	0,00	0,00	184,00	1.564,04
4/0150002/01857	VW Crafter GD-794BU F10	30.07.2015	1,5	10,0	6.754,41	0,00	0,00	0,00	2.701,76	4.052,65
4/0150002/01868	Transit CUS Kastenwagen GD-294CN F12	28.12.2018	4,5	10,0	10.147,50	0,00	0,00	0,00	1.845,00	8.302,50
4/0300001/01968	Spektralphotometer	10.08.2018	6,5	12,0	1.810,54	0,00	0,00	0,00	241,41	1.569,13
5/0180003/02480	Unterwasserstrahler LED WVA	17.12.2018	0,0	4,0	0,00	0,00	0,00	0,00	0,00	0,00
5/0190003/01908	Kompressor+Zubehör	02.05.2018	4,0	10,0	3.251,15	0,00	0,00	0,00	650,23	2.600,92
5/0190003/01967	Kompressor Wasserwerk	31.07.2018	4,5	10,0	465,85	0,00	0,00	0,00	84,70	381,15
5/0190003/01969	Kompressor	11.06.2018	4,0	10,0	816,27	0,00	0,00	0,00	163,25	653,02
5/0190003/01970	Kompressor f. WW	30.03.2015	1,0	10,0	125,44	0,00	0,00	0,00	62,72	62,72
5/0190003/02446	Pumpe Brunnen	10.01.2006	0,0	10,0	0,00	0,00	0,00	0,00	0,00	0,00

Ansatz MVAG Konto	Bezeichnung	Inbetrieb- nahme	RND	ND	Buchwert 31.12.2022	Zugänge/ + Umbuchungen	Abgänge/ -	Wertaufholung+/ Wertminderung-	Abschreibung	Buchwert 31.12.2023
5/0190003/02447	Pumpen	28.12.2010	0,0	10,0	0,00	0,00	0,00	0,00	0,00	0,00
5/0190003/02448	Tauchpumpe WW	07.09.2012	0,0	10,0	0,00	0,00	0,00	0,00	0,00	0,00
5/0190003/02450	Hydrovar-Regelpumpe	06.06.2013	0,0	10,0	0,00	0,00	0,00	0,00	0,00	0,00
5/0190003/02451	Unterwasserpumpe	11.07.2018	4,5	10,0	915,75	0,00	0,00	0,00	166,50	749,25
5/0190003/02452	Unterwasserpumpe für Waldbrunnen	19.03.2018	4,0	10,0	832,50	0,00	0,00	0,00	166,50	666,00
5/0190003/02453	Bautauchpumpe f. Wasserwerk	26.03.2018	4,0	10,0	205,00	0,00	0,00	0,00	41,00	164,00
5/0190003/02454	Bautauchpumpe f. Wasserwerk	23.05.2018	4,0	10,0	482,65	0,00	0,00	0,00	96,53	386,12
5/0190003/02455	Pumpentausch Drucksteig.Hornerstraße	18.01.2016	2,0	10,0	600,26	0,00	0,00	0,00	200,09	400,17
5/0190003/02456	Pumpentausch Drucksteig.Hornerstraße	16.02.2016	2,0	10,0	1.239,43	0,00	0,00	0,00	413,14	826,29
5/0190003/02479	Bautauchpumpe WW	08.04.2019	5,0	10,0	1.110,00	0,00	0,00	0,00	185,00	925,00
5/0190003/02481	Unterwasserpumpe WW	05.04.2016	2,0	10,0	678,82	0,00	0,00	0,00	226,27	452,55
5/0190003/02482	Pumpe SP30 für WW	13.07.2015	1,5	10,0	411,04	0,00	0,00	0,00	164,42	246,62
5/0190003/02483	Flockungspumpe	07.09.2012	0,0	10,0	0,00	0,00	0,00	0,00	0,00	0,00
5/0190003/02489	Pumpe PW Kottinghörmanns, Lagerhaus	14.03.2012	0,0	10,0	0,00	0,00	0,00	0,00	0,00	0,00
5/0190003/02490	Pumpentausch PW Ehrenhöbarten Lagerhaus	06.06.2012	0,0	10,0	0,00	0,00	0,00	0,00	0,00	0,00
5/0190003/02491	Pumpe PW Pürbach, Lagerhaus	07.01.2011	0,0	10,0	0,00	0,00	0,00	0,00	0,00	0,00
5/0190003/02499	Pumpe	25.02.2009	0,0	10,0	0,00	0,00	0,00	0,00	0,00	0,00
5/0190003/02500	Pumpe	25.02.2009	0,0	10,0	0,00	0,00	0,00	0,00	0,00	0,00
5/0190003/02505	2 Stk Pumpen - WW Lowara Block 1:IXPC80-50-200X150F	28.09.2023	9,5	10,0	0,00	17.410,76	0,00	0,00	870,54	16.540,22
5/0270001/02081	Notstromaggregat 50 % (Rest auf ABA) Fa. Daru G22	27.04.2016	12,0	20,0	8.918,00	0,00	0,00	0,00	686,00	8.232,00
5/0290001/02286	UV-Strahler Wasserwerk	02.11.2011	0,0	8,0	0,00	0,00	0,00	0,00	0,00	0,00
5/0290001/02287	UV-Strahler Wasserwerk	13.02.2013	0,0	8,0	0,00	0,00	0,00	0,00	0,00	0,00
5/0290001/02497	Schieberstangensuchgerät	17.11.2016	0,5	8,0	169,97	0,00	0,00	0,00	113,31	56,66
5/0290001/02591	Aquascope-3-c Set Bodenmikrofon und Taststab	29.07.2019	3,5	8,0	1.696,89	0,00	0,00	0,00	377,09	1.319,80
5/0290001/02592	Schieberdrehgerät torcbrain TB300SD	20.07.2022	6,5	8,0	4.706,02	0,00	0,00	0,00	627,47	4.078,55
5/0290001/02595	Statischer Mischer (FF-Stück DN125, Absperrklappe)	28.06.2023	7,0	8,0	0,00	2.979,60	0,00	0,00	372,45	2.607,15
5/0460004/00001	UV-Anlage neu - Wasserwerk	05.06.2020	16,0	20,0	20.983,71	0,00	0,00	0,00	1.234,34	19.749,37
1026	Amts-, Betriebs- und Geschäftsausstattung				3.384,09	0,00	0,00	0,00	615,29	2.768,80
5/0180003/02084	PC Wasserwerk	07.02.2005	0,0	4,0	0,00	0,00	0,00	0,00	0,00	0,00
5/0180003/02492	Modem RÜB9, RÜB3, RÜB10 WVA	20.10.2011	0,0	4,0	0,00	0,00	0,00	0,00	0,00	0,00
5/0320001/00001	Inspektionskamera, Kamerapof mit Ortungsfunktion	12.10.2022	4,5	6,0	3.384,09	0,00	0,00	0,00	615,29	2.768,80
1311	Investitionszuschüsse von Trägern öffentlichen Rechts				-327.797,21	0,00	0,00	0,00	-22.976,08	-304.821,13
3/0430001/02345	KPC Förderung WVA BA22	31.12.2009	13,5	25,0	-21.771,71	0,00	0,00	0,00	-1.501,50	-20.270,21
3/0430001/02347	KPC Förderung WVA BA24	31.12.2019	20,0	25,0	-29.882,01	0,00	0,00	0,00	-1.422,95	-28.459,06
3/0430001/02671	KT ABA BA22: LIS ABA+WVA - anteilig (31,72%)	09.11.2012	13,5	25,0	-5.442,94	0,00	0,00	0,00	-375,38	-5.067,56
3/0430001/02674	KT ABA BA24 LIS ABA + WVA - anteilig (17,31%)	11.10.2018	19,5	25,0	-7.146,80	0,00	0,00	0,00	-348,62	-6.798,18
3/0460001/02419	KPC Förderung WVA BA17 90% Anteil Speicher, Gewinnui	31.12.2014	23,5	33,0	-27.167,61	0,00	0,00	0,00	-1.108,88	-26.058,73
3/0460001/02694	KT BA17 Erweiterung Brunnen Kollersdorf 1% Anteil Wassr	31.10.2014	23,5	33,0	-9.021,12	0,00	0,00	0,00	-368,21	-8.652,91

Rechnungsabschluss 2023

Stadtgemeinde Schrems

Anlagenspiegel Einzelkonten (Anlage 6g)

Ansatz MVAG Konto	Bezeichnung	Inbetrieb- nahme	RND	ND	Buchwert 31.12.2022	Zugänge/ + Umbuchungen	Abgänge/ -	Wertaufholung+/ Wertminderung-	Abschreibung	Buchwert 31.12.2023
3/0460002/02420	KPC Förderung WVA BA17 9% ANteil Speicher, Gewinnun	31.12.2014	3,5	13,0	-1.266,68	0,00	0,00	0,00	-281,48	-985,20
3/0460002/02695	KT BA17 Erweiterung Brunnen Kollersdorf 1% Anteil Wassr	31.10.2014	3,5	13,0	-420,60	0,00	0,00	0,00	-93,47	-327,13
3/0460003/02362	KPC Förderung WVA BA06	31.12.1995	5,5	33,0	-15.714,24	0,00	0,00	0,00	-2.417,58	-13.296,66
3/0460003/02364	KPC Förderung WVA BA12	31.12.2004	10,0	33,0	-7.181,31	0,00	0,00	0,00	-652,85	-6.528,46
3/0460003/02366	KPC Förderung WVA BA13	31.12.2005	13,0	33,0	-4.335,57	0,00	0,00	0,00	-309,68	-4.025,89
3/0460003/02370	KPC Förderung WVA BA16	31.12.2006	15,5	33,0	-3.734,01	0,00	0,00	0,00	-226,30	-3.507,71
3/0460003/02374	KPC Förderung WVA BA18	31.12.2009	18,5	33,0	-18.055,22	0,00	0,00	0,00	-925,91	-17.129,31
3/0460003/02378	KPC Förderung WVA BA21 48% Anteil Wasserleitung	31.12.2015	23,5	33,0	-5.692,94	0,00	0,00	0,00	-232,36	-5.460,58
3/0460003/02380	KPC Förderung WVA BA22	30.06.2015	21,0	33,0	-3.236,95	0,00	0,00	0,00	-147,13	-3.089,82
3/0460003/02382	KPC Förderung WVA BA23	31.12.2015	24,0	33,0	-17.050,77	0,00	0,00	0,00	-682,03	-16.368,74
3/0460003/02385	KPC Förderung WVA BA24	31.12.2015	24,5	33,0	-6.878,03	0,00	0,00	0,00	-269,73	-6.608,30
3/0460003/02388	KPC Förderung WVA BA25	30.06.2018	26,0	33,0	-8.623,12	0,00	0,00	0,00	-319,37	-8.303,75
3/0460003/02392	KPC Förderung WVA BA05	30.06.1995	5,5	33,0	-26.395,31	0,00	0,00	0,00	-4.060,82	-22.334,49
3/0460003/02416	KPC Förderung WVA BA15 79 % Anteil Wasserleitung	31.12.2005	14,0	33,0	-8.779,21	0,00	0,00	0,00	-585,28	-8.193,93
3/0460003/02418	KPC Förderung WVA BA17 1% Anteil Wasserleitung	31.12.2014	23,5	33,0	-301,87	0,00	0,00	0,00	-12,32	-289,55
3/0460003/02675	KT Altbestand 1957 98% Anteil Wasserleitung, 2% Anteil st	01.01.1957	0,0	33,0	0,00	0,00	0,00	0,00	0,00	0,00
3/0460003/02676	KT BA01 Kleedorf-Niederschrems	18.11.1983	0,0	33,0	0,00	0,00	0,00	0,00	0,00	0,00
3/0460003/02677	KT BA02 Pürbach-Ehrenhöbarten	30.06.1986	0,0	33,0	0,00	0,00	0,00	0,00	0,00	0,00
3/0460003/02678	KT BA03 Lang-und Kurzscharza	10.05.1988	0,0	33,0	0,00	0,00	0,00	0,00	0,00	0,00
3/0460003/02679	KT BA04 Gebharts	31.12.1987	0,0	33,0	0,00	0,00	0,00	0,00	0,00	0,00
3/0460003/02680	KT BA05 Kottinhörmanns BA01	01.08.1996	5,5	33,0	-6.598,89	0,00	0,00	0,00	-1.015,21	-5.583,68
3/0460003/02681	KT BA06 Langegg BA01	30.11.1996	5,5	33,0	-3.922,07	0,00	0,00	0,00	-603,40	-3.318,67
3/0460003/02682	KT BA12 Siedlungserweiterungen	22.05.2001	10,0	33,0	-2.139,99	0,00	0,00	0,00	-194,54	-1.945,45
3/0460003/02683	KT BA13 Siedlungserweiterung Pürbach	30.04.2004	13,0	33,0	-1.379,63	0,00	0,00	0,00	-98,55	-1.281,08
3/0460003/02684	KT BA15 Industriegeb.und. ON-Erw. 79% Anteil Wasserleit	23.05.2005	14,0	33,0	-2.882,05	0,00	0,00	0,00	-192,14	-2.689,91
3/0460003/02685	KT BA16 Siedlung Budweiserstraße	29.09.2006	15,5	33,0	-1.006,50	0,00	0,00	0,00	-61,00	-945,50
3/0460003/02686	KT BA17 Erweiterung Brunnen Kollersdorf 1% Anteil Wassr	31.10.2014	23,5	33,0	-100,24	0,00	0,00	0,00	-4,09	-96,15
3/0460003/02687	KT BA18 Gewerbegebiet Schrems	22.10.2009	18,5	33,0	-5.441,09	0,00	0,00	0,00	-279,03	-5.162,06
3/0460003/02688	KT BA21 Anpassungen KG Schrems, Kottinhörmanns unc	28.11.2014	23,5	33,0	-1.840,27	0,00	0,00	0,00	-75,11	-1.765,16
3/0460003/02689	KT BA22 KG Langscharza und Pürbach	21.03.2012	21,0	33,0	-900,66	0,00	0,00	0,00	-40,94	-859,72
3/0460003/02690	KT BA23 Sanierung KG Schrems	27.06.2015	24,0	33,0	-5.582,59	0,00	0,00	0,00	-223,30	-5.359,29
3/0460003/02691	KT BA24 Ortsnetz KG Gebharts	30.10.2015	24,5	33,0	-2.053,13	0,00	0,00	0,00	-80,51	-1.972,62
3/0460003/02696	KPC Förderung WVA BA 27	10.12.2020	29,5	33,0	-59.151,52	0,00	0,00	0,00	-1.939,39	-57.212,13
3/0460003/02700	KPC Förderung WVA BA 25	08.07.2021	30,5	33,0	-2.468,66	0,00	0,00	0,00	-78,37	-2.390,29
3/0460004/02417	KPC Förderung WVA BA15 21 % Anteil Gewinnung, Aufbei	31.12.2005	1,0	20,0	-518,61	0,00	0,00	0,00	-259,31	-259,30
3/0460004/02692	KT Erweiterung 1957 28% Anteil Speicherung, 72 % Anteil	01.01.1957	0,0	20,0	0,00	0,00	0,00	0,00	0,00	0,00
3/0460004/02693	KT BA15 Industriegeb.und. ON-Erw. 79% Anteil Wasserleit	31.12.2005	1,0	20,0	-172,87	0,00	0,00	0,00	-86,44	-86,43
3/0460005/02421	KPC Förderung WVA BA21 52% Anteil Fernwirkanlagen	31.12.2015	0,5	10,0	-1.342,55	0,00	0,00	0,00	-895,03	-447,52
3/0460005/02696	KT BA21 Anpassungen KG Schrems, Kottinhörmanns unc	28.11.2014	0,5	10,0	-402,79	0,00	0,00	0,00	-268,53	-134,26

Ansatz Konto	MVAG Konto	Bezeichnung	Inbetrieb- nahme	RND	ND	Buchwert 31.12.2022	Zugänge/ + Umbuchungen	Abgänge/ -	Wertaufholung+/ Wertminderung-	Abschreibung	Buchwert 31.12.2023
	5/0290001/02593	KT Schieberdrehgerät torcbrain TB300SD - Ankaufsbeteilig	07.10.2022	6,5	8,0	-1.795,08	0,00	0,00	0,00	-239,34	-1.555,74
	1313	Investitionszuschüsse von Übrigen				-600.376,46	0,00	46.586,24	0,00	-37.956,91	-609.005,79
	3/0460003/02609	Wasseranschluss-,Ergänzungs-u.Sondergeb. 2010	01.01.2010	19,0	33,0	-39.817,87	0,00	0,00	0,00	-1.990,89	-37.826,98
	3/0460003/02610	Wasseranschluss-,Ergänzungs-u.Sondergeb. 2011	01.01.2011	20,0	33,0	-27.649,46	0,00	0,00	0,00	-1.316,64	-26.332,82
	3/0460003/02611	Wasseranschluss-,Ergänzungs-u.Sondergeb. 2012	01.01.2012	21,0	33,0	-16.204,87	0,00	0,00	0,00	-736,59	-15.468,28
	3/0460003/02612	Wasseranschluss-,Ergänzungs-u.Sondergeb. 2013	01.01.2013	22,0	33,0	-23.238,87	0,00	0,00	0,00	-1.010,39	-22.228,48
	3/0460003/02613	Wasseranschluss-,Ergänzungs-u.Sondergeb. 2014	01.01.2014	23,0	33,0	-29.888,60	0,00	0,00	0,00	-1.245,36	-28.643,24
	3/0460003/02614	Wasseranschluss-,Ergänzungs-u.Sondergeb. 2015	01.01.2015	24,0	33,0	-21.687,92	0,00	0,00	0,00	-867,52	-20.820,40
	3/0460003/02615	Wasseranschluss-,Ergänzungs-u.Sondergeb. 2016	01.01.2016	25,0	33,0	-44.553,57	0,00	0,00	0,00	-1.713,60	-42.839,97
	3/0460003/02616	Wasseranschluss-,Ergänzungs-u.Sondergeb. 2017	01.01.2017	26,0	33,0	-6.876,41	0,00	0,00	0,00	-254,68	-6.621,73
	3/0460003/02617	Wasseranschluss-,Ergänzungs-u.Sondergeb. 2018	01.01.2018	27,0	33,0	-18.834,72	0,00	0,00	0,00	-672,67	-18.162,05
	3/0460003/02619	Wasseranschluss-,Ergänzungs-u.Sondergeb. 2008	01.01.2008	17,0	33,0	-20.642,85	0,00	0,00	0,00	-1.146,83	-19.496,02
	3/0460003/02621	Wasseranschluss-,Ergänzungs-u.Sondergeb. 2007	01.01.2007	16,0	33,0	-42.634,09	0,00	0,00	0,00	-2.507,89	-40.126,20
	3/0460003/02624	Wasseranschluss-,Ergänzungs-u.Sondergeb. 2006	01.01.2006	15,0	33,0	-40.126,20	0,00	0,00	0,00	-2.507,89	-37.618,31
	3/0460003/02625	Wasseranschluss-,Ergänzungs-u.Sondergeb. 2005	01.01.2005	14,0	33,0	-27.424,42	0,00	0,00	0,00	-1.828,29	-25.596,13
	3/0460003/02627	Wasseranschluss-,Ergänzungs-u.Sondergeb. 2004	01.01.2004	13,0	33,0	-27.998,95	0,00	0,00	0,00	-1.999,93	-25.999,02
	3/0460003/02628	Wasseranschluss-,Ergänzungs-u.Sondergeb. 2003	01.01.2003	12,0	33,0	-16.754,13	0,00	0,00	0,00	-1.288,78	-15.465,35
	3/0460003/02630	Wasseranschluss-,Ergänzungs-u.Sondergeb. 2002	01.01.2002	11,0	33,0	-19.681,43	0,00	0,00	0,00	-1.640,12	-18.041,31
	3/0460003/02633	Wasseranschluss-,Ergänzungs-u.Sondergeb. 2009	01.01.2009	18,0	33,0	-38.707,27	0,00	0,00	0,00	-2.037,22	-36.670,05
	3/0460003/02639	Wasseranschluss-,Ergänzungs-u.Sondergeb. 2001	01.01.2001	10,0	33,0	-26.741,24	0,00	0,00	0,00	-2.431,02	-24.310,22
	3/0460003/02640	Wasseranschluss-,Ergänzungs-u.Sondergeb. 2000	01.01.2000	9,0	33,0	-31.340,58	0,00	0,00	0,00	-3.134,06	-28.206,52
	3/0460003/02641	Wasseranschluss-,Ergänzungs-u.Sondergeb. 1999	01.01.1999	8,0	33,0	-16.086,55	0,00	0,00	0,00	-1.787,39	-14.299,16
	3/0460003/02642	Wasseranschluss-,Ergänzungs-u.Sondergeb. 1998	01.01.1998	7,0	33,0	-12.704,92	0,00	0,00	0,00	-1.588,12	-11.116,80
	3/0460003/02669	Wasseranschluss-,Ergänzungs-u.Sondergeb. 1997	01.01.1997	6,0	33,0	-16.025,20	0,00	0,00	0,00	-2.289,31	-13.735,89
	3/0460003/02695	Wasseranschluss-,Ergänzungs-u.Sondergeb. 2019	01.01.2019	27,0	33,0	-1.985,50	0,00	0,00	0,00	-70,91	-1.914,59
	3/0460003/02697	Wasseranschluss-,Ergänzungs-, u. Sondergeb. 2020	31.12.2020	29,5	33,0	-14.897,86	0,00	0,00	0,00	-488,45	-14.409,41
	3/0460003/02698	Wasseranschluss-,Ergänzungs- u. Sondergeb. 2021	26.08.2021	30,5	33,0	-5.792,65	0,00	0,00	0,00	-183,89	-5.608,76
	3/0460003/02706	Wasseranschluss-,Ergänzungs- u. Sondergeb. 2022	31.12.2022	31,5	33,0	-12.080,33	0,00	0,00	0,00	-371,70	-11.708,63
	3/0460003/02708	Wasseranschluss-,Ergänzungs- u. Sondergeb. 1. HJ 2023	22.05.2023	32,0	33,0	0,00	0,00	9.300,64	0,00	-281,84	-9.018,80
	3/0460003/02709	Wasseranschluss-,Ergänzungs- u. Sondergeb. 2. HJ 2023	16.08.2023	32,5	33,0	0,00	0,00	37.285,60	0,00	-564,93	-36.720,67
850001		Baulanderschließung KG LS, WVA BA 28				32.036,71	0,00	0,00	0,00	1.064,03	30.972,68
	1021	Grundstücke, Grundstückseinrichtungen und Infrastruktur				29.604,30	0,00	0,00	0,00	986,81	28.617,49
	3/0460003/02692	WVA Schrems BA 28, Siedlungserweiterung Langschwarz	21.01.2020	29,0	33,0	29.604,30	0,00	0,00	0,00	986,81	28.617,49
	1023	Wasser- und Abwasserbauten und -anlagen				2.432,41	0,00	0,00	0,00	77,22	2.355,19
	3/0460003/02702	WVA BA 28 Projekt 58	31.12.2021	30,5	33,0	2.432,41	0,00	0,00	0,00	77,22	2.355,19

Rechnungsabschluss 2023

Stadtgemeinde Schrems

Anlagenspiegel Einzelkonten (Anlage 6g)

Ansatz Konto	MVAG	Bezeichnung	Inbetrieb- nahme	RND	ND	Buchwert 31.12.2022	Zugänge/ + Umbuchungen -	Abgänge/	Wertaufholung+/ Wertminderung-	Abschreibung	Buchwert 31.12.2023
850004	WVA BA 30 - Sanierungen und Erweiterungen 2022					281.822,27	248.641,13	0,00	0,00	0,00	530.463,40
1023		Wasser- und Abwasserbauten und -anlagen				281.822,27	248.641,13	0,00	0,00	0,00	530.463,40
3/0080001/00002		WVA BA 30 ON-Sanierungen 2022	01.01.2099			281.822,27	248.641,13	0,00	0,00	0,00	530.463,40
850005	WVA BA 31 Sanierung Budweiser Straße					1.284,19	265.636,04	0,00	0,00	0,00	266.920,23
1023		Wasser- und Abwasserbauten und -anlagen				1.284,19	265.636,04	0,00	0,00	0,00	266.920,23
3/0460003/02707		WVA BA 31	01.01.2099			1.284,19	265.636,04	0,00	0,00	0,00	266.920,23
850148	WVA BA 27 Ortsnetzerweiterung 2018					45.103,79	0,00	0,00	0,00	1.486,00	43.617,79
1023		Wasser- und Abwasserbauten und -anlagen				45.103,79	0,00	0,00	0,00	1.486,00	43.617,79
3/0460003/02693		WVA BA 27	04.02.2020	29,0	33,0	34.108,00	0,00	0,00	0,00	1.136,93	32.971,07
3/0460003/02701		WVA BA 27_2	31.12.2021	30,5	33,0	10.995,79	0,00	0,00	0,00	349,07	10.646,72
851000	Betriebe der Abwasserbeseitigung					4.783.973,79	46.877,89	231.144,20	0,00	248.464,28	4.351.243,20
1010		Immaterielle Vermögenswerte				27.742,87	0,00	0,00	0,00	572,02	27.170,85
3/0450001/00093		BA 24 ABA Leitungskataster	31.12.2021	47,5	50,0	27.742,87	0,00	0,00	0,00	572,02	27.170,85
1024		Sonderanlagen				12.752.739,69	0,00	0,00	0,00	503.672,39	12.249.067,30
3/0430001/02335		BA22 LIS ABA+WVA - anteilig (68,28%)	09.11.2012	13,5	25,0	93.730,55	0,00	0,00	0,00	6.464,18	87.266,37
3/0430001/02343		BA24 LIS ABA+WVA - anteilig (82,69%)	11.10.2018	19,5	25,0	352.590,16	0,00	0,00	0,00	17.199,52	335.390,64
3/0450001/00001		Altbestand RW-Kanäle 75 % Anteil Kanal, 25% -Anteil stillg	01.01.1966	0,0	50,0	0,00	0,00	0,00	0,00	0,00	0,00
3/0450001/00011		BA09 Langegg	30.11.1996	22,5	50,0	358.190,76	0,00	0,00	0,00	15.242,16	342.948,60
3/0450001/00013		BA10 Schrems/RÜB	25.10.2000	26,5	50,0	1.367.900,60	0,00	0,00	0,00	49.741,84	1.318.158,76
3/0450001/00015		BA11 Schrems, NS, Kleedorf	31.08.1999	25,5	50,0	1.291.066,22	0,00	0,00	0,00	48.719,48	1.242.346,74
3/0450001/00017		BA12 Ehrenhöbarten, Kleedorf, Erw. ON	30.11.2001	27,5	50,0	919.828,38	0,00	0,00	0,00	32.274,68	887.553,70
3/0450001/00019		BA13 ON+TL Pürbach	24.08.2004	30,5	50,0	714.217,77	0,00	0,00	0,00	22.673,58	691.544,19
3/0450001/00002		BA01 ON+KA 47% Anteil Kanal, 53% Anteil stillgelegte Teil	30.09.1976	2,5	50,0	123.433,66	0,00	0,00	0,00	35.266,76	88.166,90
3/0450001/00021		BA14 Lang-/Kurzschwarza	10.10.2008	34,5	50,0	1.785.299,97	0,00	0,00	0,00	50.290,14	1.735.009,83
3/0450001/00023		BA15 SWK und RWK KG Gebharts 92 % Kanal und 8 % Pt	04.11.2016	42,5	50,0	1.240.620,00	0,00	0,00	0,00	28.520,00	1.212.100,00
3/0450001/00025		BA17 Industriegeb.und ON-Erw.	07.10.2005	31,5	50,0	877.815,25	0,00	0,00	0,00	27.009,70	850.805,55
3/0450001/00027		BA18 Neuniederschrems u. Bräuhäusl 90% Anteil Kanal, 10	06.05.2011	37,0	50,0	851.840,68	0,00	0,00	0,00	22.416,86	829.423,82
3/0450001/00003		BA02 ON+TL	30.09.1981	7,5	50,0	276.802,50	0,00	0,00	0,00	32.565,00	244.237,50
3/0450001/00004		BA03 ON	30.11.1985	11,5	50,0	338.918,00	0,00	0,00	0,00	27.113,44	311.804,56
3/0450001/00040		BA19 Siedlung Budweiserstraße	29.09.2006	32,5	50,0	147.460,97	0,00	0,00	0,00	4.401,82	143.059,15
3/0450001/00047		BA20 Gewerbegebiet Schrems	04.09.2009	35,5	50,0	341.323,18	0,00	0,00	0,00	9.351,32	331.971,86
3/0450001/00049		BA23 KG Langschwarza und Pürbach	21.03.2012	38,0	50,0	72.364,50	0,00	0,00	0,00	1.855,50	70.509,00
3/0450001/00005		BA04 ON+RÜB	30.06.1989	15,0	50,0	100.774,40	0,00	0,00	0,00	6.298,40	94.476,00
3/0450001/00051		BA25 Sanierung Grenz-,Brauhausg.u. Arbeiterstr.	21.10.2016	42,5	50,0	152.904,24	0,00	0,00	0,00	3.515,04	149.389,20
3/0450001/00053		BA 27 Sanierungs Niederschremserstraße	27.10.2017	43,5	50,0	280.350,00	0,00	0,00	0,00	6.300,00	274.050,00

Ansatz Konto	MVAG Konto	Bezeichnung	Inbetrieb- nahme	RND	ND	Buchwert 31.12.2022	Zugänge/ + Umbuchungen	Abgänge/ -	Wertaufholung+/ Wertminderung-	Abschreibung	Buchwert 31.12.2023
3/0450001/00055		BA28 Ortsnetzerweiterung 2018 KG Schrems und Pürbach	30.11.2018	44,5	50,0	81.900,00	0,00	0,00	0,00	1.800,00	80.100,00
3/0450001/00006		BA 07 Kottlinghörmanns	01.08.1996	22,5	50,0	623.831,94	0,00	0,00	0,00	26.546,04	597.285,90
3/0450001/00008		BA08 Schrems	30.10.1994	20,5	50,0	68.056,10	0,00	0,00	0,00	3.165,40	64.890,70
3/0450003/02292		BA06 Fäkalienübernahmestation 100 % Anteil stillgelegte	14.10.1993	0,0	25,0	0,00	0,00	0,00	0,00	0,00	0,00
3/0450005/02318		BA15 SWK und RWK KG Gebharts 92 % Kanal und 8 % Pt	04.11.2016	17,5	25,0	91.760,00	0,00	0,00	0,00	4.960,00	86.800,00
3/0450005/02319		BA18 Neuniederschrems u. Bräuhäusl 90 % Anteil Kanal, 1	06.05.2011	12,0	25,0	64.759,86	0,00	0,00	0,00	4.981,53	59.778,33
3/0450006/02329		BA26 Erweiterung Fernwirktechnik und VEXAT	30.04.2019	8,0	13,0	135.000,00	0,00	0,00	0,00	15.000,00	120.000,00
1025		Technische Anlagen, Fahrzeuge und Maschinen				19.064,95	46.877,89	0,00	0,00	8.006,23	57.936,61
4/0150002/01874		VW Pritsche GD-668-GF, F24	25.01.2022	1,0	3,0	4.374,78	0,00	0,00	0,00	2.187,39	2.187,39
4/0300001/02250		Microtector Kanal	06.03.2012	0,0	12,0	111,73	0,00	0,00	0,00	111,73	0,00
5/0190003/02449		Tauchpumpen Kanal	07.09.2012	0,0	10,0	0,00	0,00	0,00	0,00	0,00	0,00
5/0190003/02504		Tauchmotorpumpe - PW Kottlinghörmanns	30.12.2020	6,5	10,0	2.250,00	0,00	0,00	0,00	300,00	1.950,00
5/0190003/02507		2 Stk FLYGT Tauchmotorpumpe - PW Kottlinghörmanns Ty	21.09.2023	9,5	10,0	0,00	10.100,00	0,00	0,00	505,00	9.595,00
5/0220001/00001		Hydraulischer Bagger u. Hydraulischer Hammer F30	17.05.2023	9,0	10,0	0,00	32.980,00	0,00	0,00	3.298,00	29.682,00
5/0240001/02260		Lauftrahleinheit 3102	27.10.2022	8,5	10,0	1.268,25	0,00	0,00	0,00	133,50	1.134,75
5/0240001/02262		Lauftrahleinheit 3102 SH 255 inkl. Einsatzring - ABA Langsc	31.08.2023	9,5	10,0	0,00	1.441,50	0,00	0,00	72,08	1.369,42
5/0270001/02080		Notstromaggregat 50% (Rest auf WVA) Fa. Daru G22	27.04.2016	12,0	20,0	8.918,00	0,00	0,00	0,00	686,00	8.232,00
5/0290001/02054		Trennschleifer und Führungswagen ABA	04.05.2018	2,0	8,0	836,02	0,00	0,00	0,00	278,67	557,35
5/0300001/02085		PipeControlSet ABA	17.11.2016	4,5	12,0	1.306,17	0,00	0,00	0,00	237,49	1.068,68
5/0300001/02285		Füllstandmessgerät	12.11.2009	0,0	12,0	0,00	0,00	0,00	0,00	0,00	0,00
5/0300001/02286		Gaswarngerät "Polytector III G999/4" mit Pumpe	29.06.2023	11,0	12,0	0,00	2.356,39	0,00	0,00	196,37	2.160,02
1311		Investitionszuschüsse von Trägern öffentlichen Rechts				-6.014.760,77	0,00	154.400,95	0,00	-203.781,91	-5.965.379,81
3/0430001/02336		KPC Förderung ABA BA22	31.12.2009	13,5	25,0	-46.865,49	0,00	0,00	0,00	-3.232,10	-43.633,39
3/0430001/02670		KT BA22 LIS ABA+WVA - anteilig (68,28%)	09.11.2012	13,5	25,0	-11.716,36	0,00	0,00	0,00	-808,02	-10.908,34
3/0430001/02672		KT BA24 LIS ABA+WVA - anteilig (82,69%)	11.10.2018	19,5	25,0	-34.140,21	0,00	0,00	0,00	-1.665,38	-32.474,83
3/0430001/02673		KPC Förderung ABA BA24	31.12.2019	20,5	25,0	-143.222,38	0,00	0,00	0,00	-6.661,51	-136.560,87
3/0450001/00010		KPC Förderung ABA BA08	31.12.1994	20,5	50,0	-21.777,78	0,00	0,00	0,00	-1.012,92	-20.764,86
3/0450001/00012		KPC Förderung ABA BA09	31.12.1995	22,5	50,0	-114.621,25	0,00	0,00	0,00	-4.877,50	-109.743,75
3/0450001/00014		KPC Förderung ABA BA10	31.12.2000	26,5	50,0	-355.654,20	0,00	0,00	0,00	-12.932,88	-342.721,32
3/0450001/00016		KPC Förderung ABA BA11	31.12.1998	25,5	50,0	-361.498,69	0,00	0,00	0,00	-13.641,46	-347.857,23
3/0450001/00018		KPC förderung ABA BA12	31.12.2002	27,5	50,0	-172.991,50	0,00	0,00	0,00	-6.069,88	-166.921,62
3/0450001/00020		KPC Förderung ABA BA13	31.12.2002	30,5	50,0	-178.554,60	0,00	0,00	0,00	-5.668,40	-172.886,20
3/0450001/00022		KPC Förderung ABA BA14	30.06.2007	34,5	50,0	-259.673,27	0,00	0,00	0,00	-7.314,74	-252.358,53
3/0450001/00024		KPC Förderung ABA BA15	31.12.2016	42,5	50,0	-377.580,00	0,00	0,00	0,00	-8.680,00	-368.900,00
3/0450001/00026		KPC Förderung ABA BA17	30.06.2005	31,5	50,0	-130.708,50	0,00	0,00	0,00	-4.021,80	-126.686,70
3/0450001/00028		KT BA03 ON	30.11.1985	11,5	50,0	-16.951,00	0,00	0,00	0,00	-1.356,08	-15.594,92
3/0450001/00029		KT BA04 ON+RÜB	30.06.1989	15,0	50,0	-10.069,44	0,00	0,00	0,00	-629,34	-9.440,10
3/0450001/00030		KT BA 07 Kottlinghörmanns	01.08.1996	22,5	50,0	-31.184,50	0,00	0,00	0,00	-1.327,00	-29.857,50

Ansatz Konto	MVAG Konto	Bezeichnung	Inbetrieb- nahme	RND	ND	Buchwert 31.12.2022	Zugänge/ + Umbuchungen	Abgänge/ -	Wertaufholung+/ Wertminderung-	Abschreibung	Buchwert 31.12.2023
3/0450001/00031		KT BA08 Schrems	30.10.1994	20,5	50,0	-3.406,16	0,00	0,00	0,00	-158,43	-3.247,73
3/0450001/00032		KT BA09 Langegg	30.11.1996	22,5	50,0	-17.898,07	0,00	0,00	0,00	-761,62	-17.136,45
3/0450001/00033		KT BA10 Schrems/RÜB	25.10.2000	26,5	50,0	-218.864,25	0,00	0,00	0,00	-7.958,70	-210.905,55
3/0450001/00034		KT BA11 Schrems, NS, Kleedorf	31.08.1999	25,5	50,0	-438.962,43	0,00	0,00	0,00	-16.564,62	-422.397,81
3/0450001/00035		KT BA12 Ehrenhöbarten, Kleedorf, Erw. ON	30.11.2001	27,5	50,0	-51.215,64	0,00	0,00	0,00	-1.797,04	-49.418,60
3/0450001/00036		KT BA13 ON+TL Pürbach	24.08.2004	30,5	50,0	-35.710,92	0,00	0,00	0,00	-1.133,68	-34.577,24
3/0450001/00037		KT BA14 Lang-/Kurzschwarza	10.10.2008	34,5	50,0	-721.589,33	0,00	0,00	0,00	-20.326,46	-701.262,87
3/0450001/00038		KT BA15 SWK und RWK KG Gebharts 92 % Kanal und 8 %	04.11.2016	42,5	50,0	-496.248,00	0,00	0,00	0,00	-11.408,00	-484.840,00
3/0450001/00039		KT BA17 Industriegeb.und ON-Erw.	07.10.2005	31,5	50,0	-351.126,10	0,00	0,00	0,00	-10.803,88	-340.322,22
3/0450001/00041		KPC Förderung ABA BA19	31.12.2006	32,5	50,0	-29.841,13	0,00	0,00	0,00	-890,78	-28.950,35
3/0450001/00042		KT BA18 Neuniederschrems u. Bräuhäusl 90% Anteil Kana	06.05.2011	37,0	50,0	-345.743,55	0,00	0,00	0,00	-9.098,51	-336.645,04
3/0450001/00043		KT BA19 Siedlung Budweiserstraße	29.09.2006	32,5	50,0	-58.984,12	0,00	0,00	0,00	-1.760,72	-57.223,40
3/0450001/00044		KT BA20 Gewerbegebiet Schrems	04.09.2009	35,5	50,0	-138.678,83	0,00	0,00	0,00	-3.799,42	-134.879,41
3/0450001/00045		KT BA23 KG Langschwarza und Pürbach	21.03.2012	38,0	50,0	-3.618,42	0,00	0,00	0,00	-92,78	-3.525,64
3/0450001/00046		KT BA25 Sanierung Grenz-,Brauhausg.u. Arbeiterstr.	21.10.2016	42,5	50,0	-61.161,87	0,00	0,00	0,00	-1.406,02	-59.755,85
3/0450001/00048		KPC Förderung ABA BA20	30.06.2009	35,5	50,0	-55.701,92	0,00	0,00	0,00	-1.526,08	-54.175,84
3/0450001/00050		KPC Förderung ABA BA23	31.12.2016	38,0	50,0	-22.266,01	0,00	0,00	0,00	-570,92	-21.695,09
3/0450001/00052		KPC Förderung ABA BA25	31.12.2016	42,5	50,0	-42.813,57	0,00	0,00	0,00	-984,22	-41.829,35
3/0450001/00054		KPC Förderung ABA BA27	27.10.2017	43,5	50,0	0,00	0,00	0,00	0,00	0,00	0,00
3/0450001/00007		KPC Förderung ABA BA07	31.12.1994	22,5	50,0	-199.626,39	0,00	0,00	0,00	-8.494,74	-191.131,65
3/0450001/00078		KT Altbestand RW-Kanäle 75 % Anteil Kanal, 25% -Anteil s	01.01.1966	0,0	50,0	0,00	0,00	0,00	0,00	0,00	0,00
3/0450001/00079		KT BA01 ON+KA 47% Anteil Kanal, 53% Anteil stillgelegte	30.09.1976	2,5	50,0	-9.000,81	0,00	0,00	0,00	-2.571,66	-6.429,15
3/0450001/00080		KT BA02 ON+TL	30.09.1981	7,5	50,0	-13.840,04	0,00	0,00	0,00	-1.628,24	-12.211,80
3/0450001/00081		KPC Förderung ABA BA 28	10.12.2020	46,5	50,0	-39.187,50	0,00	0,00	0,00	-825,00	-38.362,50
3/0450001/00082		KPC Förderung ABA BA 27	14.12.2020	46,5	50,0	-96.354,70	0,00	0,00	0,00	-2.028,52	-94.326,18
3/0450001/00086		KPC Förderung ABA BA 31	08.07.2021	47,5	50,0	-6.327,31	0,00	0,00	0,00	-130,46	-6.196,85
3/0450001/00009		KPC Förderung ABA BA 18	31.12.2010	37,0	50,0	-158.957,80	0,00	0,00	0,00	-4.183,10	-154.774,70
3/0450001/00097		KPC Förderung ABA BA 24 B600204	28.12.2023	49,5	50,0	0,00	0,00	154.400,95	0,00	-1.544,01	-152.856,94
3/0450003/02293		KPC Förderung ABA BA06	31.12.1994	0,0	25,0	0,00	0,00	0,00	0,00	0,00	0,00
3/0450003/02650		KT BA06 Fäkalienübernahmestation 100 % Anteil stillgeleg	14.10.1993	0,0	25,0	0,00	0,00	0,00	0,00	0,00	0,00
3/0450005/02662		KT BA15 SWK und RWK KG Gebharts 92 % Kanal und 8 %	04.11.2016	17,5	25,0	-36.704,00	0,00	0,00	0,00	-1.984,00	-34.720,00
3/0450005/02663		KT BA18 Neuniederschrems u. Bräuhäusl 90 % Anteil Kan	06.05.2011	12,0	25,0	-26.284,60	0,00	0,00	0,00	-2.021,89	-24.262,71
3/0450006/02330		KPC Förderung ABA BA26	30.06.2018	8,0	13,0	-10.800,00	0,00	0,00	0,00	-1.200,00	-9.600,00
3/0450006/02668		KT BA26 Erweiterung Fernwirktechnik und VEXAT	30.04.2019	8,0	13,0	-54.000,00	0,00	0,00	0,00	-6.000,00	-48.000,00
3/0450006/02669		KPC Förderung ABA BA 26_2021	04.10.2021	10,5	13,0	-2.638,13	0,00	0,00	0,00	-229,40	-2.408,73
1313		Investitionszuschüsse von Übrigen				-2.000.812,95	0,00	76.743,25	0,00	-60.004,45	-2.017.551,75
3/0450001/00056		Kanaleinmündungs-u.Ergänzungsgebühr 2016	01.01.2016	42,0	50,0	-102.386,55	0,00	0,00	0,00	-2.381,08	-100.005,47
3/0450001/00057		Kanaleinmündungs-u.Ergänzungsgebühr 2017	01.01.2017	43,0	50,0	-43.166,88	0,00	0,00	0,00	-981,07	-42.185,81

Rechnungsabschluss 2023

Stadtgemeinde Schrems

Anlagenspiegel Einzelkonten (Anlage 6g)

Ansatz Konto	MVAG Konto	Bezeichnung	Inbetrieb- nahme	RND	ND	Buchwert 31.12.2022	Zugänge/ + Umbuchungen	Abgänge/ -	Wertaufholung+/ Wertminderung-	Abschreibung	Buchwert 31.12.2023
	3/0450001/00058	Kanaleinmündungs-u.Ergänzungsgebühr 2018	01.01.2018	44,0	50,0	-8.591,33	0,00	0,00	0,00	-190,92	-8.400,41
	3/0450001/00059	Kanaleinmündungs-u.Ergänzungsgebühr 2015	01.01.2015	41,0	50,0	-44.018,03	0,00	0,00	0,00	-1.048,05	-42.969,98
	3/0450001/00060	Kanaleinmündungs-u.Ergänzungsgebühr 2014	01.01.2014	40,0	50,0	-278.611,87	0,00	0,00	0,00	-6.795,41	-271.816,46
	3/0450001/00061	Kanaleinmündungs-u.Ergänzungsgebühr 2013	01.01.2013	39,0	50,0	-33.882,25	0,00	0,00	0,00	-847,06	-33.035,19
	3/0450001/00062	Kanaleinmündungs-u.Ergänzungsgebühr 2012	01.01.2012	38,0	50,0	-21.007,23	0,00	0,00	0,00	-538,65	-20.468,58
	3/0450001/00063	Kanaleinmündungs-u.Ergänzungsgebühr 2011	01.01.2011	37,0	50,0	-69.973,23	0,00	0,00	0,00	-1.841,40	-68.131,83
	3/0450001/00064	Kanaleinmündungs-u.Ergänzungsgebühr 2010	01.01.2010	36,0	50,0	-241.042,60	0,00	0,00	0,00	-6.514,66	-234.527,94
	3/0450001/00065	Kanaleinmündungs-u.Ergänzungsgebühr 2008	01.01.2008	34,0	50,0	-36.127,17	0,00	0,00	0,00	-1.032,20	-35.094,97
	3/0450001/00066	Kanaleinmündungs-u.Ergänzungsgebühr 2007	01.01.2007	33,0	50,0	-171.426,47	0,00	0,00	0,00	-5.041,96	-166.384,51
	3/0450001/00067	Kanaleinmündungs-u.Ergänzungsgebühr 2006	01.01.2006	32,0	50,0	-170.546,87	0,00	0,00	0,00	-5.168,09	-165.378,78
	3/0450001/00068	Kanaleinmündungs-u.Ergänzungsgebühr 2005	01.01.2005	31,0	50,0	-54.241,44	0,00	0,00	0,00	-1.695,05	-52.546,39
	3/0450001/00069	Kanaleinmündungs-u.Ergänzungsgebühr 2004	01.01.2004	30,0	50,0	-52.404,32	0,00	0,00	0,00	-1.690,46	-50.713,86
	3/0450001/00070	Kanaleinmündungs-u.Ergänzungsgebühr 2003	01.01.2003	29,0	50,0	-52.641,90	0,00	0,00	0,00	-1.754,73	-50.887,17
	3/0450001/00071	Kanaleinmündungs-u.Ergänzungsgebühr 2002	01.01.2002	28,0	50,0	-174.781,02	0,00	0,00	0,00	-6.026,93	-168.754,09
	3/0450001/00072	Kanaleinmündungs-u.Ergänzungsgebühr 2009	01.01.2009	35,0	50,0	-48.404,44	0,00	0,00	0,00	-1.344,57	-47.059,87
	3/0450001/00073	Kanaleinmündungs-u.Ergänzungsgebühr 1997	01.01.1997	23,0	50,0	-17.088,26	0,00	0,00	0,00	-712,01	-16.376,25
	3/0450001/00074	Kanaleinmündungs-u.Ergänzungsgebühr 1998	01.01.1998	24,0	50,0	-97.861,65	0,00	0,00	0,00	-3.914,47	-93.947,18
	3/0450001/00075	Kanaleinmündungs-u.Ergänzungsgebühr 1999	01.01.1999	25,0	50,0	-19.839,66	0,00	0,00	0,00	-763,06	-19.076,60
	3/0450001/00076	Kanaleinmündungs-u.Ergänzungsgebühr 2000	01.01.2000	26,0	50,0	-51.641,68	0,00	0,00	0,00	-1.912,65	-49.729,03
	3/0450001/00077	Kanaleinmündungs-u.Ergänzungsgebühr 2001	01.01.2001	27,0	50,0	-177.978,35	0,00	0,00	0,00	-6.356,37	-171.621,98
	3/0450001/00083	Kanaleinmündungs- u. Ergänzungsgebühr 2020	31.12.2020	46,5	50,0	-13.744,96	0,00	0,00	0,00	-289,37	-13.455,59
	3/0450001/00084	Kanaleinmündungs- u. Ergänzungsgebühr 2021	26.08.2021	47,5	50,0	-11.482,02	0,00	0,00	0,00	-236,74	-11.245,28
	3/0450001/00094	Kanaleinmündungs- u. Ergänzungsgebühr 2022	31.12.2022	48,5	50,0	-7.922,77	0,00	0,00	0,00	-160,06	-7.762,71
	3/0450001/00096	Kanaleinmündungs- u. Ergänzungsgebühr 2023	16.08.2023	49,5	50,0	0,00	0,00	76.743,25	0,00	-767,43	-75.975,82
851001	Kanal Baulanderschließung					106.728,52	0,00	0,00	0,00	2.200,58	104.527,94
	1021	Grundstücke, Grundstückseinrichtungen und Infrastruktur				105.137,04	0,00	0,00	0,00	2.167,77	102.969,27
	3/0450001/00087	BA 29 ABA Schrems , Siedlungserweiterung Langschwarz	31.12.2021	47,5	50,0	105.137,04	0,00	0,00	0,00	2.167,77	102.969,27
	1023	Wasser- und Abwasserbauten und -anlagen				1.591,48	0,00	0,00	0,00	32,81	1.558,67
	3/0450001/00090	BA 29 ABA, WVA BA 28, aoV 58, Prüfmaßnahmen	31.12.2021	47,5	50,0	1.591,48	0,00	0,00	0,00	32,81	1.558,67
851002	Sanierungen und Erweiterungen ABA BA 30					992.247,78	13.111,29	0,00	0,00	484,53	1.004.874,54
	1023	Wasser- und Abwasserbauten und -anlagen				992.247,78	13.111,29	0,00	0,00	484,53	1.004.874,54
	3/0080002/02482	BA30 Sanierungen u. Erweiterungen 2020 Brauhausgasse,				981.736,65	13.111,29	0,00	0,00	267,81	994.580,13
	3/0450001/00089	BA 29 ABA Schrems Siedlungserweiterung Langschwarz	31.12.2021	47,5	50,0	10.511,13	0,00	0,00	0,00	216,72	10.294,41

Rechnungsabschluss 2023

Stadtgemeinde Schrems

Anlagenspiegel Einzelkonten (Anlage 6g)

Ansatz Konto	MVAG	Bezeichnung	Inbetrieb- nahme	RND	ND	Buchwert 31.12.2022	Zugänge/ + Umbuchungen	Abgänge/ -	Wertaufholung+/ Wertminderung-	Abschreibung	Buchwert 31.12.2023
851004	ABA BA 32 - Sanierungen und Erweiterungen 2022					347.044,68	221.807,68	0,00	0,00	0,00	568.852,36
1023		Wasser- und Abwasserbauten und -anlagen				347.044,68	221.807,68	0,00	0,00	0,00	568.852,36
3/0080001/00001		ABA BA 32 ON-Sanierungen 2022	01.01.2099			347.044,68	221.807,68	0,00	0,00	0,00	568.852,36
851005	ABA BA 34 Sanierung Budweiser Straße					1.284,19	153.500,95	0,00	0,00	0,00	154.785,14
1023		Wasser- und Abwasserbauten und -anlagen				1.284,19	153.500,95	0,00	0,00	0,00	154.785,14
3/0450001/00095		ABA BA 34	01.01.2099			1.284,19	153.500,95	0,00	0,00	0,00	154.785,14
851142	ABA Schrems VEXAT					43.415,59	0,00	0,00	0,00	1.989,81	41.425,78
1023		Wasser- und Abwasserbauten und -anlagen				54.349,39	0,00	0,00	0,00	2.470,42	51.878,97
3/0450005/02664		Anpassung VEXAT, aoV 42	21.01.2020	21,0	25,0	21.294,54	0,00	0,00	0,00	967,93	20.326,61
3/0450005/02665		ABA Schrems BA 26 - RE, RÜB u. PW	21.01.2020	21,0	25,0	24.944,12	0,00	0,00	0,00	1.133,82	23.810,30
3/0450005/02666		ABA Schrems BA 26, Vexat u. Fernwirktechnik	28.02.2020	21,0	25,0	8.110,73	0,00	0,00	0,00	368,67	7.742,06
1311		Investitionszuschüsse von Trägern öffentlichen Rechts				-10.933,80	0,00	0,00	0,00	-480,61	-10.453,19
3/0450005/02667		Förderung WWF ABA BA 26 (Vexat)	03.03.2020	21,0	25,0	-5.286,28	0,00	0,00	0,00	-240,29	-5.045,99
3/0450005/02669		Förderung WWF ABA BA 26 (Vexat)	03.09.2021	22,5	25,0	-5.647,52	0,00	0,00	0,00	-240,32	-5.407,20
851147	Kanal- u. Wasserleitungssanierung Niederschremser Straße					-21.899,17	0,00	0,00	0,00	-578,62	-21.320,55
1311		Investitionszuschüsse von Trägern öffentlichen Rechts				-21.899,17	0,00	0,00	0,00	-578,62	-21.320,55
3/0450001/00085		Zuzählung ABA BA 27	16.12.2020	46,5	50,0	-16.430,25	0,00	0,00	0,00	-345,90	-16.084,35
3/0450005/02668		Förderung WWF ABA BA 27	03.09.2021	22,5	25,0	-5.468,92	0,00	0,00	0,00	-232,72	-5.236,20
851148	ABA BA 28 Ortsnetzerweiterung 2018 KG Schrems und Niederschrems					38.750,87	0,00	0,00	0,00	798,99	37.951,88
1023		Wasser- und Abwasserbauten und -anlagen				81.672,40	0,00	0,00	0,00	1.683,97	79.988,43
3/0450001/00091		ABA BA 28	31.12.2021	47,5	50,0	81.672,40	0,00	0,00	0,00	1.683,97	79.988,43
1311		Investitionszuschüsse von Trägern öffentlichen Rechts				-42.921,53	0,00	0,00	0,00	-884,98	-42.036,55
3/0450001/00092		Förderung ABA BA 28, Ortsnetzerweiterungen 2018	31.12.2021	47,5	50,0	-42.921,53	0,00	0,00	0,00	-884,98	-42.036,55
852000	Betriebe der Müllbeseitigung					1.051,87	0,00	0,00	0,00	191,25	860,62
1026		Amts-, Betriebs- und Geschäftsausstattung				1.051,87	0,00	0,00	0,00	191,25	860,62
5/0500002/00001		Umleerbehälter Friedhof Langschwarza	13.08.2020	4,5	8,0	1.051,87	0,00	0,00	0,00	191,25	860,62
853000	Betriebe für die Errichtung und Verw. von Wohn- u. Geschäftsgeb.					1.463.951,28	0,00	0,00	0,00	64.590,81	1.399.360,47
1021		Grundstücke, Grundstückseinrichtungen und Infrastruktur				125.641,80	0,00	0,00	0,00	0,00	125.641,80
1/0020001/00115		Grundstück Nr. 937/1, KG-Nr. 7209, Bauflächen Gebäude, 01.01.1900				341,00	0,00	0,00	0,00	0,00	341,00
1/0020001/01294		Grundstück Nr. 63/1, KG-Nr. 7228, Bauflächen, Langschwa 01.01.1900				2.959,00	0,00	0,00	0,00	0,00	2.959,00
1/0020001/01578		Grundstück Nr. 570, KG-Nr. 07227, Bauflächen, Kleedorf 7: 01.01.1900				4.301,00	0,00	0,00	0,00	0,00	4.301,00
1/0020001/01579		Grundstück Nr. 937/2, KG-Nr. 7209, Bauflächen Gebäude, 01.01.1900				2.959,00	0,00	0,00	0,00	0,00	2.959,00

Ansatz Konto	MVAG Konto	Bezeichnung	Inbetrieb- nahme	RND	ND	Buchwert 31.12.2022	Zugänge/ + Umbuchungen	Abgänge/ -	Wertaufholung+/ Wertminderung-	Abschreibung	Buchwert 31.12.2023
	1/0020001/00264	Grundstück Nr. 256/2, KG-Nr. 7219, Bauflächen, Kottlinghöi	01.01.1900			4.136,00	0,00	0,00	0,00	0,00	4.136,00
	1/0020001/00280	Grundstück Nr. 4/1, KG-Nr. 7220, Bauflächen, Langegg 37	01.01.1900			4.785,00	0,00	0,00	0,00	0,00	4.785,00
	1/0020001/00802	Grundstück Nr. 321/3, KG-Nr. 7226, Bauflächen, Josef-Wid	01.01.1900			23.300,00	0,00	0,00	0,00	0,00	23.300,00
	1/0020001/00845	Grundstück Nr. 450/9, KG-Nr. 07226, Bauflächen, Neugass	01.01.1900			5.550,00	0,00	0,00	0,00	0,00	5.550,00
	1/0020004/00379	Grundstück Nr. 937/2, KG-Nr. 7220, Sonstige Straßenverke	01.01.1900			347,60	0,00	0,00	0,00	0,00	347,60
	1/0030001/01154	Grundstück Nr. 570, KG-Nr. 07227, Gärten, Kleedorf 73 Gä	01.01.1900			10.340,00	0,00	0,00	0,00	0,00	10.340,00
	1/0030001/00116	Grundstück Nr. 937/1, KG-Nr. 7209, Gärten Gärten, 525,00	01.01.1900			4.620,00	0,00	0,00	0,00	0,00	4.620,00
	1/0030001/00119	Grundstück Nr. 937/3, KG-Nr. 7209, Gärten Gärten, 82,00 r	01.01.1900			721,60	0,00	0,00	0,00	0,00	721,60
	1/0030001/01295	Grundstück Nr. 63/1, KG-Nr. 7228, Gärten, Langschwarza +	01.01.1900			3.009,60	0,00	0,00	0,00	0,00	3.009,60
	1/0030001/01328	Grundstück Nr. 937/2, KG-Nr. 7209, Gärten Gärten, 331,00	01.01.1900			2.912,80	0,00	0,00	0,00	0,00	2.912,80
	1/0030001/00265	Grundstück Nr. 256/2, KG-Nr. 7219, Gärten, Kottlinghörmar	01.01.1900			12.619,20	0,00	0,00	0,00	0,00	12.619,20
	1/0030001/00803	Grundstück Nr. 321/3, KG-Nr. 7226, Gärten, Josef-Widy-Stu	01.01.1900			42.740,00	0,00	0,00	0,00	0,00	42.740,00
	1022	Gebäude und Bauten				1.338.309,48	0,00	0,00	0,00	64.590,81	1.273.718,67
	2/0060001/00101	Wohnung W8 Karl-Gart-Hof	01.01.1964	0,0	50,0	0,00	0,00	0,00	0,00	0,00	0,00
	2/0060001/00102	Wohnung W22 Karl-Gart-Hof	01.01.1964	0,0	50,0	0,00	0,00	0,00	0,00	0,00	0,00
	2/0060001/00080	Gemeinschaftshaus Kleedorf Grundstücksnummer 570	01.01.1977	3,0	50,0	4.258,24	0,00	0,00	0,00	1.064,56	3.193,68
	2/0060001/00081	Ökolog. Station Gebharts Grundstücksnummer 937/2	01.01.1945	0,0	50,0	0,00	0,00	0,00	0,00	0,00	0,00
	2/0060001/00082	Wohngebäude Neugasse 2 Grundstücksnummer 450/9	01.01.1994	20,0	50,0	236.175,74	0,00	0,00	0,00	11.246,46	224.929,28
	2/0060001/00083	Kulturzentrum Josef-Widy-Straße 7, BJ 1926 Generalsaniei	01.01.1994	20,0	50,0	1.097.875,50	0,00	0,00	0,00	52.279,79	1.045.595,71
	2/0060001/00084	Museumsgebäude, Kirchengasse 14, BJ 1780	01.01.1945	0,0	50,0	0,00	0,00	0,00	0,00	0,00	0,00
	2/0060001/00085	Vereinshaus ehem. Wohngebäude Langegg 37, BJ 1877	01.01.1945	0,0	50,0	0,00	0,00	0,00	0,00	0,00	0,00
	2/0060001/00086	Vereinshaus Kottlinghörmanns 59, BJ 1872 (ehem. VS)	01.01.1945	0,0	50,0	0,00	0,00	0,00	0,00	0,00	0,00
	2/0060001/00087	Vereinshaus Langschwarza 42, BJ 1902	01.01.1945	0,0	50,0	0,00	0,00	0,00	0,00	0,00	0,00
	1025	Technische Anlagen, Fahrzeuge und Maschinen				0,00	0,00	0,00	0,00	0,00	0,00
	4/0290001/02249	Mäher+Motorsense	29.05.2012	0,0	8,0	0,00	0,00	0,00	0,00	0,00	0,00
	4/0290001/02566	Motorsense für Neugasse 2	02.07.2013	0,0	8,0	0,00	0,00	0,00	0,00	0,00	0,00
	870000	Strukturverbesserungen Revitalisierung Moorbad				644,42	0,00	0,00	0,00	265,75	378,67
	1024	Sonderanlagen				76,42	0,00	0,00	0,00	76,42	0,00
	4/0410001/02494	Uhr Moorbad	06.09.2018	0,0	5,0	76,42	0,00	0,00	0,00	76,42	0,00
	1026	Amts-, Betriebs- und Geschäftsausstattung				568,00	0,00	0,00	0,00	189,33	378,67
	4/0110002/02469	Sonnensegel Freizeitanlage Moorbad	14.06.2016	2,0	10,0	568,00	0,00	0,00	0,00	189,33	378,67
	888000	Bestattungsunternehmen				0,00	0,00	0,00	0,00	0,00	0,00
	1025	Technische Anlagen, Fahrzeuge und Maschinen				0,00	0,00	0,00	0,00	0,00	0,00
	4/0150003/01918	Bestattungsauto + Anmeldung F18	21.11.2006	0,0	10,0	0,00	0,00	0,00	0,00	0,00	0,00

Ansatz Konto	MVAG	Bezeichnung	Inbetrieb- nahme	RND	ND	Buchwert 31.12.2022	Zugänge/ + Umbuchungen -	Abgänge/ -	Wertaufholung+/ Wertminderung-	Abschreibung	Buchwert 31.12.2023
1026		Amts-, Betriebs- und Geschäftsausstattung				0,00	0,00	0,00	0,00	0,00	0,00
4/0410001/01919		Unfallsarg Bestattung	10.06.2013	0,0	5,0	0,00	0,00	0,00	0,00	0,00	0,00
900000		Gesonderte Verwaltung				7.782,47	2.108,96	0,00	0,00	2.350,89	7.540,54
1010		Immaterielle Vermögenswerte				7.525,76	2.108,96	0,00	0,00	2.094,18	7.540,54
4/0440001/01922		KIM Finanzmanager inkl. Installation und Backup-System	07.11.2011	0,0	5,0	0,00	0,00	0,00	0,00	0,00	0,00
4/0440001/01924		Kommunal Paket Digiplan FIV	26.11.2015	0,0	5,0	0,00	0,00	0,00	0,00	0,00	0,00
4/0440001/01965		OnePlaceSolutions-Lizenz für Elak	24.07.2015	0,0	5,0	0,00	0,00	0,00	0,00	0,00	0,00
4/0440001/02055		KIM Finanzmanager	07.11.2011	0,0	5,0	0,00	0,00	0,00	0,00	0,00	0,00
4/0440001/02619		k5 Elak-light Belegverwaltung - FIV	12.12.2022	3,5	5,0	7.525,76	0,00	0,00	0,00	1.672,39	5.853,37
4/0440001/02620		Digitaler amtsmanager Mayan - ELAK	24.01.2023	4,0	5,0	0,00	2.108,96	0,00	0,00	421,79	1.687,17
1026		Amts-, Betriebs- und Geschäftsausstattung				256,71	0,00	0,00	0,00	256,71	0,00
4/0180003/01583		PC FIV	14.02.2018	0,0	4,0	0,00	0,00	0,00	0,00	0,00	0,00
4/0180003/01619		PC FIV	24.09.2018	0,0	4,0	0,00	0,00	0,00	0,00	0,00	0,00
4/0180003/01921		Monitor FIV	24.08.2011	0,0	4,0	0,00	0,00	0,00	0,00	0,00	0,00
4/0180003/01923		EDV-Anlage FIV	24.08.2011	0,0	4,0	0,00	0,00	0,00	0,00	0,00	0,00
4/0180003/01925		Hardware FIV	24.05.2017	0,0	4,0	0,00	0,00	0,00	0,00	0,00	0,00
4/0180003/02472		PC und Bildschirme FIV	14.11.2019	0,0	4,0	256,71	0,00	0,00	0,00	256,71	0,00
Gesamtsumme						31.499.273,25	4.306.386,40	378.996,39	730,40	1.689.941,47	33.737.452,19

Anlagenspiegel Einzelkonten Kapitaltransfer (Anlage 6g)

Rechnungsabschluss 2023

Stadtgemeinde Schrems

Anlagenspiegel Einzelkonten Kapitaltransfer (Anlage 6g)

Ansatz MVAG Konto	Bezeichnung	Inbetrieb- nahme	RND	ND	Buchwert 31.12.2022	Zugänge/ + Umbuchungen	Abgänge/ -	Wertaufholung+/ Wertminderung-	Abschreibung	Buchwert 31.12.2023
010000 Gemeindeamt					-91.545,74	0,00	0,00	0,00	-2.034,35	-89.511,39
1311	Investitionszuschüsse von Trägern öffentlichen Rechts				-91.545,74	0,00	0,00	0,00	-2.034,35	-89.511,39
2/0060001/00004	Generalsanierung Stadtamt, BMF Zuschuss	12.04.2018	44,0	50,0	-91.545,74	0,00	0,00	0,00	-2.034,35	-89.511,39
010100 Umbau Stadtamt					-86.345,52	0,00	0,00	0,00	-1.780,32	-84.565,20
1311	Investitionszuschüsse von Trägern öffentlichen Rechts				-86.345,52	0,00	0,00	0,00	-1.780,32	-84.565,20
2/0060001/00131	Thermische Gebäudesanierung - Stadtamt Schrems	16.08.2021	47,5	50,0	-32.766,60	0,00	0,00	0,00	-675,60	-32.091,00
2/0060001/00132	Thermische Gebäudesanierung - Stadtamt Schrems	14.09.2021	47,5	50,0	-53.578,92	0,00	0,00	0,00	-1.104,72	-52.474,20
164000 Förderung der Brandbekämpfung und Brandverhütung					-63.200,00	0,00	0,00	0,00	-1.600,00	-61.600,00
1313	Investitionszuschüsse von Übrigen				-63.200,00	0,00	0,00	0,00	-1.600,00	-61.600,00
2/0060001/00105	Neubau FF-Haus Pürbach 2012 Eigenmittel	31.12.2012	38,5	50,0	-63.200,00	0,00	0,00	0,00	-1.600,00	-61.600,00
180000 Zivilschutz					-38.548,54	0,00	0,00	0,00	-2.028,87	-36.519,67
1311	Investitionszuschüsse von Trägern öffentlichen Rechts				-38.548,54	0,00	0,00	0,00	-2.028,87	-36.519,67
4/0270001/00002	KT - 8 Stk Notstromaggregate für Feuerwehren - Modell G5	19.12.2022	18,0	19,5	-38.548,54	0,00	0,00	0,00	-2.028,87	-36.519,67
211000 Volksschule					-300.000,00	0,00	0,00	0,00	0,00	-300.000,00
1311	Investitionszuschüsse von Trägern öffentlichen Rechts				-300.000,00	0,00	0,00	0,00	0,00	-300.000,00
2/0060001/00134	KT Sanierung Schulkomplex - KIG Förderung 2021				-300.000,00	0,00	0,00	0,00	0,00	-300.000,00
240000 Kindergärten					-728.574,00	0,00	0,00	0,00	-17.668,00	-710.906,00
1311	Investitionszuschüsse von Trägern öffentlichen Rechts				-556.574,00	0,00	0,00	0,00	-13.668,00	-542.906,00
3/0060001/02645	KIGA Neubau, SCHUL- UND KINDERGARTENFONDS	03.12.2013	39,5	50,0	-492.399,00	0,00	0,00	0,00	-12.158,00	-480.241,00
3/0060001/02707	KIGA Neubau, SCHUL- UND KINDERGARTENFONDS	06.07.2015	41,5	50,0	-64.175,00	0,00	0,00	0,00	-1.510,00	-62.665,00
1313	Investitionszuschüsse von Übrigen				-172.000,00	0,00	0,00	0,00	-4.000,00	-168.000,00
3/0060001/02706	KIGA Neubau, Transferzahlung VL nach Motzko	04.01.2016	42,0	50,0	-172.000,00	0,00	0,00	0,00	-4.000,00	-168.000,00
363000 Altstadterhaltung und Ortsbildpflege					-58.351,56	0,00	0,00	0,00	0,00	-58.351,56
1311	Investitionszuschüsse von Trägern öffentlichen Rechts				-58.351,56	0,00	0,00	0,00	0,00	-58.351,56
2/0080001/00008	KT Schrems 2030 - Zukunft Innenstadt				-58.351,56	0,00	0,00	0,00	0,00	-58.351,56
423000 Essen auf Rädern					-2.625,00	0,00	0,00	0,00	-750,00	-1.875,00
1311	Investitionszuschüsse von Trägern öffentlichen Rechts				-2.625,00	0,00	0,00	0,00	-750,00	-1.875,00
5/0150001/00006	Förderung EAR-Auto Elektor (Bund)	18.08.2020	2,5	6,0	-2.041,67	0,00	0,00	0,00	-583,33	-1.458,34
5/0150001/00007	Förderung EAR-Auto Elektro (Land)	18.08.2020	2,5	6,0	-583,33	0,00	0,00	0,00	-166,67	-416,66

Rechnungsabschluss 2023

Stadtgemeinde Schrems

Anlagenspiegel Einzelkonten Kapitaltransfer (Anlage 6g)

Ansatz MVAG Konto	Bezeichnung	Inbetrieb- nahme	RND	ND	Buchwert 31.12.2022	Zugänge/ + Umbuchungen	Abgänge/ -	Wertaufholung+/ Wertminderung-	Abschreibung	Buchwert 31.12.2023
522000	Reinhaltung der Luft				-35.072,62	0,00	0,00	0,00	-1.917,59	-33.155,03
1311	Investitionszuschüsse von Trägern öffentlichen Rechts				-35.072,62	0,00	0,00	0,00	-1.917,59	-33.155,03
4/0350002/00003	E-Tankstelle Stadthalle KT	22.11.2021	17,0	19,5	-13.546,04	0,00	0,00	0,00	-752,56	-12.793,48
4/0350002/00004	E-Tankstelle Moorbad KT	22.11.2021	17,5	20,0	-4.560,99	0,00	0,00	0,00	-246,54	-4.314,45
4/0350002/00005	E-Tankstelle Stadthalle KT 2022	10.05.2022	17,0	19,0	-10.960,11	0,00	0,00	0,00	-608,90	-10.351,21
4/0350002/00006	E-Tankstelle Moorbad KT 2022	31.05.2022	18,0	20,0	-1.197,95	0,00	0,00	0,00	-63,05	-1.134,90
4/0350002/00008	E-Tankstelle Hauptplatz 19 KT	21.12.2022	18,5	20,0	-4.807,53	0,00	0,00	0,00	-246,54	-4.560,99
612000	Gemeindestraßen				-95.499,84	0,00	0,00	0,00	-4.136,09	-91.363,75
1311	Investitionszuschüsse von Trägern öffentlichen Rechts				-95.499,84	0,00	0,00	0,00	-4.136,09	-91.363,75
2/0040002/02714	Transferzahlung Land Güterwege	07.11.2002	0,0	10,0	0,00	0,00	0,00	0,00	0,00	0,00
2/0040002/02715	Transferzahlung Land Güterwege	05.11.2003	0,0	10,0	0,00	0,00	0,00	0,00	0,00	0,00
2/0040002/02716	Transferzahlung Land Güterwege	18.10.2004	0,0	10,0	0,00	0,00	0,00	0,00	0,00	0,00
2/0040002/02717	Transferzahlung Land Güterwege	26.01.2012	0,0	10,0	0,00	0,00	0,00	0,00	0,00	0,00
2/0040002/02718	Transferzahlung Land Güterwege	08.11.2013	0,0	10,0	-250,00	0,00	0,00	0,00	-250,00	0,00
2/0040002/02719	Transferzahlung Land Güterwege	29.12.2014	0,5	10,0	-450,00	0,00	0,00	0,00	-300,00	-150,00
2/0040002/02720	Transferzahlung Land Güterwege	14.07.2015	1,5	10,0	-625,00	0,00	0,00	0,00	-250,00	-375,00
2/0040002/02721	Transferzahlung Land Güterwege	04.01.2017	3,0	10,0	-1.050,00	0,00	0,00	0,00	-262,50	-787,50
2/0040002/02722	Transferzahlung Land Güterwege	03.01.2018	4,0	10,0	-1.400,00	0,00	0,00	0,00	-280,00	-1.120,00
2/0040002/02723	Transferzahlung Land Güterwege	21.12.2018	4,5	10,0	-1.443,75	0,00	0,00	0,00	-262,50	-1.181,25
2/0040006/00001	KIG 2020, Neuerrichtung Brücke Langegg	01.01.2023	39,0	40,0	-90.000,00	0,00	0,00	0,00	-2.250,00	-87.750,00
2/0040012/02644	Kapitaltransfer Leit+Orientierungssystem City Center Schre	16.06.2009	0,0	15,0	-281,09	0,00	0,00	0,00	-281,09	0,00
612002	Radwegausbau B41				-9.998,38	0,00	0,00	0,00	-317,41	-9.680,97
1311	Investitionszuschüsse von Trägern öffentlichen Rechts				-9.998,38	0,00	0,00	0,00	-317,41	-9.680,97
2/0040001/08820	Förderung Radweg B41	31.12.2021	30,5	33,0	-9.998,38	0,00	0,00	0,00	-317,41	-9.680,97
612003	Radwegeausbau				-109.178,81	0,00	0,00	0,00	-3.466,00	-105.712,81
1311	Investitionszuschüsse von Trägern öffentlichen Rechts				-109.178,81	0,00	0,00	0,00	-3.466,00	-105.712,81
2/0040001/08821	KIG 2020, Förderung Radweg Kottlinghörmann-Eugenia Lü	31.12.2021	30,5	33,0	-52.500,00	0,00	0,00	0,00	-1.666,67	-50.833,33
2/0040001/08822	KT Radweg Kottlinghörmanns-Eugenia	31.12.2021	30,5	33,0	-56.678,81	0,00	0,00	0,00	-1.799,33	-54.879,48
612100	Gemeindestraßen				-20.447,42	0,00	0,00	0,00	-661,97	-19.785,45
1311	Investitionszuschüsse von Trägern öffentlichen Rechts				-20.447,42	0,00	0,00	0,00	-661,97	-19.785,45
2/0040001/08815	Katastrophenfonds HWS-Straßen Förderung Bund	17.09.2020	29,5	33,0	-4.490,83	0,00	0,00	0,00	-147,24	-4.343,59
2/0040001/08817	Katastrophenfonds HWS-Straßen Förderung Bund	14.04.2021	30,0	33,0	-15.956,59	0,00	0,00	0,00	-514,73	-15.441,86

Rechnungsabschluss 2023

Stadtgemeinde Schrems

Anlagenspiegel Einzelkonten Kapitaltransfer (Anlage 6g)

Ansatz MVAG Konto	Bezeichnung	Inbetrieb- nahme	RND	ND	Buchwert 31.12.2022	Zugänge/ + Umbuchungen	Abgänge/ -	Wertaufholung+/ Wertminderung-	Abschreibung	Buchwert 31.12.2023
639000	Sonstige Einrichtungen und Maßnahmen				-62.383,07	0,00	85.573,80	0,00	-4.527,73	-143.429,14
1311	Investitionszuschüsse von Trägern öffentlichen Rechts				-57.419,44	0,00	0,00	0,00	-1.777,00	-55.642,44
2/0140002/00010	KT AWWL - Teil 2	31.12.2022	31,5	33,0	-17.940,00	0,00	0,00	0,00	-552,00	-17.388,00
2/0140002/00007	KT AWWL - Teil 1	31.12.2021	30,5	33,0	-28.636,36	0,00	0,00	0,00	-909,09	-27.727,27
2/0140002/00008	KT Schaden Hochwasser 2020	31.12.2021	30,5	33,0	-6.330,55	0,00	0,00	0,00	-200,97	-6.129,58
2/0450001/00001	KT Hochwasser - WVVA/ ABA	26.08.2022	48,5	50,0	-2.262,15	0,00	0,00	0,00	-45,70	-2.216,45
2/0460003/00001	KT Hochwasser - WVVA/ ABA	26.08.2022	31,5	33,0	-2.250,38	0,00	0,00	0,00	-69,24	-2.181,14
1313	Investitionszuschüsse von Übrigen				-4.963,63	0,00	85.573,80	0,00	-2.750,73	-87.786,70
2/0140002/00011	KT Hochwasserschutz 2023	01.01.2023	32,0	33,0	0,00	0,00	85.573,80	0,00	-2.593,15	-82.980,65
2/0140002/00006	KT Grundstückseigentümer	31.12.2021	30,5	33,0	-4.963,63	0,00	0,00	0,00	-157,58	-4.806,05
710000	Land- und forstwirtschaftlicher Wegebau				-22.425,81	0,00	4.900,00	0,00	-2.987,77	-24.338,04
1311	Investitionszuschüsse von Trägern öffentlichen Rechts				-22.425,81	0,00	4.900,00	0,00	-2.987,77	-24.338,04
2/0040002/08812	Transferzahlung Land Güterwege 2020	11.12.2020	6,5	10,0	-4.987,50	0,00	0,00	0,00	-665,00	-4.322,50
2/0040002/08813	Transferzahlungen Bund Güterwege 2020	03.09.2020	6,5	10,0	-6.133,31	0,00	0,00	0,00	-817,77	-5.315,54
2/0040002/08816	Transferzahlung Land Güterwege 2021	10.11.2021	7,5	10,0	-5.652,50	0,00	0,00	0,00	-665,00	-4.987,50
2/0040002/08819	Transferzahlung Land Güterwege 2022	21.11.2022	8,5	10,0	-5.652,50	0,00	0,00	0,00	-595,00	-5.057,50
2/0040002/08821	Transferzahlung Land Güterwege 2023	16.10.2023	9,5	10,0	0,00	0,00	4.900,00	0,00	-245,00	-4.655,00
815000	Park- und Gartenanlagen, Kinderspielplätze				-1.076,99	0,00	0,00	0,00	-521,00	-555,99
1313	Investitionszuschüsse von Übrigen				-1.076,99	0,00	0,00	0,00	-521,00	-555,99
2/0290003/02701	Kinderspielplatz Langegg	07.09.2009	0,0	10,0	0,00	0,00	0,00	0,00	0,00	0,00
2/0290003/02702	Transferzahlung Spielplatz Dorferneuerung KH	30.06.2015	1,0	10,0	-971,99	0,00	0,00	0,00	-486,00	-485,99
2/0290003/02703	Transferzahlung Spielplatz Dorferneuerung KH	24.05.2016	2,0	10,0	-105,00	0,00	0,00	0,00	-35,00	-70,00
2/0290003/02704	Transferzahlung Langegg	19.01.2009	0,0	10,0	0,00	0,00	0,00	0,00	0,00	0,00
817000	Friedhöfe				-11.324,73	0,00	0,00	0,00	-838,87	-10.485,86
1311	Investitionszuschüsse von Trägern öffentlichen Rechts				-11.324,73	0,00	0,00	0,00	-838,87	-10.485,86
2/0120001/00002	Wärmepumpe - Leichenhalle Schrems - Kapitaltransfer	15.12.2021	12,5	15,0	-11.324,73	0,00	0,00	0,00	-838,87	-10.485,86
831000	Freibäder				-309.934,51	0,00	0,00	0,00	-10.348,04	-299.586,47
1311	Investitionszuschüsse von Trägern öffentlichen Rechts				-309.934,51	0,00	0,00	0,00	-10.348,04	-299.586,47
2/0060001/00103	Transferzahlung Revitalisierung Moorbad Zuschuss Land R 08.07.2004	30,5	50,0	-9.450,00	0,00	0,00	0,00	0,00	-300,00	-9.150,00
2/0060001/00104	Transferzahlung Revitalisierung Moorbad Zuschuss Land R 19.12.2005	31,5	50,0	-9.750,00	0,00	0,00	0,00	0,00	-300,00	-9.450,00
2/0060001/00106	Transferzahlung Stadterneuerungsfond Revitalisierung Moc 26.01.2005	31,0	50,0	-42.558,72	0,00	0,00	0,00	0,00	-1.329,96	-41.228,76
2/0060001/00107	Transferzahlung Stadterneuerungsfond Revitalisierung Moc 03.03.2006	32,0	50,0	-110.919,60	0,00	0,00	0,00	0,00	-3.361,20	-107.558,40
2/0060001/00108	Transferzahlung Stadterneuerungsfond Revitalisierung Moc 29.01.2004	30,0	50,0	-21.101,70	0,00	0,00	0,00	0,00	-680,70	-20.421,00
2/0060001/00109	Transferzahlung Stadterneuerungsfond Revitalisierung Moc 21.12.2004	30,5	50,0	-60.421,41	0,00	0,00	0,00	0,00	-1.918,14	-58.503,27

Ansatz Konto	MVAG Konto	Bezeichnung	Inbetrieb- nahme	RND	ND	Buchwert 31.12.2022	Zugänge/ + Umbuchungen	Abgänge/ -	Wertaufholung+/ Wertminderung-	Abschreibung	Buchwert 31.12.2023
	2/0060001/00110	Transferzahlung ERP Fond Revitalisierung Moorbad	02.06.2006	32,0	50,0	-24.748,03	0,00	0,00	0,00	-749,94	-23.998,09
	2/0060001/00111	Transferzahlung ERP Fond Revitalisierung Moorbad	25.09.2006	32,5	50,0	-9.712,32	0,00	0,00	0,00	-289,92	-9.422,40
	2/0070003/02699	Transferzahlung Revitalisierung Moorbad Zuschuss Landsc	03.02.2005	14,0	33,0	-21.272,73	0,00	0,00	0,00	-1.418,18	-19.854,55
850000		Betriebe der Wasserversorgung				-928.173,67	0,00	46.586,24	0,00	-60.932,99	-913.826,92
	1311	Investitionszuschüsse von Trägern öffentlichen Rechts				-327.797,21	0,00	0,00	0,00	-22.976,08	-304.821,13
	3/0430001/02345	KPC Förderung WVA BA22	31.12.2009	13,5	25,0	-21.771,71	0,00	0,00	0,00	-1.501,50	-20.270,21
	3/0430001/02347	KPC Förderung WVA BA24	31.12.2019	20,0	25,0	-29.882,01	0,00	0,00	0,00	-1.422,95	-28.459,06
	3/0430001/02671	KT ABA BA22: LIS ABA+WVA - anteilig (31,72%)	09.11.2012	13,5	25,0	-5.442,94	0,00	0,00	0,00	-375,38	-5.067,56
	3/0430001/02674	KT ABA BA24 LIS ABA + WVA - anteilig (17,31%)	11.10.2018	19,5	25,0	-7.146,80	0,00	0,00	0,00	-348,62	-6.798,18
	3/0460001/02419	KPC Förderung WVA BA17 90% Anteil Speicher, Gewinnu	31.12.2014	23,5	33,0	-27.167,61	0,00	0,00	0,00	-1.108,88	-26.058,73
	3/0460001/02694	KT BA17 Erweiterung Brunnen Kollersdorf 1% Anteil Wassr	31.10.2014	23,5	33,0	-9.021,12	0,00	0,00	0,00	-368,21	-8.652,91
	3/0460002/02420	KPC Förderung WVA BA17 9% ANteil Speicher, Gewinnu	31.12.2014	3,5	13,0	-1.266,68	0,00	0,00	0,00	-281,48	-985,20
	3/0460002/02695	KT BA17 Erweiterung Brunnen Kollersdorf 1% Anteil Wassr	31.10.2014	3,5	13,0	-420,60	0,00	0,00	0,00	-93,47	-327,13
	3/0460003/02362	KPC Förderung WVA BA06	31.12.1995	5,5	33,0	-15.714,24	0,00	0,00	0,00	-2.417,58	-13.296,66
	3/0460003/02364	KPC Förderung WVA BA12	31.12.2004	10,0	33,0	-7.181,31	0,00	0,00	0,00	-652,85	-6.528,46
	3/0460003/02366	KPC Förderung WVA BA13	31.12.2005	13,0	33,0	-4.335,57	0,00	0,00	0,00	-309,68	-4.025,89
	3/0460003/02370	KPC Förderung WVA BA16	31.12.2006	15,5	33,0	-3.734,01	0,00	0,00	0,00	-226,30	-3.507,71
	3/0460003/02374	KPC Förderung WVA BA18	31.12.2009	18,5	33,0	-18.055,22	0,00	0,00	0,00	-925,91	-17.129,31
	3/0460003/02378	KPC Förderung WVA BA21 48% Anteil Wasserleitung	31.12.2015	23,5	33,0	-5.692,94	0,00	0,00	0,00	-232,36	-5.460,58
	3/0460003/02380	KPC Förderung WVA BA22	30.06.2015	21,0	33,0	-3.236,95	0,00	0,00	0,00	-147,13	-3.089,82
	3/0460003/02382	KPC Förderung WVA BA23	31.12.2015	24,0	33,0	-17.050,77	0,00	0,00	0,00	-682,03	-16.368,74
	3/0460003/02385	KPC Förderung WVA BA24	31.12.2015	24,5	33,0	-6.878,03	0,00	0,00	0,00	-269,73	-6.608,30
	3/0460003/02388	KPC Förderung WVA BA25	30.06.2018	26,0	33,0	-8.623,12	0,00	0,00	0,00	-319,37	-8.303,75
	3/0460003/02392	KPC Förderung WVA BA05	30.06.1995	5,5	33,0	-26.395,31	0,00	0,00	0,00	-4.060,82	-22.334,49
	3/0460003/02416	KPC Förderung WVA BA15 79 % Anteil Wasserleitung	31.12.2005	14,0	33,0	-8.779,21	0,00	0,00	0,00	-585,28	-8.193,93
	3/0460003/02418	KPC Förderung WVA BA17 1% Anteil Wasserleitung	31.12.2014	23,5	33,0	-301,87	0,00	0,00	0,00	-12,32	-289,55
	3/0460003/02675	KT Altbestand 1957 98% Anteil Wasserleitung, 2% Anteil st	01.01.1957	0,0	33,0	0,00	0,00	0,00	0,00	0,00	0,00
	3/0460003/02676	KT BA01 Kleedorf-Niederschrems	18.11.1983	0,0	33,0	0,00	0,00	0,00	0,00	0,00	0,00
	3/0460003/02677	KT BA02 Pürbach-Ehrenhöbarten	30.06.1986	0,0	33,0	0,00	0,00	0,00	0,00	0,00	0,00
	3/0460003/02678	KT BA03 Lang-und Kurzscharza	10.05.1988	0,0	33,0	0,00	0,00	0,00	0,00	0,00	0,00
	3/0460003/02679	KT BA04 Gebharts	31.12.1987	0,0	33,0	0,00	0,00	0,00	0,00	0,00	0,00
	3/0460003/02680	KT BA05 Kottlinghörmanns BA01	01.08.1996	5,5	33,0	-6.598,89	0,00	0,00	0,00	-1.015,21	-5.583,68
	3/0460003/02681	KT BA06 Langegg BA01	30.11.1996	5,5	33,0	-3.922,07	0,00	0,00	0,00	-603,40	-3.318,67
	3/0460003/02682	KT BA12 Siedlungserweiterungen	22.05.2001	10,0	33,0	-2.139,99	0,00	0,00	0,00	-194,54	-1.945,45
	3/0460003/02683	KT BA13 Siedlungserweiterung Pürbach	30.04.2004	13,0	33,0	-1.379,63	0,00	0,00	0,00	-98,55	-1.281,08
	3/0460003/02684	KT BA15 Industriegeb.und. ON-Erw. 79% Anteil Wasserleit	23.05.2005	14,0	33,0	-2.882,05	0,00	0,00	0,00	-192,14	-2.689,91
	3/0460003/02685	KT BA16 Siedlung Budweiserstraße	29.09.2006	15,5	33,0	-1.006,50	0,00	0,00	0,00	-61,00	-945,50
	3/0460003/02686	KT BA17 Erweiterung Brunnen Kollersdorf 1% Anteil Wassr	31.10.2014	23,5	33,0	-100,24	0,00	0,00	0,00	-4,09	-96,15

Ansatz Konto	MVAG Konto	Bezeichnung	Inbetrieb- nahme	RND	ND	Buchwert 31.12.2022	Zugänge/ + Umbuchungen	Abgänge/ -	Wertaufholung+/ Wertminderung-	Abschreibung	Buchwert 31.12.2023
3/0460003/02687		KT BA18 Gewerbegebiet Schrems	22.10.2009	18,5	33,0	-5.441,09	0,00	0,00	0,00	-279,03	-5.162,06
3/0460003/02688		KT BA21 Anpassungen KG Schrems, Kottlinghörmanns unc	28.11.2014	23,5	33,0	-1.840,27	0,00	0,00	0,00	-75,11	-1.765,16
3/0460003/02689		KT BA22 KG Langschwarza und Pürbach	21.03.2012	21,0	33,0	-900,66	0,00	0,00	0,00	-40,94	-859,72
3/0460003/02690		KT BA23 Sanierung KG Schrems	27.06.2015	24,0	33,0	-5.582,59	0,00	0,00	0,00	-223,30	-5.359,29
3/0460003/02691		KT BA24 Ortsnetz KG Gebharts	30.10.2015	24,5	33,0	-2.053,13	0,00	0,00	0,00	-80,51	-1.972,62
3/0460003/02696		KPC Förderung WVA BA 27	10.12.2020	29,5	33,0	-59.151,52	0,00	0,00	0,00	-1.939,39	-57.212,13
3/0460003/02700		KPC Förderung WVA BA 25	08.07.2021	30,5	33,0	-2.468,66	0,00	0,00	0,00	-78,37	-2.390,29
3/0460004/02417		KPC Förderung WVA BA15 21 % Anteil Gewinnung, Aufbei	31.12.2005	1,0	20,0	-518,61	0,00	0,00	0,00	-259,31	-259,30
3/0460004/02692		KT Erweiterung 1957 28% Anteil Speicherung, 72 % Anteil	01.01.1957	0,0	20,0	0,00	0,00	0,00	0,00	0,00	0,00
3/0460004/02693		KT BA15 Industriegeb.und. ON-Erw. 79% Anteil Wasserleit	31.12.2005	1,0	20,0	-172,87	0,00	0,00	0,00	-86,44	-86,43
3/0460005/02421		KPC Förderung WVA BA21 52% Anteil Fernwirkanlagen	31.12.2015	0,5	10,0	-1.342,55	0,00	0,00	0,00	-895,03	-447,52
3/0460005/02696		KT BA21 Anpassungen KG Schrems, Kottlinghörmanns unc	28.11.2014	0,5	10,0	-402,79	0,00	0,00	0,00	-268,53	-134,26
5/0290001/02593		KT Schieberdrehgerät torcbrain TB300SD - Ankaufsbeteilig	07.10.2022	6,5	8,0	-1.795,08	0,00	0,00	0,00	-239,34	-1.555,74
1313		Investitionszuschüsse von Übrigen				-600.376,46	0,00	46.586,24	0,00	-37.956,91	-609.005,79
3/0460003/02609		Wasseranschluss-,Ergänzungs-u.Sondergeb. 2010	01.01.2010	19,0	33,0	-39.817,87	0,00	0,00	0,00	-1.990,89	-37.826,98
3/0460003/02610		Wasseranschluss-,Ergänzungs-u.Sondergeb. 2011	01.01.2011	20,0	33,0	-27.649,46	0,00	0,00	0,00	-1.316,64	-26.332,82
3/0460003/02611		Wasseranschluss-,Ergänzungs-u.Sondergeb. 2012	01.01.2012	21,0	33,0	-16.204,87	0,00	0,00	0,00	-736,59	-15.468,28
3/0460003/02612		Wasseranschluss-,Ergänzungs-u.Sondergeb. 2013	01.01.2013	22,0	33,0	-23.238,87	0,00	0,00	0,00	-1.010,39	-22.228,48
3/0460003/02613		Wasseranschluss-,Ergänzungs-u.Sondergeb. 2014	01.01.2014	23,0	33,0	-29.888,60	0,00	0,00	0,00	-1.245,36	-28.643,24
3/0460003/02614		Wasseranschluss-,Ergänzungs-u.Sondergeb. 2015	01.01.2015	24,0	33,0	-21.687,92	0,00	0,00	0,00	-867,52	-20.820,40
3/0460003/02615		Wasseranschluss-,Ergänzungs-u.Sondergeb. 2016	01.01.2016	25,0	33,0	-44.553,57	0,00	0,00	0,00	-1.713,60	-42.839,97
3/0460003/02616		Wasseranschluss-,Ergänzungs-u.Sondergeb. 2017	01.01.2017	26,0	33,0	-6.876,41	0,00	0,00	0,00	-254,68	-6.621,73
3/0460003/02617		Wasseranschluss-,Ergänzungs-u.Sondergeb. 2018	01.01.2018	27,0	33,0	-18.834,72	0,00	0,00	0,00	-672,67	-18.162,05
3/0460003/02619		Wasseranschluss-,Ergänzungs-u.Sondergeb. 2008	01.01.2008	17,0	33,0	-20.642,85	0,00	0,00	0,00	-1.146,83	-19.496,02
3/0460003/02621		Wasseranschluss-,Ergänzungs-u.Sondergeb. 2007	01.01.2007	16,0	33,0	-42.634,09	0,00	0,00	0,00	-2.507,89	-40.126,20
3/0460003/02624		Wasseranschluss-,Ergänzungs-u.Sondergeb. 2006	01.01.2006	15,0	33,0	-40.126,20	0,00	0,00	0,00	-2.507,89	-37.618,31
3/0460003/02625		Wasseranschluss-,Ergänzungs-u.Sondergeb. 2005	01.01.2005	14,0	33,0	-27.424,42	0,00	0,00	0,00	-1.828,29	-25.596,13
3/0460003/02627		Wasseranschluss-,Ergänzungs-u.Sondergeb. 2004	01.01.2004	13,0	33,0	-27.998,95	0,00	0,00	0,00	-1.999,93	-25.999,02
3/0460003/02628		Wasseranschluss-,Ergänzungs-u.Sondergeb. 2003	01.01.2003	12,0	33,0	-16.754,13	0,00	0,00	0,00	-1.288,78	-15.465,35
3/0460003/02630		Wasseranschluss-,Ergänzungs-u.Sondergeb. 2002	01.01.2002	11,0	33,0	-19.681,43	0,00	0,00	0,00	-1.640,12	-18.041,31
3/0460003/02633		Wasseranschluss-,Ergänzungs-u.Sondergeb. 2009	01.01.2009	18,0	33,0	-38.707,27	0,00	0,00	0,00	-2.037,22	-36.670,05
3/0460003/02639		Wasseranschluss-,Ergänzungs-u.Sondergeb. 2001	01.01.2001	10,0	33,0	-26.741,24	0,00	0,00	0,00	-2.431,02	-24.310,22
3/0460003/02640		Wasseranschluss-,Ergänzungs-u.Sondergeb. 2000	01.01.2000	9,0	33,0	-31.340,58	0,00	0,00	0,00	-3.134,06	-28.206,52
3/0460003/02641		Wasseranschluss-,Ergänzungs-u.Sondergeb. 1999	01.01.1999	8,0	33,0	-16.086,55	0,00	0,00	0,00	-1.787,39	-14.299,16
3/0460003/02642		Wasseranschluss-,Ergänzungs-u.Sondergeb. 1998	01.01.1998	7,0	33,0	-12.704,92	0,00	0,00	0,00	-1.588,12	-11.116,80
3/0460003/02669		Wasseranschluss-,Ergänzungs-u.Sondergeb. 1997	01.01.1997	6,0	33,0	-16.025,20	0,00	0,00	0,00	-2.289,31	-13.735,89
3/0460003/02695		Wasseranschluss-,Ergänzungs-u.Sondergeb. 2019	01.01.2019	27,0	33,0	-1.985,50	0,00	0,00	0,00	-70,91	-1.914,59
3/0460003/02697		Wasseranschluss-,Ergänzungs-, u. Sondergeb. 2020	31.12.2020	29,5	33,0	-14.897,86	0,00	0,00	0,00	-488,45	-14.409,41

Rechnungsabschluss 2023

Stadtgemeinde Schrems

Anlagenspiegel Einzelkonten Kapitaltransfer (Anlage 6g)

Ansatz Konto	MVAG Konto	Bezeichnung	Inbetrieb- nahme	RND	ND	Buchwert 31.12.2022	Zugänge/ + Umbuchungen	Abgänge/ -	Wertaufholung+/ Wertminderung-	Abschreibung	Buchwert 31.12.2023
3/0460003/02698		Wasseranschluss-, Ergänzungs- u. Sondergeb. 2021	26.08.2021	30,5	33,0	-5.792,65	0,00	0,00	0,00	-183,89	-5.608,76
3/0460003/02706		Wasseranschluss-, Ergänzungs- u. Sondergeb. 2022	31.12.2022	31,5	33,0	-12.080,33	0,00	0,00	0,00	-371,70	-11.708,63
3/0460003/02708		Wasseranschluss-, Ergänzungs- u. Sondergeb. 1. HJ 2023	22.05.2023	32,0	33,0	0,00	0,00	9.300,64	0,00	-281,84	-9.018,80
3/0460003/02709		Wasseranschluss-, Ergänzungs- u. Sondergeb. 2. HJ 2023	16.08.2023	32,5	33,0	0,00	0,00	37.285,60	0,00	-564,93	-36.720,67
851000 Betriebe der Abwasserbeseitigung						-8.015.573,72	0,00	231.144,20	0,00	-263.786,36	-7.982.931,56
1311 Investitionszuschüsse von Trägern öffentlichen Rechts						-6.014.760,77	0,00	154.400,95	0,00	-203.781,91	-5.965.379,81
3/0430001/02336		KPC Förderung ABA BA22	31.12.2009	13,5	25,0	-46.865,49	0,00	0,00	0,00	-3.232,10	-43.633,39
3/0430001/02670		KT BA22 LIS ABA+WVA - anteilig (68,28%)	09.11.2012	13,5	25,0	-11.716,36	0,00	0,00	0,00	-808,02	-10.908,34
3/0430001/02672		KT BA24 LIS ABA+WVA - anteilig (82,69%)	11.10.2018	19,5	25,0	-34.140,21	0,00	0,00	0,00	-1.665,38	-32.474,83
3/0430001/02673		KPC Förderung ABA BA24	31.12.2019	20,5	25,0	-143.222,38	0,00	0,00	0,00	-6.661,51	-136.560,87
3/0450001/00010		KPC Förderung ABA BA08	31.12.1994	20,5	50,0	-21.777,78	0,00	0,00	0,00	-1.012,92	-20.764,86
3/0450001/00012		KPC Förderung ABA BA09	31.12.1995	22,5	50,0	-114.621,25	0,00	0,00	0,00	-4.877,50	-109.743,75
3/0450001/00014		KPC Förderung ABA BA10	31.12.2000	26,5	50,0	-355.654,20	0,00	0,00	0,00	-12.932,88	-342.721,32
3/0450001/00016		KPC Förderung ABA BA11	31.12.1998	25,5	50,0	-361.498,69	0,00	0,00	0,00	-13.641,46	-347.857,23
3/0450001/00018		KPC förderung ABA BA12	31.12.2002	27,5	50,0	-172.991,50	0,00	0,00	0,00	-6.069,88	-166.921,62
3/0450001/00020		KPC Förderung ABA BA13	31.12.2002	30,5	50,0	-178.554,60	0,00	0,00	0,00	-5.668,40	-172.886,20
3/0450001/00022		KPC Förderung ABA BA14	30.06.2007	34,5	50,0	-259.673,27	0,00	0,00	0,00	-7.314,74	-252.358,53
3/0450001/00024		KPC Förderung ABA BA15	31.12.2016	42,5	50,0	-377.580,00	0,00	0,00	0,00	-8.680,00	-368.900,00
3/0450001/00026		KPC Förderung ABA BA17	30.06.2005	31,5	50,0	-130.708,50	0,00	0,00	0,00	-4.021,80	-126.686,70
3/0450001/00028		KT BA03 ON	30.11.1985	11,5	50,0	-16.951,00	0,00	0,00	0,00	-1.356,08	-15.594,92
3/0450001/00029		KT BA04 ON+RÜB	30.06.1989	15,0	50,0	-10.069,44	0,00	0,00	0,00	-629,34	-9.440,10
3/0450001/00030		KT BA 07 Kottlinghörmanns	01.08.1996	22,5	50,0	-31.184,50	0,00	0,00	0,00	-1.327,00	-29.857,50
3/0450001/00031		KT BA08 Schrems	30.10.1994	20,5	50,0	-3.406,16	0,00	0,00	0,00	-158,43	-3.247,73
3/0450001/00032		KT BA09 Langegg	30.11.1996	22,5	50,0	-17.898,07	0,00	0,00	0,00	-761,62	-17.136,45
3/0450001/00033		KT BA10 Schrems/RÜB	25.10.2000	26,5	50,0	-218.864,25	0,00	0,00	0,00	-7.958,70	-210.905,55
3/0450001/00034		KT BA11 Schrems, NS, Kleedorf	31.08.1999	25,5	50,0	-438.962,43	0,00	0,00	0,00	-16.564,62	-422.397,81
3/0450001/00035		KT BA12 Ehrenhöbarten, Kleedorf, Erw. ON	30.11.2001	27,5	50,0	-51.215,64	0,00	0,00	0,00	-1.797,04	-49.418,60
3/0450001/00036		KT BA13 ON+TL Pürbach	24.08.2004	30,5	50,0	-35.710,92	0,00	0,00	0,00	-1.133,68	-34.577,24
3/0450001/00037		KT BA14 Lang-/Kurzschwarza	10.10.2008	34,5	50,0	-721.589,33	0,00	0,00	0,00	-20.326,46	-701.262,87
3/0450001/00038		KT BA15 SWK und RWK KG Gebharts 92 % Kanal und 8 %	04.11.2016	42,5	50,0	-496.248,00	0,00	0,00	0,00	-11.408,00	-484.840,00
3/0450001/00039		KT BA17 Industriegeb.und ON-Erw.	07.10.2005	31,5	50,0	-351.126,10	0,00	0,00	0,00	-10.803,88	-340.322,22
3/0450001/00041		KPC Förderung ABA BA19	31.12.2006	32,5	50,0	-29.841,13	0,00	0,00	0,00	-890,78	-28.950,35
3/0450001/00042		KT BA18 Neuniederschrems u. Bräuhäusl 90% Anteil Kana	06.05.2011	37,0	50,0	-345.743,55	0,00	0,00	0,00	-9.098,51	-336.645,04
3/0450001/00043		KT BA19 Siedlung Budweiserstraße	29.09.2006	32,5	50,0	-58.984,12	0,00	0,00	0,00	-1.760,72	-57.223,40
3/0450001/00044		KT BA20 Gewerbegebiet Schrems	04.09.2009	35,5	50,0	-138.678,83	0,00	0,00	0,00	-3.799,42	-134.879,41
3/0450001/00045		KT BA23 KG Langschwarza und Pürbach	21.03.2012	38,0	50,0	-3.618,42	0,00	0,00	0,00	-92,78	-3.525,64
3/0450001/00046		KT BA25 Sanierung Grenz-,Brauhausg.u. Arbeiterstr.	21.10.2016	42,5	50,0	-61.161,87	0,00	0,00	0,00	-1.406,02	-59.755,85
3/0450001/00048		KPC Förderung ABA BA20	30.06.2009	35,5	50,0	-55.701,92	0,00	0,00	0,00	-1.526,08	-54.175,84

Ansatz MVAG Konto	Bezeichnung	Inbetrieb- nahme	RND	ND	Buchwert 31.12.2022	Zugänge/ + Umbuchungen	Abgänge/ -	Wertaufholung+/ Wertminderung-	Abschreibung	Buchwert 31.12.2023
3/0450001/00050	KPC Förderung ABA BA23	31.12.2016	38,0	50,0	-22.266,01	0,00	0,00	0,00	-570,92	-21.695,09
3/0450001/00052	KPC Förderung ABA BA25	31.12.2016	42,5	50,0	-42.813,57	0,00	0,00	0,00	-984,22	-41.829,35
3/0450001/00054	KPC Förderung ABA BA27	27.10.2017	43,5	50,0	0,00	0,00	0,00	0,00	0,00	0,00
3/0450001/00007	KPC Förderung ABA BA07	31.12.1994	22,5	50,0	-199.626,39	0,00	0,00	0,00	-8.494,74	-191.131,65
3/0450001/00078	KT Altbestand RW-Kanäle 75 % Anteil Kanal, 25% -Anteil s	01.01.1966	0,0	50,0	0,00	0,00	0,00	0,00	0,00	0,00
3/0450001/00079	KT BA01 ON+KA 47% Anteil Kanal, 53% Anteil stillgelegte	30.09.1976	2,5	50,0	-9.000,81	0,00	0,00	0,00	-2.571,66	-6.429,15
3/0450001/00080	KT BA02 ON+TL	30.09.1981	7,5	50,0	-13.840,04	0,00	0,00	0,00	-1.628,24	-12.211,80
3/0450001/00081	KPC Förderung ABA BA 28	10.12.2020	46,5	50,0	-39.187,50	0,00	0,00	0,00	-825,00	-38.362,50
3/0450001/00082	KPC Förderung ABA BA 27	14.12.2020	46,5	50,0	-96.354,70	0,00	0,00	0,00	-2.028,52	-94.326,18
3/0450001/00086	KPC Förderung ABA BA 31	08.07.2021	47,5	50,0	-6.327,31	0,00	0,00	0,00	-130,46	-6.196,85
3/0450001/00009	KPC Förderung ABA BA 18	31.12.2010	37,0	50,0	-158.957,80	0,00	0,00	0,00	-4.183,10	-154.774,70
3/0450001/00097	KPC Förderung ABA BA 24 B600204	28.12.2023	49,5	50,0	0,00	0,00	154.400,95	0,00	-1.544,01	-152.856,94
3/0450003/02293	KPC Förderung ABA BA06	31.12.1994	0,0	25,0	0,00	0,00	0,00	0,00	0,00	0,00
3/0450003/02650	KT BA06 Fäkalienübernahmestation 100 % Anteil stillgeleg	14.10.1993	0,0	25,0	0,00	0,00	0,00	0,00	0,00	0,00
3/0450005/02662	KT BA15 SWK und RWK KG Gebharts 92 % Kanal und 8 %	04.11.2016	17,5	25,0	-36.704,00	0,00	0,00	0,00	-1.984,00	-34.720,00
3/0450005/02663	KT BA18 Neuniederschrems u. Bräuhäusl 90 % Anteil Kan	06.05.2011	12,0	25,0	-26.284,60	0,00	0,00	0,00	-2.021,89	-24.262,71
3/0450006/02330	KPC Förderung ABA BA26	30.06.2018	8,0	13,0	-10.800,00	0,00	0,00	0,00	-1.200,00	-9.600,00
3/0450006/02668	KT BA26 Erweiterung Fernwirktechnik und VEXAT	30.04.2019	8,0	13,0	-54.000,00	0,00	0,00	0,00	-6.000,00	-48.000,00
3/0450006/02669	KPC Förderung ABA BA 26_2021	04.10.2021	10,5	13,0	-2.638,13	0,00	0,00	0,00	-229,40	-2.408,73
1313	Investitionszuschüsse von Übrigen				-2.000.812,95	0,00	76.743,25	0,00	-60.004,45	-2.017.551,75
3/0450001/00056	Kanaleinmündungs-u.Ergänzungsgebühr 2016	01.01.2016	42,0	50,0	-102.386,55	0,00	0,00	0,00	-2.381,08	-100.005,47
3/0450001/00057	Kanaleinmündungs-u.Ergänzungsgebühr 2017	01.01.2017	43,0	50,0	-43.166,88	0,00	0,00	0,00	-981,07	-42.185,81
3/0450001/00058	Kanaleinmündungs-u.Ergänzungsgebühr 2018	01.01.2018	44,0	50,0	-8.591,33	0,00	0,00	0,00	-190,92	-8.400,41
3/0450001/00059	Kanaleinmündungs-u.Ergänzungsgebühr 2015	01.01.2015	41,0	50,0	-44.018,03	0,00	0,00	0,00	-1.048,05	-42.969,98
3/0450001/00060	Kanaleinmündungs-u.Ergänzungsgebühr 2014	01.01.2014	40,0	50,0	-278.611,87	0,00	0,00	0,00	-6.795,41	-271.816,46
3/0450001/00061	Kanaleinmündungs-u.Ergänzungsgebühr 2013	01.01.2013	39,0	50,0	-33.882,25	0,00	0,00	0,00	-847,06	-33.035,19
3/0450001/00062	Kanaleinmündungs-u.Ergänzungsgebühr 2012	01.01.2012	38,0	50,0	-21.007,23	0,00	0,00	0,00	-538,65	-20.468,58
3/0450001/00063	Kanaleinmündungs-u.Ergänzungsgebühr 2011	01.01.2011	37,0	50,0	-69.973,23	0,00	0,00	0,00	-1.841,40	-68.131,83
3/0450001/00064	Kanaleinmündungs-u.Ergänzungsgebühr 2010	01.01.2010	36,0	50,0	-241.042,60	0,00	0,00	0,00	-6.514,66	-234.527,94
3/0450001/00065	Kanaleinmündungs-u.Ergänzungsgebühr 2008	01.01.2008	34,0	50,0	-36.127,17	0,00	0,00	0,00	-1.032,20	-35.094,97
3/0450001/00066	Kanaleinmündungs-u.Ergänzungsgebühr 2007	01.01.2007	33,0	50,0	-171.426,47	0,00	0,00	0,00	-5.041,96	-166.384,51
3/0450001/00067	Kanaleinmündungs-u.Ergänzungsgebühr 2006	01.01.2006	32,0	50,0	-170.546,87	0,00	0,00	0,00	-5.168,09	-165.378,78
3/0450001/00068	Kanaleinmündungs-u.Ergänzungsgebühr 2005	01.01.2005	31,0	50,0	-54.241,44	0,00	0,00	0,00	-1.695,05	-52.546,39
3/0450001/00069	Kanaleinmündungs-u.Ergänzungsgebühr 2004	01.01.2004	30,0	50,0	-52.404,32	0,00	0,00	0,00	-1.690,46	-50.713,86
3/0450001/00070	Kanaleinmündungs-u.Ergänzungsgebühr 2003	01.01.2003	29,0	50,0	-52.641,90	0,00	0,00	0,00	-1.754,73	-50.887,17
3/0450001/00071	Kanaleinmündungs-u.Ergänzungsgebühr 2002	01.01.2002	28,0	50,0	-174.781,02	0,00	0,00	0,00	-6.026,93	-168.754,09
3/0450001/00072	Kanaleinmündungs-u.Ergänzungsgebühr 2009	01.01.2009	35,0	50,0	-48.404,44	0,00	0,00	0,00	-1.344,57	-47.059,87
3/0450001/00073	Kanaleinmündungs-u.Ergänzungsgebühr 1997	01.01.1997	23,0	50,0	-17.088,26	0,00	0,00	0,00	-712,01	-16.376,25

Rechnungsabschluss 2023

Stadtgemeinde Schrems

Anlagenspiegel Einzelkonten Kapitaltransfer (Anlage 6g)

Ansatz Konto	MVAG Konto	Bezeichnung	Inbetrieb- nahme	RND	ND	Buchwert 31.12.2022	Zugänge/ + Umbuchungen	Abgänge/ -	Wertaufholung+/ Wertminderung-	Abschreibung	Buchwert 31.12.2023
	3/0450001/00074	Kanaleinmündungs-u.Ergänzungsgebühr 1998	01.01.1998	24,0	50,0	-97.861,65	0,00	0,00	0,00	-3.914,47	-93.947,18
	3/0450001/00075	Kanaleinmündungs-u.Ergänzungsgebühr 1999	01.01.1999	25,0	50,0	-19.839,66	0,00	0,00	0,00	-763,06	-19.076,60
	3/0450001/00076	Kanaleinmündungs-u.Ergänzungsgebühr 2000	01.01.2000	26,0	50,0	-51.641,68	0,00	0,00	0,00	-1.912,65	-49.729,03
	3/0450001/00077	Kanaleinmündungs-u.Ergänzungsgebühr 2001	01.01.2001	27,0	50,0	-177.978,35	0,00	0,00	0,00	-6.356,37	-171.621,98
	3/0450001/00083	Kanaleinmündungs- u. Ergänzungsgebühr 2020	31.12.2020	46,5	50,0	-13.744,96	0,00	0,00	0,00	-289,37	-13.455,59
	3/0450001/00084	Kanaleinmündungs- u. Ergänzungsgebühr 2021	26.08.2021	47,5	50,0	-11.482,02	0,00	0,00	0,00	-236,74	-11.245,28
	3/0450001/00094	Kanaleinmündungs- u. Ergänzungsgebühr 2022	31.12.2022	48,5	50,0	-7.922,77	0,00	0,00	0,00	-160,06	-7.762,71
	3/0450001/00096	Kanaleinmündungs- u. Ergänzungsgebühr 2023	16.08.2023	49,5	50,0	0,00	0,00	76.743,25	0,00	-767,43	-75.975,82
851142	ABA Schrems VEXAT					-10.933,80	0,00	0,00	0,00	-480,61	-10.453,19
	1311	Investitionszuschüsse von Trägern öffentlichen Rechts				-10.933,80	0,00	0,00	0,00	-480,61	-10.453,19
	3/0450005/02667	Förderung WWF ABA BA 26 (Vexat)	03.03.2020	21,0	25,0	-5.286,28	0,00	0,00	0,00	-240,29	-5.045,99
	3/0450005/02669	Förderung WWF ABA BA 26 (Vexat)	03.09.2021	22,5	25,0	-5.647,52	0,00	0,00	0,00	-240,32	-5.407,20
851147	Kanal-u. Wasserleitungssanierung Niederschremser Straße					-21.899,17	0,00	0,00	0,00	-578,62	-21.320,55
	1311	Investitionszuschüsse von Trägern öffentlichen Rechts				-21.899,17	0,00	0,00	0,00	-578,62	-21.320,55
	3/0450001/00085	Zuzählung ABA BA 27	16.12.2020	46,5	50,0	-16.430,25	0,00	0,00	0,00	-345,90	-16.084,35
	3/0450005/02668	Förderung WWF ABA BA 27	03.09.2021	22,5	25,0	-5.468,92	0,00	0,00	0,00	-232,72	-5.236,20
851148	ABA BA 28 Ortsnetzerweiterung 2018 KG Schrems und Niederschrems					-42.921,53	0,00	0,00	0,00	-884,98	-42.036,55
	1311	Investitionszuschüsse von Trägern öffentlichen Rechts				-42.921,53	0,00	0,00	0,00	-884,98	-42.036,55
	3/0450001/00092	Förderung ABA BA 28, Ortsnetzerweiterungen 2018	31.12.2021	47,5	50,0	-42.921,53	0,00	0,00	0,00	-884,98	-42.036,55
Gesamtsumme						-11.066.034,43	0,00	368.204,24	0,00	-382.247,57	-11.051.991,10

Liste der nicht bewerteten Kulturgüter (Anlage 6h)

Art	Bezeichnung	Standort	Anzahl (bei Sammlungen)
Unbeweglich	Die Statue des hl. Donatus Gstk. Nr. 53	Flur- und Kulturdenkmäler/KG Ehrenhöbarten	1
Unbeweglich	Felixbrunnen Gstk. Nr. 1792	Flur- und Kulturdenkmäler/Schrems	1
Unbeweglich	Glockenturm Neuniederschrems Gstk. Nr. 1442	Flur- und Kulturdenkmäler/KG Niederschrems/Kleedor	1
Unbeweglich	Hl. Nepomuk Gstk. Nr. 130/2	Flur- und Kulturdenkmäler/Schrems	1
Unbeweglich	Kriegerdenkmal Kleedorf Gstk. Nr. 1489	Flur- und Kulturdenkmäler/KG Niederschrems/Kleedor	1
Unbeweglich	Kriegerdenkmal Langschwarza Gstk. Nr. 36	Flur- und Kulturdenkmäler/KG Langschwarza	1
Unbeweglich	Kriegerdenkmal Niederschrems Gstk. Nr. 1474/1	Flur- und Kulturdenkmäler/KG Niederschrems/Kleedor	1
Unbeweglich	Kriegerdenkmal Pürbach Gstk. Nr. 103/2	Flur- und Kulturdenkmäler/KG Pürbach	1
Unbeweglich	Kriegerdenkmal Schrems Gstk. Nr. 245/11	Flur- und Kulturdenkmäler/Schrems	1
Unbeweglich	Metzen Stadtplatz Gstk. Nr. 1763	Flur- und Kulturdenkmäler/Schrems	1
Unbeweglich	Obelisk Stadtplatz Gstk. Nr. 1763	Flur- und Kulturdenkmäler/Schrems	1
Unbeweglich	Pranger Stadtplatz Gstk. Nr. 1763	Flur- und Kulturdenkmäler/Schrems	1
Unbeweglich	Pummerloch Niederschrems Gstk. Nr. 67/1	Flur- und Kulturdenkmäler/KG Niederschrems/Kleedor	1
Unbeweglich	Betkapelle Gebharts Gstk. Nr. 24	Flur- und Kulturdenkmäler/KG Gebharts	1
Unbeweglich	Kapelle Niederschrems Gstk. Nr. 17	Flur- und Kulturdenkmäler/KG Niederschrems/Kleedor	1
Unbeweglich	Kapelle Pürbach Gstk. Nr. 104	Flur- und Kulturdenkmäler/KG Pürbach	1
Unbeweglich	Ortskapelle Ehrenhöbarten Gstk. Nr. 508	Flur- und Kulturdenkmäler/KG Ehrenhöbarten	1
Unbeweglich	Ortskapelle Kleedorf Gstk. Nr. 627/2	Flur- und Kulturdenkmäler/KG Niederschrems/Kleedor	1
Unbeweglich	Ortskapelle Kottinhörmanns Gstk. Nr. 225	Flur- und Kulturdenkmäler/KG Kottinhörmanns	1
Unbeweglich	Fischermaterl Gstk. Nr. 1783	Flur- und Kulturdenkmäler/Schrems	1
Unbeweglich	Eichenallee Gstk. Nr. 1800	Flur- und Kulturdenkmäler/Schrems	1
Unbeweglich	Erinnerungsstein Vereinsberg Gstk. Nr. 1777/1	Flur- und Kulturdenkmäler/Schrems	1
Unbeweglich	Felsengruppe - Naturdenkmal Gstk. Nr. 839/1	Flur- und Kulturdenkmäler/KG Kottinhörmanns	1

Art	Bezeichnung	Standort	Anzahl (bei Sammlungen)
Unbeweglich	Kreuzstein Gstk. Nr. 1471	Flur- und Kulturdenkmäler/Schrems	1
Unbeweglich	Taufstein Gstk. Nr. 1144	Flur- und Kulturdenkmäler/KG Gebharts	1
Unbeweglich	Foyer des Stadtamtes Gstk. Nr. 1792	Flur- und Kulturdenkmäler/Schrems	1
Beweglich	Stadtwappen Gstk. Nr. 1792	Flur- und Kulturdenkmäler/Schrems	1
Beweglich	Gedenkstein Makis Warlamis Gstk. Nr. 1763	Flur- und Kulturdenkmäler/Schrems	1

Leasingspiegel (Anlage 6i)

Finanzierungsleasing

Ansatz- oder Projektbezeichnung	Anschaffungskosten	Buchwert 31.12.2022	Buchwert 31.12.2023	Summe ausstehender Mindestleasing- zahlungen	Laufzeit	Restlaufzeit in Jahren
Summe	0,00	0,00	0,00	0,00		

Wirtschaftliche Unternehmungen, Betriebe, betriebsähnliche Einrichtungen gem. § 1 Abs. 2

Summe	0,00	0,00	0,00	0,00		
-------	------	------	------	------	--	--

Operating Leasing

Ansatz- oder Projektbezeichnung	Laufzeit Grundmietzeit in Jahren	Gesamtkosten	Einmalkautio	Leasingentgelt (ohne laufender Kautio)	Laufende Kautio	Restlaufzeit in Jahren	Kumulierte Restzahlungen
Summe		0,00	0,00	0,00	0,00		0,00

Wirtschaftliche Unternehmungen, Betriebe, betriebsähnliche Einrichtungen gem. § 1 Abs. 2

Summe		0,00	0,00	0,00	0,00		0,00
-------	--	------	------	------	------	--	------

Nachweis über unmittelbare Beteiligungen
der Gebietskörperschaft (Anlage 6j)

Das Kunstmuseum WV GmbH

Name der Einheit	Das Kunstmuseum WV GmbH
Firmenbuch-Nr.	295648b
Beteiligungsart	Sonstige
Stamm-/Grundkapital	14.000,00
Anteil der Gebietskörperschaft in %	40,000
Buchwert der Beteiligung(t)	0,00
Geschäftsjahr	01.01.2021 bis 31.12.2021
Eigenkapital / geschätztes Nettovermögen 31.12.2022	65.846,01
Eigenkapital / geschätztes Nettovermögen 31.12.2023	79.076,15
Bilanzsumme	1.300.130,58
Finanzverbindlichkeiten	347.219,86
Jahresüberschuss/Jahresfehlbetrag	13.230,14
Gewinnausschüttungen an die Gebietskörperschaft	0,00
Klassifikation gem. ESVG	Privat kontrollierte nichtfinanzielle Kapitalgesellschaften (Inland)
Konzernabschluss	Nein

Raiffeisenbank Oberes Waldviertel eGenmbH

Name der Einheit	Raiffeisenbank Oberes Waldviertel eGenmbH
Firmenbuch-Nr.	044605x
Beteiligungsart	Sonstige
Stamm-/Grundkapital	0,00
Anteil der Gebietskörperschaft in %	1,000
Buchwert der Beteiligung(t)	0,00
Geschäftsjahr	
Eigenkapital / geschätztes Nettovermögen 31.12.2022	0,00
Eigenkapital / geschätztes Nettovermögen 31.12.2023	0,00
Bilanzsumme	0,00
Finanzverbindlichkeiten	0,00
Jahresüberschuss/Jahresfehlbetrag	0,00
Gewinnausschüttungen an die Gebietskörperschaft	0,00
Klassifikation gem. ESVG	Privat kontrollierte nichtfinanzielle Kapitalgesellschaften (Inland)
Konzernabschluss	Nein

Ramsar Stadtgemeinde Schrems KG

Name der Einheit	Ramsar Stadtgemeinde Schrems KG
Firmenbuch-Nr.	218302h
Beteiligungsart	Verbunden
Stamm-/Grundkapital	436.037,00
Anteil der Gebietskörperschaft in %	100,000
Buchwert der Beteiligung(t)	0,00
Geschäftsjahr	01.01.2021 bis 31.12.2021
Eigenkapital / geschätztes Nettovermögen 31.12.2022	342.794,48
Eigenkapital / geschätztes Nettovermögen 31.12.2023	345.009,72
Bilanzsumme	2.087.151,25
Finanzverbindlichkeiten	395.211,09
Jahresüberschuss/Jahresfehlbetrag	2.578,23
Gewinnausschüttungen an die Gebietskörperschaft	0,00
Klassifikation gem. ESVG	Privat kontrollierte nichtfinanzielle Kapitalgesellschaften (Inland)
Konzernabschluss	Nein

Schremser Stadthallen Errichtungs- und BetriebsgesmbH

Name der Einheit	Schremser Stadthallen Errichtungs- und BetriebsgesmbH
Firmenbuch-Nr.	033866d
Beteiligungsart	Verbunden
Stamm-/Grundkapital	35.609,69
Anteil der Gebietskörperschaft in %	98,000
Buchwert der Beteiligung(t)	0,00
Geschäftsjahr	01.01.2022 bis 31.12.2022
Eigenkapital / geschätztes Nettovermögen 31.12.2022	112.287,76
Eigenkapital / geschätztes Nettovermögen 31.12.2023	98.702,77
Bilanzsumme	108.630,30
Finanzverbindlichkeiten	0,00
Jahresüberschuss/Jahresfehlbetrag	-91.704,17
Gewinnausschüttungen an die Gebietskörperschaft	0,00
Klassifikation gem. ESVG	Privat kontrollierte nichtfinanzielle Kapitalgesellschaften (Inland)
Konzernabschluss	Nein

Sole-Felsen Bad Waldviertel GmbH

Name der Einheit	Sole-Felsen Bad Waldviertel GmbH
Firmenbuch-Nr.	269003v
Beteiligungsart	Assoziiert
Stamm-/Grundkapital	2.420,00
Anteil der Gebietskörperschaft in %	6,720
Buchwert der Beteiligung(t)	0,00
Geschäftsjahr	01.01.2021 bis 31.12.2021
Eigenkapital / geschätztes Nettovermögen 31.12.2022	-3.734.437,16
Eigenkapital / geschätztes Nettovermögen 31.12.2023	-3.947.742,11
Bilanzsumme	6.221.153,34
Finanzverbindlichkeiten	0,00
Jahresüberschuss/Jahresfehlbetrag	-201.235,95
Gewinnausschüttungen an die Gebietskörperschaft	0,00
Klassifikation gem. ESVG	Privat kontrollierte nichtfinanzielle Kapitalgesellschaften (Inland)
Konzernabschluss	Nein

UnterWasserReich-Naturpark Hochmoor Betriebs GmbH

Name der Einheit	UnterWasserReich-Naturpark Hochmoor Betriebs GmbH
Firmenbuch-Nr.	288953g
Beteiligungsart	Verbunden
Stamm-/Grundkapital	35.000,00
Anteil der Gebietskörperschaft in %	100,000
Buchwert der Beteiligung(t)	0,00
Geschäftsjahr	01.01.2021 bis 31.12.2021
Eigenkapital / geschätztes Nettovermögen 31.12.2022	11.437,53
Eigenkapital / geschätztes Nettovermögen 31.12.2023	58.321,87
Bilanzsumme	229.697,55
Finanzverbindlichkeiten	0,00
Jahresüberschuss/Jahresfehlbetrag	-82.282,18
Gewinnausschüttungen an die Gebietskörperschaft	0,00
Klassifikation gem. ESVG	Privat kontrollierte nichtfinanzielle Kapitalgesellschaften (Inland)
Konzernabschluss	Nein

Wirtschaftspark Schrems GmbH

Name der Einheit	Wirtschaftspark Schrems GmbH
Firmenbuch-Nr.	245978h
Beteiligungsart	Sonstige
Stamm-/Grundkapital	3.600,00
Anteil der Gebietskörperschaft in %	10,000
Buchwert der Beteiligung(t)	0,00
Geschäftsjahr	01.01.2021 bis 31.12.2021
Eigenkapital / geschätztes Nettovermögen 31.12.2022	1.087.398,14
Eigenkapital / geschätztes Nettovermögen 31.12.2023	1.092.093,08
Bilanzsumme	1.348.654,52
Finanzverbindlichkeiten	0,00
Jahresüberschuss/Jahresfehlbetrag	4.694,94
Gewinnausschüttungen an die Gebietskörperschaft	0,00
Klassifikation gem. ESVG	Privat kontrollierte nichtfinanzielle Kapitalgesellschaften (Inland)
Konzernabschluss	Nein

Wohnpark Schrems Liegenschaftsverwertungs GesmbH

Name der Einheit	Wohnpark Schrems Liegenschaftsverwertungs GesmbH
Firmenbuch-Nr.	257387k
Beteiligungsart	Verbunden
Stamm-/Grundkapital	32.000,00
Anteil der Gebietskörperschaft in %	80,000
Buchwert der Beteiligung(t)	0,00
Geschäftsjahr	01.01.2022 bis 31.12.2022
Eigenkapital / geschätztes Nettovermögen 31.12.2022	8.246,11
Eigenkapital / geschätztes Nettovermögen 31.12.2023	22.215,51
Bilanzsumme	102.068,68
Finanzverbindlichkeiten	77.155,17
Jahresüberschuss/Jahresfehlbetrag	15.818,95
Gewinnausschüttungen an die Gebietskörperschaft	0,00
Klassifikation gem. ESVG	Privat kontrollierte nichtfinanzielle Kapitalgesellschaften (Inland)
Konzernabschluss	Nein

Nachweis über mittelbare Beteiligungen
der Gebietskörperschaft (Anlage 6k)

Nachweis über Vereinsmitgliedschaften

Nachweis über die Mitgliedschaften (gemäß § 83 Abs. 2 NÖ GO)

Verein	Sitz	Vereinsregister- nummer	Mitgliedsbeitrag
Österreichischer Städtebund	1082 Wien	776697963	954,91
Mitgliedsbeiträge Gemeindevertreterverbände	3100 St. Pölten	017338026	34.452,23
Gesellschaft der Freunde und Förderer d. Exekutive NÖ	3100 St. Pölten	524607983	25,00
Österreichischer Wasser und Abfallwirtschaftsverband	1010 Wien	715102768	180,00
Verein Interkomm Waldviertel	3922 Groß Schönau	119134638	300,00
Verein für Fisch- und Gewässerökologie	3943 Schrems	157278945	50,00
Kleinregion Waldviertler Stadt Land	3950 Gmünd	332561781	10,00
Tourismusverband Oberes Waldviertel	3950 Gmünd	369400555	11.199,27
NÖ Zivilschutzverband	3430 Tulln/Donau	846559264	1.118,04
Büchereiverband Österreichs (BVÖ)	1070 Wien	533369050	50,00
NÖ Blasmusikverband	3311 Zeillern	977604784	50,00
Kulturvernetzung NÖ	2130 Mistelbach	keine	160,00
Waldviertler Heimatbund	3580 Horn	236970795	29,00
Braunaubach/Reissbach Wasserverband	3945 Hoheneich	keine	3.843,00
Verein Waldviertler Grenzland Leader-Management	3950 Gmünd	575567165	8.569,60
ARGE Mountainbike Waldviertel	3910 Zwettl	keine	1.589,76
Waldviertler Schmalspurbahnverein	3860 Heidenreichstein	128931249	375,00
Volkskultur NÖ	3452 Atzenbrugg	385049411	29,00
Klimabündnis Niederösterreich	3100 St. Pölten	1435157940	1.350,06
Gesamt			64.334,87

Nachweis über aktive Finanzinstrumente (Anlage 6m)

Kategorie	Buchwert Stand 31.12.2023	Wechselkurs- differenzen	beizulegender Zeitwert	durchschn. Nominal- verzinsung in %	durchschnittliche Rendite in %	durchschnittliche RLZ in Jahren
bis zur Endfälligkeit gehalten	0,00					
in heimischer Währung	0,00					
in fremder Währung	0,00					
zur Veräußerung verfügbar	0,00					
in heimischer Währung	0,00					
in fremder Währung	0,00					
Partizipations- und Hybridkapital	0,00					
Partizipationskapital	0,00					
Hybridkapital	0,00					
Summe	0,00					

Einzelnachweis über aktive Finanzinstrumente (Anlage 6n)

Wertpapierbezeichnung	Währung	Stand bei Anschaffung in Euro	Buchwert 31.12.2022 in Euro	Zugang in Euro	Abgang in Euro	Buchwert 31.12.2023 in Euro	Wechsel- kurs bei Anschaffung	Wechsel- kurs 31.12.2022	Wechsel- kurs 31.12.2023	Buchwert bei Anschaffung in Fremdwährung	Buchwert 31.12.2022 in Fremdwährung	Stand 31.12.2023 in Fremdwährung
bis zur Endfälligkeit gehalten		0,00	0,00	0,00	0,00	0,00						
in heimischer Währung		0,00	0,00	0,00	0,00	0,00						
in fremder Währung		0,00	0,00	0,00	0,00	0,00						
zur Veräußerung verfügbar		0,00	0,00	0,00	0,00	0,00						
in heimischer Währung		0,00	0,00	0,00	0,00	0,00						
in fremder Währung		0,00	0,00	0,00	0,00	0,00						
Partizipations- und Hybridkapital		0,00	0,00	0,00	0,00	0,00						
Partizipationskapital		0,00	0,00	0,00	0,00	0,00						
Hybridkapital		0,00	0,00	0,00	0,00	0,00						
Summe		0,00	0,00	0,00	0,00	0,00						

Rückstellungsspiegel (Anlage 6q)

Rückstellung	Stand 31.12.2022	Dotierungen (+)	Verbrauch (-)	Auflösung (-)	Stand 31.12.2023
Kurzfristig	0,00	0,00	0,00	0,00	0,00
Rückstellungen für Prozesskosten	0,00	0,00	0,00	0,00	0,00
Rückstellungen für nicht konsumierte Urlaube	0,00	0,00	0,00	0,00	0,00
Rückstellungen für ausstehende Rechnungen	0,00	0,00	0,00	0,00	0,00
Sonstige kurzfristige Rückstellungen	0,00	0,00	0,00	0,00	0,00
Langfristig	1.098.790,42	6.517,07	0,00	281.033,87	824.273,62
Rückstellungen für Abfertigungen	729.028,41	3.416,10	0,00	180.307,63	552.136,88
Rückstellungen für Jubiläumszuwendungen	369.762,01	3.100,97	0,00	100.726,24	272.136,74
Rückstellungen für Haftungen	0,00	0,00	0,00	0,00	0,00
Rückstellungen für Sanierung von Altlasten	0,00	0,00	0,00	0,00	0,00
Rückstellungen für Pensionen (Säule I)	0,00	0,00	0,00	0,00	0,00
Sonstige langfristige Rückstellungen	0,00	0,00	0,00	0,00	0,00
Gesamtsumme	1.098.790,42	6.517,07	0,00	281.033,87	824.273,62

Haftungsnachweis (Anlage 6r)

Rechnungsabschluss 2023

Stadtgemeinde Schrems

Haftungsnachweis (Anlage 6r)
Teil A - Haftungspositionen relevant iSd Art. 15a Vereinbarung HOG

Bezeichnung der/des Haftungsnehmerin/s oder einer Gruppe gleichartiger Haftungen	Haftungsrahmen	Stand 31.12.2022	Zugänge (+)	Abgänge (-)	Stand 31.12.2023	davon Umklassifizierungen
Untergruppe 1 - Haftungen für Kredit- und Finanzinstitute						
Wohnpark Schrems Liegenschaftsverw. GmbH - Darlehen Raiffeisenbank Oberes Waldviertel	700.000,00	120.000,00	0,00	35.000,00	85.000,00	
Zwischensumme - Untergruppe 1	700.000,00	120.000,00	0,00	35.000,00	85.000,00	
Untergruppe 2 - Grundbücherlich besicherte Haftungen von Wohnbau-Darlehen						
Zwischensumme - Untergruppe 2	0,00	0,00	0,00	0,00	0,00	
Untergruppe 3 - Sonstige Wirtschaftshaftungen						
Zwischensumme - Untergruppe 3	0,00	0,00	0,00	0,00	0,00	
Summe A	700.000,00	120.000,00	0,00	35.000,00	85.000,00	
Haftung der staatlichen, außerbudgetären Einheiten gem. ESVG iSd Art. 15a Vereinbarung HOG						
Untergruppe 1 - Haftungen für Kredit- und Finanzinstitute						
Zwischensumme - Untergruppe 1	0,00	0,00	0,00	0,00	0,00	
Untergruppe 2 - Grundbücherlich besicherte Haftungen von Wohnbau-Darlehen						
Zwischensumme - Untergruppe 2	0,00	0,00	0,00	0,00	0,00	
Untergruppe 3 - Sonstige Wirtschaftshaftungen						
Zwischensumme - Untergruppe 3	0,00	0,00	0,00	0,00	0,00	
Summe B	0,00	0,00	0,00	0,00	0,00	
Gesamtsumme	700.000,00	120.000,00	0,00	35.000,00	85.000,00	

Teil B - Haftungspositionen nicht relevant iSd Art. 15a Vereinbarung HOG

Bezeichnung der/des Haftungsnehmerin/s oder einer Gruppe gleichartiger Haftungen	Haftungsrahmen	Stand 31.12.2022	Zugänge (+)	Abgänge (-)	Stand 31.12.2023	davon Umklassifizierungen
Untergruppe 1 - Haftungen für Kredit- und Finanzinstitute						
Zwischensumme - Untergruppe 1	0,00	0,00	0,00	0,00	0,00	
Untergruppe 2 - Grundbücherlich besicherte Haftungen von Wohnbau-Darlehen						
Zwischensumme - Untergruppe 2	0,00	0,00	0,00	0,00	0,00	
Untergruppe 3 - Sonstige Wirtschaftshaftungen						
Zwischensumme - Untergruppe 3	0,00	0,00	0,00	0,00	0,00	
Gesamtsumme	0,00	0,00	0,00	0,00	0,00	
Gesamtsumme Haftungen (Teil A + Teil B)	700.000,00	120.000,00	0,00	35.000,00	85.000,00	

Einzelnachweis über die nicht voranschlagswirksame Gebarung
gemäß § 12 (Anlage 6t)

Einzelnachweis der vermögenswirksamen Bestandskonten

Konto	Kontenbezeichnung	Stand 31.12.2022	Umsatz Soll	Umsatz Haben	Stand 31.12.2023
Veränderung der nicht voranschlagswirksamen Forderungen					
270000	Finanzamt Vorsteuerbeträge (nicht voranschlagswirksame Gebarung)	0,00	515.811,22	515.811,22	0,00
271000	Umsatzsteuer Verrechnungskonto – Gutschrift (nicht voranschlagswirksame Gebarung)	244.392,94	250.898,65	411.060,89	84.230,70
279000	Sonstige für Dritte geleistete Vorschüsse (nicht voranschlagswirksame Gebarung)	234,52	81.087,19	50.207,14	31.114,57
287000	Sonstige kurzfristige Forderungen (nicht voranschlagswirksame Gebarung)	1.112,00	7.605.433,33	7.605.765,32	780,01
	Summe	245.739,46	8.453.230,39	8.582.844,57	116.125,28
Veränderung der nicht voranschlagswirksamen Verbindlichkeiten					
360000	Umsatzsteuer (nicht voranschlagswirksame Gebarung)	0,00	399.770,55	399.770,55	0,00
361000	Erläge von/für Dienststellen der Gebietskörperschaften (nicht voranschlagswirksame Gebarung)	5.478,70	38.042,10	35.342,60	2.779,20
362000	Gehaltsabzugsgebarungen (nicht voranschlagswirksame Gebarung)	95.048,26	1.800.932,87	1.820.643,56	114.758,95
363000	Einbehaltungen und Überzahlungen von Dritten (nicht voranschlagswirksame Gebarung)	25.138,96	8.161,17	0,00	16.977,79
368000	Barvorlagen (nicht voranschlagswirksame Gebarung)	34.089,67	40.806,77	40.618,10	33.901,00
369000	Sonstige Erläge (nicht voranschlagswirksame Gebarung)	154.578,71	934.014,35	859.150,83	79.715,19
371000	Umsatzsteuer Verrechnungskonto – Zahllast (nicht voranschlagswirksame Gebarung)	31.350,20	164.289,75	132.939,55	0,00
379000	Sonstige Verbindlichkeiten (nicht voranschlagswirksame Gebarung)	23.012,33	2.850.191,71	2.827.179,38	0,00
	Summe	368.696,83	6.236.209,27	6.115.644,57	248.132,13

Einzelnachweis der finanzierungswirksamen Vorschuss- und Verwahrgeldkonten

(inkl. anteiliger Kundenforderungen und Lieferantenverbindlichkeiten)

Konto	Kontenbezeichnung	Stand 31.12.2022	Umsatz Soll	Umsatz Haben	Stand 31.12.2023
Veränderung der nicht voranschlagswirksamen Forderungen					
270000	Vorsteuer	-157.511,60	515.811,22	574.972,09	-98.350,73
271000	FA-Guthaben	244.392,94	411.060,89	250.898,65	84.230,70
279000	Verschiedene Vorschüsse	8.464,08	41.091,05	70.817,41	38.190,44
279100	Stadthallen Gmbh	0,00	10.195,65	10.216,73	21,08
279130	Abrechnung Nebenkassa	211,52	0,00	53,05	264,57
287000	Vorschüsse an MS-Gde Schrems	1.136,38	1.239,70	883,33	780,01
287777	Geldbestandsverlagerung	0,00	7.604.550,00	7.604.550,00	0,00
	Summe	96.693,32	8.583.948,51	8.512.391,26	25.136,07

Einzelnachweis der finanzierungswirksamen Vorschuss- und Verwahrgeldkonten

(inkl. anteiliger Kundenforderungen und Lieferantenverbindlichkeiten)

Konto	Kontenbezeichnung	Stand 31.12.2022	Umsatz Soll	Umsatz Haben	Stand 31.12.2023
Veränderung der nicht voranschlagswirksamen Verbindlichkeiten					
360000	Mehrwertsteuer	-21.530,86	385.598,13	398.840,49	-34.773,22
360100	Erwerbssteuer	-809,01	1.739,07	930,06	0,00
361100	Bundesgebühr-Finanzamt	1.354,10	9.258,30	8.898,50	1.713,90
361110	Nächtigungstaxe Landesregierung	3.664,00	26.307,20	27.192,00	2.779,20
362000	Lohnsteuer	38.837,36	362.325,59	348.608,70	52.554,25
362100	Sozialvers.Beiträge-BVA	7.978,88	932.265,23	929.457,25	10.786,86
362190	Anrechnungsbeitrag (PV-Beitrag)	0,00	15.756,60	15.756,60	0,00
362300	Sozialvers.Beiträge-ASVG	35.110,91	339.746,25	336.816,52	38.040,64
362400	Dienstgeberbeitrag	13.324,50	124.727,92	123.798,19	14.254,23
362700	Gewerkschaftsbeiträge	-3,39	25.041,97	25.915,61	-877,03
362710	Reisefondsbeiträge	0,00	12.780,00	12.780,00	0,00
362800	Zukunftsvorsorge	-200,00	8.000,00	7.800,00	0,00
363000	Hafrücklässe	25.138,96	0,00	8.161,17	16.977,79
368000	Jagdpacht	34.089,67	40.618,10	40.806,77	33.901,00
369000	Verschiedene Verwahrgelder	0,00	309.164,09	309.219,15	-55,06
369001	Internatsbeiträge 1. Lehrgang	138.495,00	68.586,00	141.645,00	65.436,00
369002	Internatsbeiträge 2. Lehrgang	0,00	155.085,00	155.085,00	0,00
369003	Internatsbeiträge 3. Lehrgang	0,00	162.435,01	162.435,01	0,00
369004	Internatsbeiträge 4. Lehrgang	0,00	141.225,00	141.225,00	0,00
369110	Spendenkonto Waldviertler Sparkasse	5.511,54	1.300,00	69,85	6.741,69
369150	Verkauf Gutscheine "Senioren Taxi"	0,00	160,00	140,00	20,00
369160	Verkauf Gutscheine "Jugend Taxi"	0,00	50,00	40,00	10,00
369170	Friedhof-Bestattung Verwahrgelder	-25,00	2.325,00	1.850,00	450,00
369200	Personalvertreterumlage	0,00	7.066,43	7.066,43	0,00
369300	Sonstiger Abzug	0,00	3.983,70	3.758,91	224,79
369310	Werbeabgabe	411,65	725,40	0,00	1.137,05
369853	Kautionen SWH	10.000,00	7.000,00	11.000,00	6.000,00
371000	FA-Zahllast	31.350,20	132.939,55	164.289,75	0,00
379099	Auszahlung Gehälter	23.012,33	2.827.179,38	2.850.191,71	0,00
	Summe	345.710,84	6.103.388,92	6.233.777,67	215.322,09

Personaldaten iSd ÖStp (Anlage 4)

Gruppe 1 - gesamt	Dienstverhältnis zu Gemeinde, dienstleistend in einer Dienststelle, bezahlt aus dem Budget		Personalaufwendungen, Aktive, betriebsmäßige Darstellung exklusive Ausgliederungen				
	Köpfe	VBÄ	davon melden Gemeinden optional				gesamt
Bezüge (L und G: Unterklasse 50-55)			Nebengebühren (L und G: Gruppen 564-569)	Dienstgeberbeiträge (L und G: Unterklasse 58)	Weitere Aufwendungen	Kontenklasse 5	
BeamtInnen	1,00	1,00	76.837,69				
Vertragsbedienstete	97,20	76,95	2.995.719,36				
KV-Bedienstete (Kollektivvertrag)	0,00	0,00	55.491,87				
Summe	98,20	77,95	3.128.048,92	194.514,13	787.726,19	17.216,27	4.127.505,51
darunter (Teilmengen der Gruppe 1)							
MusikschullehrerInnen	0,00	0,00					
KindergärtnerInnen und	0,00	0,00					
Bedienstete nicht-ausgliederter Krankenanstalten	0,00	0,00					
Gruppe 1a - Ausbildungsverhältnisse (insb. Lehrlinge)							
	0,00						

Gruppe 2 - gesamt	Dienstverhältnis zur Gemeinde, dienstleistend bei sonstigem Rechtsträger, bezahlt aus dem Budget		Personalaufwendungen, Aktive, Ausgliederter				
	Köpfe	VBÄ	davon melden Gemeinden optional				gesamt
Bezüge (L und G: Unterklasse 50-55)			Nebengebühren (L und G: Gruppen 564-569)	Dienstgeberbeiträge (L und G: Unterklasse 58)	Weitere Aufwendungen	Kontenklasse 5	
BeamtInnen	0,00	0,00					
Vertragsbedienstete	7,00	4,58					
Summe	7,00	4,58					

Gruppe 2 - nach Rechnungsträger		Köpfe	VBÄ
Einheit: Landespolizeidirektion NÖ			
Refundierung des Personalaufwandes? Ja/Nein	Ja		
Anzahl Bedienstete		1,0	0,3
Einheit: Neue NÖ Mittelschule			
Refundierung des Personalaufwandes? Ja/Nein	Ja		
Anzahl Bedienstete		5,0	3,3
Einheit: Standesamt- und Staatsbürgerschaftsver			
Refundierung des Personalaufwandes? Ja/Nein	Ja		
Anzahl Bedienstete		1,0	1,0

BeamtInnen-PensionistInnen zum 31.12.2023			
	Anzahl	Ø-Pensionshöhe / Mt. ¹⁾	
RuhegenussbezieherInnen	0,0	0,0	
Hinterbliebene ²⁾	0,0	0,0	
Neue RuhegenussbezieherInnen im Bezugsjahr 2023			
	Anzahl	Ø-Pensionsantrittsalter	Ø-Pensionshöhe / Mt. ¹⁾
Alterspension ³⁾	0,0	0,0	0,0
Dienstunfähigkeit ⁴⁾	0,0	0,0	0,0
vorzeitige Pensionierung mit Abschlag ⁵⁾	0,0	0,0	0,0
vorzeitige Pensionierung ohne Abschlag ⁶⁾	0,0	0,0	0,0
Pensionierungen gesamt	0,0	0,0	0,0
1) Durchschnittspension im Dezember laut Personalstatistik-Festlegungen ohne Sonderzahlungen, ohne Pflegegeld und ohne sonstige Transferleistungen; brutto 2) Witwen-, Witwer-, Waisenversorgungsbezüge und vergleichbare Leistungen 3) Ruhebezüge aufgrund einer Ruhestandsversetzung durch Erklärung iSd § 15 iVm § 236c Abs. 1 BDG 1979, eines Übertritts in den Ruhestand oder einer vergleichbaren Regelung 4) Ruhebezüge aufgrund einer Ruhestandsversetzung wegen dauernder Dienstunfähigkeit 5) Ruhebezüge aufgrund einer Ruhestandsversetzung vor dem Mindestalter für eine Ruhestandsversetzung durch Erklärung iSd Z 3, die eine Minderung der Bemessungsgrundlage bewirkt (z.B. § 207n BDG 1979) 6) Ruhebezüge aufgrund einer Ruhestandsversetzung vor dem Mindestalter für eine Ruhestandsversetzung durch Erklärung iSd Z 3, die keine Minderung der Bemessungsgrundlage bewirkt (z.B. § 207n BDG 1979)			
Pensionsausgaben für das Bezugsjahr 2023			
Summe	74.424,54		

Dienstpostenplan

Dienstpostenplan / Stellenplan - Rechnungsabschluss 2023

Stellenplan - Rechnungsabschluss 2023

Dienstpostenplan im Rechnungsabschluß							
DZW	Bezeichnung des Dienstzweiges	Anzahl	Entlohnungs- gruppe	Funktionsverwendung			
				Anzahl	FGrp	Bezeichnung	Pzlg
44	Höherer Verwaltungsdienst	1	7	1	9 ^{a)}	AmtsleiterIn	✓
71	Verwaltungsfachdienst	10	5	1	VII ^{b)}	-	✓
				2	7 ^{b)}	-	✓
15	Hilfsdienst	23	2	-	-	-	-
70	Standesbeamtenfachdienst	1	5	1	7 ^{b)}	-	✓
12	Kindergartenhilfsdienst	26	3	-	-	-	-
2	Facharbeiter	28	5	1	7 ^{b)}	-	✓
				2	6 ^{d)}	-	✓
2	Saisonarbeiter	6	1	-	-	-	-
60	Erzieherfachdienst	1	5	-	-	-	-
11	angelernter Arbeiter	3	3	-	-	-	-
69	Rechnungsfachdienst	4	5	1	7 ^{b)}	-	✓
17	Hilfsdienst	1	1	-	-	-	-
	Beamte Ruhegenussbezüge	4		-	-	-	-

Zeichenerklärung	
Funktionsdienstposten gem. § 2 Abs. 3 lit. a)-d) GBDO 1976	
leitender Gemeindebeamte	a)
Leiter einer Abteilung/ Amtes/ Referates/ wirtschaftlichen Unternehmung	b)
die mit einem Leiterposten (lit.a und b) vergleichbaren DP	c)
DP mit hervorgehobener Verwendung	d)
Anspruch auf Personalzulage	✓

Nachweis über Personalaufwand VRV2015

Gruppe	Abschnitt	Ansatz	Beamte der Verwaltung 500000 - 500999	Vertragsbedienstete I 510000 - 510999	Vertragsbedienstete II 511000 - 511999	Arbeiter nicht ganzjährig beschäftigt 523000 - 523999	Nebengebühren und Geldaushilfen 560000 - 569999	DGB für Finanzamt (FLAB) 580000 - 580999	Leistungen aus der Selbstträgerschaft 582000 - 582999	Freiwillige Sozialleistungen 590000 - 590999	Pension und sonstige Ruhebezüge 760000 - 760999	Studienbeihilfen 768500 - 768500	Gesamtsumme	
0	00	000000 Gewählte Gemeindeorgane							15.742,68		1.398,84		17.141,52	
	01	010000 Gemeindeamt		296.162,24	103.395,77	6.158,88	9.163,62	12.050,14	79.017,75				505.948,40	
	02	022000 Standesamt			0,00				0,00			73.025,70		73.025,70
		023000 Einwohneramt	76.837,69	31.692,75			4.035,73	1.201,88	11.334,96					125.103,01
	09	094000 Gemeinschaftspflege								9.289,20				9.289,20
	Summe Gruppe 0			76.837,69	327.854,99	103.395,77	6.158,88	13.199,35	13.252,02	106.095,39	9.289,20	74.424,54		730.507,83
	1	13	131000 Bau- und Feuerpolizei		162.938,65			3.971,73	6.164,63	35.207,65				208.282,66
16		164000 Förderung der Brandbekämpfung und Brandverhütung								1.410,00			1.410,00	
Summe Gruppe 1				162.938,65			3.971,73	6.164,63	35.207,65	1.410,00		209.692,66		
2	21	211000 Volksschule			128.033,35		12.576,53	4.937,03	29.491,10				175.038,01	
	24	240000 Kindergärten			358.463,13	6.669,88	14.168,03	14.069,89	86.120,31				479.491,24	
		240100 Tagesbetreuung "Storchennest"		25.684,09	46.161,24	1.065,96		2.658,34	15.472,52				91.042,15	
	25	251000 Schüler-u.Lehrlingsheim (Internat)			412.579,17	13.824,58	4.575,39	15.889,66	89.692,17				536.560,97	
	Summe Gruppe 2				25.684,09	945.236,89	21.560,42	31.319,95	37.554,92	220.776,10				1.282.132,37
4	42	423000 Essen auf Rädern			67.366,99	10.003,65	7.365,11	2.888,93	17.627,76				105.252,44	
	48	489000 Sonstige Maßnahmen										27.701,83	27.701,83	
	Summe Gruppe 4					67.366,99	10.003,65	7.365,11	2.888,93	17.627,76		27.701,83	132.954,27	
6	61	612000 Gemeindestraßen			43.440,86		4.998,01	3.204,45	18.679,75				70.323,07	
	Summe Gruppe 6					43.440,86		4.998,01	3.204,45	18.679,75			70.323,07	
8	81	812000 WC-Anlagen			8.134,06		924,71	335,18	1.932,69				11.326,64	
		814000 Straßenreinigung			42.175,28		3.731,19	1.698,53	9.733,38				57.338,38	
		815000 Park- und Gartenanlagen, Kinderspielplätze			353.569,15	12.363,68	20.920,91	9.654,39	71.469,66				467.977,79	
	82	820000 Wirtschaftshof			301.922,30		33.678,72	9.877,12	61.914,58				407.392,72	
		821000 Fuhrpark			158.724,75		28.898,24	4.697,85	38.751,38				231.072,22	
	85	850000 Betriebe der Wasserversorgung			143.205,36		18.297,66	6.047,26	34.040,19				201.590,47	

Gruppe	Abschnitt	Ansatz	Beamte der Verwaltung 500000 - 500999	Vertragsbedienstete I 510000 - 510999	Vertragsbedienstete II 511000 - 511999	Arbeiter nicht ganzjährig beschäftigt 523000 - 523999	Nebengebühren und Geldaushilfen 560000 - 569999	DGB für Finanzamt (FLAB) 580000 - 580999	Leistungen aus der Selbstträgerschaft 582000 - 582999	Freiwillige Sozialleistungen 590000 - 590999	Pension und sonstige Ruhebezüge 760000 - 760999	Studienbeihilfen 768500 - 768500	Gesamtsumme
8	85	851000 Betriebe der Abwasserbeseitigung			93.418,25		10.979,29	3.937,68	22.508,04				130.843,26
		853000 Betriebe für die Errichtung und Verw. von Wohn- u. Geschäftsgeb.			11.295,52		463,31	435,03	2.504,17				14.698,03
		853002 Betreutes Wohnen Seniorenwohnhaus				710,64		26,29	121,98				858,91
	88	888000 Bestattungsunternehmen			54.268,63	3.796,49	3.706,93	138,99	4.702,59				66.613,63
	Summe Gruppe 8			1.166.713,30	16.870,81	121.600,96	36.848,32	247.678,66				1.589.712,05	
9	90	900000 Gesonderte Verwaltung		153.087,82		898,11	12.059,02	6.132,61	35.615,00				207.792,56
	Summe Gruppe 9			153.087,82		898,11	12.059,02	6.132,61	35.615,00				207.792,56
Summe gesamt			76.837,69	669.565,55	2.326.153,81	55.491,87	194.514,13	106.045,88	681.680,31	10.699,20	74.424,54	27.701,83	4.223.114,81

Nachweis Vermögen mit abgeänderter Nutzungsdauer

Rechnungsabschluss 2023

Stadtgemeinde Schrems

Nachweis Vermögen mit abgeänderter Nutzungsdauer

Konto	Bezeichnung	Nutzungsdauer lt. VRV	Abweichende Nutzungsdauer	Begründung
2/0440001/00002	Flächenwidmungsplan	0,0	5,0	lt. GemDat bzw. VRV Leitfaden
2/0440001/00003	Software SQL-Server inkl. Installationen	0,0	5,0	lt. Gemdat bzw. VRV Leitfaden
3/0430001/02335	BA22 LIS ABA+WVA - anteilig (68,28%)	0,0	25,0	lt. Schreiben GemDat 23.04.19
3/0430001/02336	KPC Förderung ABA BA22	0,0	25,0	lt. Schreiben GemDat 23.04.19
3/0430001/02337	ABA BA22: LIS ABA+WVA - anteilig (31,72%)	0,0	25,0	lt. GemDat bzw. VRV Leitfaden
3/0430001/02343	BA24 LIS ABA+WVA - anteilig (82,69%)	0,0	25,0	lt. GemDat bzw. VRV Leitfaden
3/0430001/02345	KPC Förderung WVA BA22	0,0	25,0	lt. GemDat bzw. VRV Leitfaden
3/0430001/02346	ABA BA24 LIS ABA + WVA - anteilig (17,31%)	0,0	25,0	lt. GemDat bzw. VRV Leitfaden
3/0430001/02347	KPC Förderung WVA BA24	0,0	25,0	lt. GemDat bzw. VRV Leitfaden
3/0430001/02670	KT BA22 LIS ABA+WVA - anteilig (68,28%)	0,0	25,0	lt. Schreiben GemDat 23.04.19
3/0430001/02671	KT ABA BA22: LIS ABA+WVA - anteilig (31,72%)	0,0	25,0	lt. GemDat bzw. VRV Leitfaden
3/0430001/02672	KT BA24 LIS ABA+WVA - anteilig (82,69%)	0,0	25,0	lt. GemDat bzw. VRV Leitfaden
3/0430001/02673	KPC Förderung ABA BA24	0,0	25,0	lt. GemDat bzw. VRV Leitfaden
3/0430001/02674	KT ABA BA24 LIS ABA + WVA - anteilig (17,31%)	0,0	25,0	lt. GemDat bzw. VRV Leitfaden
4/0150001/01848	Ford Focus GD-536AM, BH-Leitung F7	8,0	2,0	Wird auf die RND abgeschrieben (Erstzulassung: 10.04.2012)
4/0150002/01849	Holder C270 inkl.Sonderausstattung GD-501 AK (Vorführgerät) I	10,0	9,0	wird auf die RND abgeschrieben (Erstzulassung: 2011)
4/0150002/01854	AEBI 450 Vario lang, GD-455CT F27	10,0	7,0	wird auf die RND abgeschrieben (Erstzulassung: 27.01.2015)
4/0150002/01874	VW Pritsche GD-668-GF, F24	10,0	3,0	Wird auf die RND abgeschrieben (Erstzulassung: 03.04.2015)
4/0440001/01607	Acrobat Pro11 Zentralamt	0,0	5,0	lt. GemDat bzw. VRV Leitfaden
4/0440001/01610	OnePlaceSolutions-Lizenz für ELAK	0,0	5,0	lt. GemDat bzw. VRV Leitfaden
4/0440001/01611	OnePlaceSolutions- Lizenz für ELAK	0,0	5,0	lt. GemDat bzw. VRV Leitfaden
4/0440001/01613	Auto-CAD LT 2017 INFRA	0,0	5,0	lt. GemDat bzw. VRV Leitfaden
4/0440001/01616	K5 Finanz, Friedhof, Datenkonvertierung,	0,0	5,0	lt. GemDat bzw. VRV Leitfaden
4/0440001/01656	OnePlaceSolutions-Lizenz für IT Kommunal	0,0	5,0	lt. GemDat bzw. VRV Leitfaden
4/0440001/01922	KIM Finanzmanager inkl. Installation und Backup-System	0,0	5,0	lt. GemDat bzw. VRV Leitfaden
4/0440001/01924	Kommunal Paket Digiplan FIV	0,0	5,0	lt. GemDat bzw. VRV Leitfaden
4/0440001/01965	OnePlaceSolutions-Lizenz für Elak	0,0	5,0	lt. GemDat bzw. VRV Leitfaden
4/0440001/02055	KIM Finanzmanager	0,0	5,0	lt. GemDat bzw. VRV Leitfaden
4/0440001/02112	Office 2010 Lizenz	0,0	5,0	lt. GemDat bzw. VRV Leitfaden
4/0440001/02276	WLAN AccessPoint+WLAN	0,0	5,0	lt. GemDat bzw. VRV Leitfaden
4/0440001/02466	Backup Software, Dolezal	0,0	5,0	lt. GemDat bzw. VRV Leitfaden
4/0440001/02467	Firewall, Dolezal	0,0	5,0	lt. GemDat bzw. VRV Leitfaden
4/0440001/02597	Naturstandsdarstellung inkl. 4 Lizenzen	0,0	5,0	lt. GemDat bzw. VRV Leitfaden
4/0440001/02598	CorelDraw & Bildbearbeitung Einwohneramt	0,0	5,0	lt. GemDat bzw. VRV Leitfaden
4/0440001/02599	K5 Fakturierung	0,0	5,0	lt. GemDat bzw. VRV Leitfaden
4/0440001/02604	Softwarepaket - Bauamt	0,0	5,0	lt. Gemdat bzw. VRV Leitfaden
4/0440001/02607	Eins Plus 3, VUP-Software Schullizenz	0,0	5,0	lt. GemDat bzw. VRV Leitfaden
4/0440001/02611	Worry-Free Standard Lizenz 2022	0,0	5,0	lt. Gemdat bzw. VRV Leitfaden
4/0440001/02613	Map2Web Variante II - Software 2022	0,0	5,0	lt. GemDat bzw. VRV Leitfaden
4/0440001/02614	Adobe Creative Cloud for Individuals - Lizenz 09/2022-08/2023	0,0	5,0	lt. Gemdat bzw. VRV Leitfaden

Konto	Bezeichnung	Nutzungsdauer lt. VRV	Abweichende Nutzungsdauer	Begründung
4/0440001/02615	VPU-Software Schullizenz - VS 09/2022-08/2023	0,0	5,0	lt. Gemdat bzw. VRV Leitfaden
4/0440001/02616	EduPage (elektr. Klassenbuch) 09/2022-08/2023	0,0	5,0	lt. Gemdat bzw. VRV Leitfaden
4/0440001/02618	Worksheet Crafter Abonnement - Lizenz 2022/23	0,0	5,0	lt. Gemdat bzw. VRV Leitfaden
4/0440001/02619	k5 Elak-light Belegverwaltung - FIV	0,0	5,0	lt. Gemdat bzw. VRV Leitfaden
4/0440001/02620	Digitaler amtsmanager Mayan - ELAK	0,0	5,0	lt. Gemdat bzw. VRV Leitfaden
4/0440001/02621	Auto-CAD LT 2017 INFRA 2022	0,0	5,0	lt. Gemdat bzw. VRV-Leitfaden
5/0340002/01714	VarioCooking-Center VCC Multificiency 112T Internat	10,0	8,0	wird auf die RND beschrieben, Vorführgerät BJ 2015
5/0440001/00001	Timepark - Wirtschaftshof	0,0	5,0	lt. GemDat bzw. VRV Leitfaden

Querschnitt (Anlage 5b)

Bezeichnung	Zuordnung der Aufwands- und Ertragsgruppen	Summe Haushalt	davon A 85 - 89	Summe ohne A 85 - 89	
I. Querschnitt					
Erträge der operativen Gebarung / Einzahlungen aus Abgaben					
10	Einzahlungen aus eigenen Abgaben	Unterklassen 83 bis 85 ohne Gruppen 852, 858 und 859	4.393.544,41	0,00	4.393.544,41
11	Erträge aus Ertragsanteilen	Gruppen 858 und 859	5.328.291,00	0,00	5.328.291,00
12	Gebühren für die Benützung von Gemeindevorrichtungen und -anlagen	Gruppe 852	2.190.879,20	2.091.815,26	99.063,94
13	Erträge aus Leistungen	Unterklasse 81 ohne Gruppen 811, 817, 818 und 819	2.525.013,62	28.483,58	2.496.530,04
14	Erträge aus Besitz und wirtschaftlicher Tätigkeit	Gruppen 811, 820, 822, 823	183.032,32	175.996,81	7.035,51
15	Transfererträge von Trägern des öffentlichen Rechts	Gruppen 860 bis 863, 888	632.117,66	262.328,89	369.788,77
16	Sonstige Transfererträge	Gruppen 809, 864 bis 868, 880	38.790,07	0,00	38.790,07
17	Gewinnentnahmen der Gemeinde von Unternehmungen und marktbestimmten Betrieben der Gemeinde (A 85-89)	Gruppe 869 und 879	0,00	0,00	0,00
18	Erträge aus Veräußerungen und sonstige Erträge	Gruppen 814, 815, 824, 827, 828 und 829	276.435,78	109.226,37	167.209,41
19	Summe 1 (Erträge)		15.568.104,06	2.667.850,91	12.900.253,15
Aufwendungen der operativen Gebarung					
20	Personalaufwand	Klasse 5 ohne nicht finanzierungswirksame Konten	4.120.988,44	414.604,30	3.706.384,14
21	Pensionen und sonstige Ruhebezüge	Gruppen 760, 761	74.424,54	0,00	74.424,54
22	Bezüge der gewählten Organe	Gruppe 721	292.301,12	0,00	292.301,12
23	Gebrauchs- und Verbrauchsgüter, Handelswaren	Klasse 4	984.490,94	106.432,02	878.058,92
24	Verwaltungs- und Betriebsaufwand	Klasse 6 ohne Gruppen 650 bis 655, 657, 658, 680 bis 687, 689, 690, 694 bis 699; Unterklassen 70 bis 72 ohne Gruppen 706 und 721; Gruppe 790	4.378.070,58	1.190.030,34	3.188.040,24
25	Zinsen für Finanzschulden	Gruppen 650, 651, 653 und 657	410.823,92	183.645,82	227.178,10
26	Laufende Transfers an Träger des öffentlichen Rechts	Gruppen 750 bis 754	4.138.166,48	0,00	4.138.166,48
27	Sonstige laufende Transfers	Gruppen 755 bis 757, 759, 764, 768, 780 und 781	978.997,47	646.391,87	332.605,60
28	Gewinnentnahmen der Gemeinde von Unternehmungen und marktbestimmten Betrieben der Gemeinde (A 85-89)	Gruppe 769	0,00	0,00	0,00
29	Summe 2 (Aufwendungen)		15.378.263,49	2.541.104,35	12.837.159,14
91	SALDO 1: Ergebnis der operativen Gebarung	Summe 1 minus Summe 2	189.840,57	126.746,56	63.094,01

Bezeichnung	Zuordnung Abgang/Zugang zu den Bestandskonten und der Kapitaltransferkonten	Summe Haushalt	davon A 85 - 89	Summe ohne A 85 - 89
Vermögensgebarung mit Kapitaltransfers ohne Finanztransaktionen				
30 Veräußerung von unbeweglichem Vermögen	Unterklassen 00, 01, 05 und 06; Gruppen 801, 802 und 805 (bei unbeweglichen Kulturgütern)	113.373,00	0,00	113.373,00
31 Veräußerung von beweglichem Vermögen	Unterklassen 02 bis 04; Gruppen 100, 113, 120, 150, 159, 170 und 175; Gruppen 803, 804 und 805 (bei beweglichen Kulturgütern)	5.500,00	0,00	5.500,00
32 Veräußerung von immateriellen Vermögenswerten	Unterklasse 07	0,00	0,00	0,00
33 Investitionszuschüsse (erhaltene Kapitaltransfers) von Trägern des öffentlichen Rechts	Gruppen 300 bis 303, 309, 871	633.826,68	100.217,66	533.609,02
34 Sonstige Investitionszuschüsse (erhaltene Kapitaltransfers)	Gruppen 304 bis 308	216.993,42	131.419,62	85.573,80
39 Summe 3 (Vermögensgebarung mit Kapitaltransfer ohne Finanztransaktionen)		969.693,10	231.637,28	738.055,82
Vermögensgebarung und Kapitaltransfers ohne Finanztransaktionen				
40 Erwerb von unbeweglichem Vermögen	Unterklassen 00, 01 und 05; Gruppen 060, 061 und 063	4.046.126,78	1.209.763,71	2.836.363,07
41 Erwerb von beweglichem Vermögen, Aktivierte Vorräte	Unterklassen 02 bis 04; Gruppe 062; Gruppen 100, 113, 120, 150, 159, 170 und 175	335.904,21	67.268,25	268.635,96
42 Erwerb von immateriellen Vermögenswerten	Unterklasse 07	3.590,72	0,00	3.590,72
43 Kapitaltransfers an Träger des öffentlichen Rechts	Gruppen 130 und 135; Gruppen 770 bis 774	0,00	0,00	0,00
44 Sonstige Kapitaltransfers	Gruppen 775 bis 779, 785 und 786	229.745,53	51.010,79	178.734,74
49 Summe 4 (Vermögensgebarung und Kapitaltransfer ohne Finanztransaktionen)		4.615.367,24	1.328.042,75	3.287.324,49
92 SALDO 2: Saldo der Vermögensgebarung ohne Finanztransaktionen	Summe 3 minus Summe 4	-3.645.674,14	-1.096.405,47	-2.549.268,67

Bezeichnung	Zuordnung der Gruppen der Finanzierungsrechnung	nur A 85 - 89
Einzahlungen aus Finanztransaktionen		
50 Veräußerung von Beteiligungen und Wertpapieren	Unterklasse 08; Gruppen 223 und 224	0,00
51 Entnahmen aus Zahlungsmittelreserven	Gruppen 293, 294 und 295	0,00
52 Einzahlungen aus der Rückzahlung von Darlehen an Träger des öffentlichen Rechts	Gruppen 240 bis 244	0,00
53 Einzahlungen aus der Rückzahlung von Darlehen an andere und von Bezugsvorschüssen	Gruppen 245 bis 249 und 273	0,00
54 Aufnahme von Finanzschulden von Trägern des öffentlichen Rechts	Gruppen 340 bis 344, 350 bis 354	0,00
55 Aufnahme von Finanzschulden von anderen	Unterklasse 32; Gruppen 345 bis 349, 355 bis 357	1.785.800,00
58 Ausgleichszahlungen aus Finanzderivaten	Gruppen 821 und 826	0,00
59 Summe 5 (Einzahlungen aus Finanztransaktionen)		1.785.800,00
Auszahlungen aus Finanztransaktionen		
60 Erwerb von Beteiligungen und Wertpapieren	Unterklasse 08; Gruppen 223 und 224	0,00
61 Zuführung an Zahlungsmittelreserven	Gruppen 293, 294 und 295	0,00
62 Gewährung von Darlehen an Träger des öffentlichen Rechts	Gruppen 240 bis 244	0,00
63 Gewährung von Darlehen an andere und von Bezugsvorschüssen	Gruppen 245 bis 249 und 273	0,00
64 Rückzahlung von Finanzschulden bei Trägern des öffentlichen Rechts	Gruppen 340 bis 344, 350 bis 354	0,00
65 Rückzahlung von Finanzschulden bei anderen	Unterklasse 32; Gruppen 345 bis 349, 355 bis 357	466.283,43
68 Ausgleichszahlungen aus Finanzderivaten	Gruppen 652, 655 und 658	0,00
69 Summe 6 (Auszahlungen aus Finanztransaktionen)		466.283,43
93 SALDO 3: Saldo der Finanztransaktionen	Summe 5 minus Summe 6	1.319.516,57
94 SALDO 4:	Summe der Salden 1, 2 und 3	349.857,66
II. Ableitung des Finanzierungssaldos		
70 Jahresergebnis Haushalt ohne A 85 - 89 und ohne Finanztransaktionen	Saldo 1 plus Saldo 2	-2.486.174,66
71 Überrechnung Jahresergebnis A 85 - 89	Saldo 4 der Spalte "nur A 85 - 89"	349.857,66
95 Finanzierungssaldo ('vorläufiges Maastricht-Ergebnis')		-2.136.317,00

Erläuterung Abweichung gegenüber
Ergebnis- und Finanzierungsvoranschlag

Haushaltskonto	Bezeichnung	HH	Buchungen	- Voranschlag	- Übertragung	= Abweichung	Betrag	Beschluss und Begründung
Mittelaufbringung	Abweichung über 15.001,00 und mehr als 50,00%							
010000	Gemeindeamt							
2/010000+817000	Erträge aus der Auflösung von sonstigen Rückstellungen	EHH	35.677,46	0,00	0,00	35.677,46	35.677,46	20.03.2024 wurde bei der Budgeterstellung nicht berücksichtigt
211000	Volksschule							
6/211000+346000	Investitionsdarlehen von Finanzunternehmen	FHH	2.800.000,00	1.200.000,00	0,00	1.600.000,00	1.600.000,00	20.03.2024 VA zu gering; Darlehen aufgrund Bedarf und Dringlichkeit notwendig
2/211000+817000	Erträge aus der Auflösung von sonstigen Rückstellungen	EHH	52.226,72	0,00	0,00	52.226,72	52.226,72	20.03.2024 wurde bei der Budgeterstellung nicht berücksichtigt
2/211000+861100	Transfers von Ländern, Landesfonds und Landeskammern	EHH	0,00	41.100,00	0,00	-41.100,00	-41.100,00	20.03.2024 Auszahlung erfolgt erst 2024
	Transfers von Ländern, Landesfonds und Landeskammern	FHH	0,00	41.100,00	0,00	-41.100,00	-41.100,00	20.03.2024 Auszahlung erfolgt erst 2024
2/211000+862000	Transfers von MS-Gemeinden	EHH	0,00	80.000,00	0,00	-80.000,00	-80.000,00	20.03.2024 Erlöse kommen erst ab 2024
	Transfers von MS-Gemeinden	FHH	0,00	80.000,00	0,00	-80.000,00	-80.000,00	20.03.2024 Erlöse kommen erst ab 2024
240100	Tagesbetreuung "Storchennest"							
2/240100+860000	Transfers von Bund, Bundesfonds und Bundeskammern	EHH	0,00	201.000,00	0,00	-201.000,00	-201.000,00	20.03.2024 Projektförderungen sind noch nicht abgerechnet
	Transfers von Bund, Bundesfonds und Bundeskammern	FHH	0,00	201.000,00	0,00	-201.000,00	-201.000,00	20.03.2024 Projektförderungen sind noch nicht abgerechnet
423000	Essen auf Rädern							
2/423000+816810	Verpflegskostenersätze	EHH	313.940,43	200.000,00	0,00	113.940,43	113.940,43	20.03.2024 Mehreinnahmen
	Verpflegskostenersätze	FHH	307.888,77	200.000,00	0,00	107.888,77	107.888,77	20.03.2024 Mehreinnahmen
522000	Reinhaltung der Luft							
2/522000+816000/2	Kostenbeiträge (Kostenersätze) für sonstige Leistungen E-Tankstelle Stadthalle	EHH	20.848,60	0,00	0,00	20.848,60	20.848,60	20.03.2024 Rückersätze Guthaben aufgrund des Jahresabrechnung

Rechnungsabschluss 2023

Stadtgemeinde Schrems

Erläuterung Abweichung gegenüber Ergebnis- und Finanzierungsvoranschlag

Haushaltskonto	Bezeichnung	HH	Buchungen	- Voranschlag	- Übertragung	= Abweichung	Betrag	Beschluss und Begründung
2/522000+816000/2	Kostenbeiträge (Kostensätze) für sonstige Leistungen E-Tankstelle Stadthalle	FHH	20.848,60	0,00	0,00	20.848,60	20.848,60	20.03.2024 Rückersätze Guthaben aufgrund des Jahresabrechnung
612100	Gemeindestraßen							
6/612100+871000	Kapitaltransfers aus Gemeinde-Bedarfszuweisungsmittel	EHH	100.000,00	200.000,00	0,00	-100.000,00	-100.000,00	20.03.2024 weniger Bedarfszuweisungen erhalten
	Kapitaltransfers aus Gemeinde-Bedarfszuweisungsmittel	FHH	100.000,00	200.000,00	0,00	-100.000,00	-100.000,00	20.03.2024 weniger Bedarfszuweisungen erhalten
639000	Sonstige Einrichtungen und Maßnahmen							
6/639000+307000	Kapitaltransfers von privaten Haushalten und privaten Organisationen ohne Erwerbszweck und andere	FHH	85.573,80	0,00	0,00	85.573,80	85.573,80	20.03.2024 kein VA; Interessentenbeiträge Hochwasserschutz
710000	Land- und forstwirtschaftlicher Wegebau							
6/710000+829910	Sonstige Erträge (Zuführung aus op. Gebarung)	EHH	37.921,70	18.200,00	0,00	19.721,70	19.721,70	20.03.2024 aufgrund Mehraufwand höhere Zuführung notwendig
	Sonstige Erträge (Zuführung aus op. Gebarung)	FHH	37.921,70	18.200,00	0,00	19.721,70	19.721,70	20.03.2024 aufgrund Mehraufwand höhere Zuführung notwendig
710100	Land- und forstwirtschaftlicher Wegebau							
6/710100+301000	Kapitaltransfers von Ländern, Landesfonds und Landeskammern	FHH	0,00	78.000,00	0,00	-78.000,00	-78.000,00	20.03.2024 Abwicklung über operative Gebarung, da bei Budgeterstellung Prozedere noch nicht bekannt war
6/710100+346000	Investitionsdarlehen von Finanzunternehmen	FHH	0,00	36.000,00	0,00	-36.000,00	-36.000,00	20.03.2024 Abwicklung über operative Gebarung, da bei Budgeterstellung Prozedere noch nicht bekannt war - daher keine Darlehensaufnahme notwendig
789000	Sonstige Einrichtungen und Maßnahmen							
2/789000+860000	Transfers von Bund, Bundesfonds und Bundeskammern	EHH	0,00	22.000,00	0,00	-22.000,00	-22.000,00	20.03.2024 kein Ansuchen für KIP-Förderung erledigt
	Transfers von Bund, Bundesfonds und Bundeskammern	FHH	0,00	22.000,00	0,00	-22.000,00	-22.000,00	20.03.2024 kein Ansuchen für KIP-Förderung erledigt
815000	Park- und Gartenanlagen, Kinderspielplätze							
2/815000+863000	Teilersatz Personalkosten AMS	EHH	35.782,45	20.000,00	0,00	15.782,45	15.782,45	20.03.2024 VA zu gering; mehr Beihilfen erhalten

Haushaltskonto	Bezeichnung	HH	Buchungen	- Voranschlag	- Übertragung	= Abweichung	Betrag	Beschluss und Begründung
2/815000+863000	Teilersatz Personalkosten AMS	FHH	35.782,45	20.000,00	0,00	15.782,45	15.782,45	20.03.2024 VA zu gering; mehr Beihilfen erhalten
817000	Friedhöfe							
2/817000+801000	Verkauf Urnengräber	EHH	0,00	54.600,00	0,00	-54.600,00	-54.600,00	20.03.2024 Erlöse kommen erst 2024
	Verkauf Urnengräber	FHH	0,00	54.600,00	0,00	-54.600,00	-54.600,00	20.03.2024 Erlöse kommen erst 2024
820000	Wirtschaftshof							
2/820000+817000	Erträge aus der Auflösung von sonstigen Rückstellungen	EHH	47.013,69	6.300,00	0,00	40.713,69	40.713,69	20.03.2024 VA zu gering lt. LV - wurde bei der Budgeterstellung nicht berücksichtigt
842000	Waldbesitz Gemeindewald							
2/842000+808000	Veräußerung von Erzeugnissen Holzverkauf	EHH	11.787,06	40.000,00	0,00	-28.212,94	-28.212,94	20.03.2024 VA zu hoch; weniger Erlöse
850000	Betriebe der Wasserversorgung							
2/850000+307000	Kapitaltransfers von privaten Haushalten (Anschlussgebühren)	FHH	54.676,37	20.000,00	0,00	34.676,37	34.676,37	20.03.2024 mehr Vorschriften erledigt
6/850000+346000/46	Investitionsdarlehen von Finanzunternehmen	FHH	0,00	100.000,00	0,00	-100.000,00	-100.000,00	20.03.2024 Projekt "neuer Brunnen" aufgrund von Umweltauflagen verschoben - daher keine Darlehensaufnahme
850002	Sanierungen und Erweiterungen WVA BA 29							
6/850002+346000	Investitionsdarlehen von Finanzunternehmen	FHH	66.840,00	0,00	0,00	66.840,00	66.840,00	20.03.2024 kein VA; aufgrund von Mehraufwand Darlehensaufnahme notwendig
850005	WVA BA 31 Sanierung Budweiser Straße							
6/850005+346000	Investitionsdarlehen von Finanzunternehmen	FHH	0,00	390.000,00	0,00	-390.000,00	-390.000,00	20.03.2024 Die Projektarbeiten werden 2024 fortgesetzt - Darlehensaufnahmen auf 2024 verschoben
851000	Betriebe der Abwasserbeseitigung							
2/851000+307000	Anschlussgebühren allgemein	FHH	76.743,25	40.000,00	0,00	36.743,25	36.743,25	20.03.2024 VA zu gering; mehr Vorschriften erledigt
2/851000+861000	Transfers von Ländern, Landesfonds und Landeskammern	EHH	96.863,00	52.300,00	0,00	44.563,00	44.563,00	20.03.2024 abgerechnete Projektförderungen erhalten

Haushaltskonto	Bezeichnung	HH	Buchungen	- Voranschlag	- Übertragung	= Abweichung	Betrag	Beschluss und Begründung
2/851000+861000	Transfers von Ländern, Landesfonds und Landeskammern	FHH	96.863,00	52.300,00	0,00	44.563,00	44.563,00	20.03.2024 abgerechnete Projektförderungen erhalten
851002	Sanierungen und Erweiterungen ABA BA 30							
6/851002+346000	Investitionsdarlehen von Finanzunternehmen	FHH	155.960,00	0,00	0,00	155.960,00	155.960,00	20.03.2024 kein VA; aufgrund von Mehraufwand Darlehensaufnahme notwendig
851005	ABA BA 34 Sanierung Budweiser Straße							
6/851005+346000	Investitionsdarlehen von Finanzunternehmen	FHH	0,00	910.000,00	0,00	-910.000,00	-910.000,00	20.03.2024 Die Projektarbeiten werden 2024 fortgesetzt - Darlehensaufnahmen auf 2024 verschoben
912000	Rücklagen							
2/912000+895009	Entnahmen von allgemeinen Haushaltsrücklagen	EHH	817.703,65	0,00	0,00	817.703,65	817.703,65	20.03.2024 Ausgleich des negativen Nettoergebnisses
921000	Zwischen Ländern und Gemeinden geteilte Abgaben							
2/921000+834100	Interessentenbeitrag	EHH	0,00	45.000,00	0,00	-45.000,00	-45.000,00	20.03.2024 Einnahme auf HH-Stelle 2/921000+861000
	Interessentenbeitrag	FHH	0,00	45.000,00	0,00	-45.000,00	-45.000,00	20.03.2024 Einnahme auf HH-Stelle 2/921000+861000
2/921000+861000	Transfers von Ländern, Landesfonds und Landeskammern	EHH	81.627,01	0,00	0,00	81.627,01	81.627,01	20.03.2024 Auszahlung über die Ertragsanteile der Wettterminalabgabe und des Zuschlages für Bundesautomaten und Vergütung Interessentenbeitrag
	Transfers von Ländern, Landesfonds und Landeskammern	FHH	81.627,01	0,00	0,00	81.627,01	81.627,01	20.03.2024 Auszahlung über die Ertragsanteile der Wettterminalabgabe und des Zuschlages für Bundesautomaten und Vergütung Interessentenbeitrag
940000	Bedarfszuweisungen							
2/940000+860000	Transfers von Bund, Bundesfonds und Bundeskammern	EHH	41.821,00	0,00	0,00	41.821,00	41.821,00	20.03.2024 Es wurden ungeplante Bedarfszuweisungen gem. § 6 Abs. 1 KIG 2023 ausbezahlt
	Transfers von Bund, Bundesfonds und Bundeskammern	FHH	41.821,00	0,00	0,00	41.821,00	41.821,00	20.03.2024 Es wurden ungeplante Bedarfszuweisungen gem. § 6 Abs. 1 KIG 2023 ausbezahlt
2/940000+861000	Transfers von Ländern, Landesfonds und Landeskammern (BZ I)	EHH	15.474,67	0,00	0,00	15.474,67	15.474,67	20.03.2024 Auszahlung des Garantiebetrages gemäß § 26 FAG 2017 - NÖ LR Beschluss aus November 2023
	Transfers von Ländern, Landesfonds und Landeskammern (BZ I)	FHH	15.474,67	0,00	0,00	15.474,67	15.474,67	20.03.2024 Auszahlung des Garantiebetrages gemäß § 26 FAG 2017 - NÖ LR Beschluss aus November 2023

Rechnungsabschluss 2023

Stadtgemeinde Schrems

Erläuterung Abweichung gegenüber Ergebnis- und Finanzierungsvoranschlag

Haushaltskonto	Bezeichnung	HH	Buchungen	- Voranschlag	- Übertragung	= Abweichung	Betrag	Beschluss und Begründung
2/940000+871100	Kapitaltransfers aus Gemeinde-Bedarfszuweisungsmittel (BZ II)	EHH	406.309,02	175.000,00	0,00	231.309,02	231.309,02	20.03.2024 Es wurden zusätzliche ungeplante Bedarfszuweisungen (BZ II) ausbezahlt
	Kapitaltransfers aus Gemeinde-Bedarfszuweisungsmittel (BZ II)	FHH	406.309,02	175.000,00	0,00	231.309,02	231.309,02	20.03.2024 Es wurden zusätzliche ungeplante Bedarfszuweisungen (BZ II) ausbezahlt
Summe Mittelaufbringung Ergebnishaushalt			2.114.996,46	1.155.500,00	0,00	959.496,46	959.496,46	
Summe Mittelaufbringung Finanzierungshaushalt			4.384.329,64	3.883.200,00	0,00	501.129,64	501.129,64	
Mittelverwendung	Abweichung über 15.001,00 und mehr als 50,00%							
010000	Gemeindeamt							
1/010000-070000	Aktivierungsfähige Rechte (immaterielle Vermögenswerte)	FHH	2.108,96	36.200,00	0,00	-34.091,04	-34.091,04	20.03.2024 neuer Server für Gemeindeamt auf HH-Stelle 1/010000-042000 verbucht
1/010000-670000	Versicherungen	EHH	15.624,36	38.400,00	0,00	-22.775,64	-22.775,64	20.03.2024 VA zu hoch; geringere Versicherungsprämien
	Versicherungen	FHH	15.624,36	38.400,00	0,00	-22.775,64	-22.775,64	20.03.2024 VA zu hoch; geringere Versicherungsprämien
211000	Volksschule							
5/211000-010000	Gebäude und Bauten	FHH	1.719.878,40	1.000.000,00	0,00	719.878,40	719.878,40	20.03.2024 Die Projektarbeiten bzw. Ausgaben werden 2024 fortgesetzt
1/211000-346000	Investitionsdarlehen von Kreditinstituten	FHH	40.000,00	80.000,00	0,00	-40.000,00	-40.000,00	20.03.2024 Tilgung seitens der Bank erst Anfang 2024 abgebucht
212000	Mittelschulen							
1/212000-720000	Bauhofleistungen	EHH	21.795,85	0,00	0,00	21.795,85	21.795,85	20.03.2024 Verrechnung der tatsächlich erfassten Stunden lt. WH-Programm Timepark, Fa. Softwarepark
	Bauhofleistungen	FHH	21.795,85	0,00	0,00	21.795,85	21.795,85	20.03.2024 Verrechnung der tatsächlich erfassten Stunden lt. WH-Programm Timepark, Fa. Softwarepark
240000	Kindergärten							
1/240000-618000	Instandhaltung von sonstigen Anlagen (Garten und Grünflächen)	EHH	32.066,40	15.000,00	0,00	17.066,40	17.066,40	20.03.2024 VA zu gering; Mehraufwand
	Instandhaltung von sonstigen Anlagen (Garten und Grünflächen)	FHH	32.066,40	15.000,00	0,00	17.066,40	17.066,40	20.03.2024 VA zu gering; Mehraufwand
1/240000-650000/7	Zinsen für Finanzschulden in Euro	EHH	70.284,33	43.800,00	0,00	26.484,33	26.484,33	20.03.2024 Zinsbelastung aus 2022 wurde von Bank erst im Jänner 2023 vom Konto abgebucht

Rechnungsabschluss 2023

Stadtgemeinde Schrems

Erläuterung Abweichung gegenüber Ergebnis- und Finanzierungsvoranschlag

Haushaltskonto	Bezeichnung	HH	Buchungen	- Voranschlag	- Übertragung	= Abweichung	Betrag	Beschluss und Begründung
1/240000-650000/7	Zinsen für Finanzschulden in Euro	FHH	70.284,33	43.800,00	0,00	26.484,33	26.484,33	20.03.2024 Zinsbelastung aus 2022 wurde von Bank erst im Jänner 2023 vom Konto abgebucht
251000	Schüler-u.Lehrlingsheim (Internat)							
1/251000-600100	Gas/Wärmelieferung	EHH	18.838,90	53.000,00	0,00	-34.161,10	-34.161,10	20.03.2024 Weniger Energiekosten als budgetiert bzw. Umstellung der Abrechnung (Direktabrechnung KELAG mit LBS)
	Gas/Wärmelieferung	FHH	18.838,90	53.000,00	0,00	-34.161,10	-34.161,10	20.03.2024 Weniger Energiekosten als budgetiert bzw. Umstellung der Abrechnung (Direktabrechnung KELAG mit LBS)
262000	Sportplätze							
1/262000-020000	Maschinen und maschinelle Anlagen	FHH	30.060,79	0,00	0,00	30.060,79	30.060,79	20.03.2024 Ankauf Rasenmäroboter - Budget auf HH-Stelle 1/269000-757200 - STR Beschluss 30.08.2023
1/262000-720000	Bauhofleistungen	EHH	22.227,31	6.600,00	0,00	15.627,31	15.627,31	20.03.2024 Verrechnung der tatsächlich erfassten Stunden lt. WH-Programm Timepark, Fa. Softwarepark
	Bauhofleistungen	FHH	22.227,31	6.600,00	0,00	15.627,31	15.627,31	20.03.2024 Verrechnung der tatsächlich erfassten Stunden lt. WH-Programm Timepark, Fa. Softwarepark
269000	Sonstige Einrichtungen und Maßnahmen							
1/269000-757200	Subventionen an Sportvereinen	EHH	12.013,20	36.000,00	0,00	-23.986,80	-23.986,80	20.03.2024 Ankauf Rasenmäroboter auf HH-Stelle 1/262000-020000 - STR Beschluss 30.08.2023
	Subventionen an Sportvereinen	FHH	12.013,20	36.000,00	0,00	-23.986,80	-23.986,80	20.03.2024 Ankauf Rasenmäroboter auf HH-Stelle 1/262000-020000 - STR Beschluss 30.08.2023
363000	Altstadterhaltung und Ortsbildpflege							
5/363000-006000	Sonstige Grundstückseinrichtungen	FHH	22.056,74	100.000,00	0,00	-77.943,26	-77.943,26	20.03.2024 Projekt Stadtkernbelebung "Schrems 2023" läuft weiter
381000	Massnahmen der Kulturpflege							
1/381000-720000	Bauhofleistungen	EHH	51.251,87	18.600,00	0,00	32.651,87	32.651,87	20.03.2024 Verrechnung der tatsächlich erfassten Stunden lt. WH-Programm Timepark, Fa. Softwarepark
	Bauhofleistungen	FHH	51.251,87	18.600,00	0,00	32.651,87	32.651,87	20.03.2024 Verrechnung der tatsächlich erfassten Stunden lt. WH-Programm Timepark, Fa. Softwarepark
519100	Sonstige Einrichtungen und Maßnahmen							
1/519100-722000	Rückersätze von Erträgen	EHH	41.821,00	0,00	0,00	41.821,00	41.821,00	20.03.2024 Die nicht verwendeten Kostenersätze für Covid-19 Impfbewerbung wurden zurückgefordert

Haushaltskonto	Bezeichnung	HH	Buchungen	- Voranschlag	- Übertragung	= Abweichung	Betrag	Beschluss und Begründung
1/519100-722000	Rückersätze von Erträgen	FHH	41.821,00	0,00	0,00	41.821,00	41.821,00	20.03.2024 Die nicht verwendeten Kostenersätze für Covid-19 Impfbewerbung wurden zurückgefordert
522000	Reinhaltung der Luft							
1/522000-600000/2	Strom E-Tankstelle Stadthalle	EHH	10.966,55	37.100,00	0,00	-26.133,45	-26.133,45	20.03.2024 VA zu hoch angesetzt
	Strom E-Tankstelle Stadthalle	FHH	10.966,55	37.100,00	0,00	-26.133,45	-26.133,45	20.03.2024 VA zu hoch angesetzt
612000	Gemeindestraßen							
1/612000-611300	Instandhaltung von Straßenbauten (Straße VH Kottlinghörmanns)	EHH	14.411,33	72.000,00	0,00	-57.588,67	-57.588,67	20.03.2024 VA zu gering; Mehraufwand
	Instandhaltung von Straßenbauten (Straße VH Kottlinghörmanns)	FHH	7.565,02	72.000,00	0,00	-64.434,98	-64.434,98	20.03.2024 VA zu gering; Mehraufwand
612004	Straßenbauten							
5/612004-002000	Straßenbauten zu Vorhaben 62 (ABA BA 32 und WVA BA 30)	FHH	296.571,37	150.000,00	0,00	146.571,37	146.571,37	20.03.2024 Die Projektarbeiten bzw. Ausgaben werden 2024 fortgesetzt
612005	Straßenbauten							
5/612005-002000	Straßenbauten zu Vorhaben 63 (ABA BA 34 und WVA BA 31)	FHH	4.412,76	154.400,00	0,00	-149.987,24	-149.987,24	20.03.2024 Die Projektarbeiten bzw. Ausgaben werden 2024 fortgesetzt
612100	Gemeindestraßen							
5/612100-002000	Straßenbauten zu Vorhaben 61 (ABA BA 30 und WVA BA 29)	FHH	73.908,27	0,00	0,00	73.908,27	73.908,27	20.03.2024 kein VA; jedoch Projektkosten bzw. Ausgaben (Endabrechnung)
710000	Land- und forstwirtschaftlicher Wegebau							
5/710000-002000	Straßenbauten	FHH	47.721,70	28.000,00	0,00	19.721,70	19.721,70	20.03.2024 VA zu gering; Mehraufwand
1/710000-611200	Beseitigung von Unwetterschäden	EHH	4.997,10	20.000,00	0,00	-15.002,90	-15.002,90	20.03.2024 Weniger Aufwendungen notwendig
1/710000-729910	Sonstige Aufwendungen	EHH	37.921,70	18.200,00	0,00	19.721,70	19.721,70	20.03.2024 Zuführung an investive Gebarung - Projekt Nr. 1000071 Güterwegsanierungen (VA zu gering; Mehraufwand)
	Sonstige Aufwendungen	FHH	37.921,70	18.200,00	0,00	19.721,70	19.721,70	20.03.2024 Zuführung an investive Gebarung - Projekt Nr. 1000071 Güterwegsanierungen (VA zu gering; Mehraufwand)

Haushaltskonto	Bezeichnung	HH	Buchungen	- Voranschlag	- Übertragung	= Abweichung	Betrag	Beschluss und Begründung
1/710000-757000	Transfers an private Organisationen ohne Erwerbszweck	EHH	44.703,73	0,00	0,00	44.703,73	44.703,73	20.03.2024 Endabrechnung Güterweg Langegg
	Transfers an private Organisationen ohne Erwerbszweck	FHH	44.703,73	0,00	0,00	44.703,73	44.703,73	20.03.2024 Endabrechnung Güterweg Langegg
710100	Land- und forstwirtschaftlicher Wegebau							
5/710100-002000	Straßenbauten	FHH	0,00	120.000,00	0,00	-120.000,00	-120.000,00	20.03.2024 Abwicklung über operative Gebarung, da bei Budgeterstellung Prozedere noch nicht bekannt war
771000	Maßnahmen zur Förderung des Fremdenverkehrs							
1/771000-757900	Beiträge an Vereine	EHH	150,00	44.200,00	0,00	-44.050,00	-44.050,00	20.03.2024 Weniger Förderansuchen
	Beiträge an Vereine	FHH	150,00	44.200,00	0,00	-44.050,00	-44.050,00	20.03.2024 Weniger Förderansuchen
789000	Sonstige Einrichtungen und Maßnahmen							
1/789000-614000	Instandhaltung von Gebäuden und Bauten	EHH	0,00	53.200,00	0,00	-53.200,00	-53.200,00	20.03.2024 Instandhaltung nicht durchgeführt
	Instandhaltung von Gebäuden und Bauten	FHH	0,00	53.200,00	0,00	-53.200,00	-53.200,00	20.03.2024 Instandhaltung nicht durchgeführt
1/789000-755000	Transfers an Unternehmen (Stadthalle)	EHH	120.000,00	80.000,00	0,00	40.000,00	40.000,00	20.03.2024 VA zu gering; zusätzliche a. o. Subvention - GR-Beschluss 12.12.2023
	Transfers an Unternehmen (Stadthalle)	FHH	120.000,00	80.000,00	0,00	40.000,00	40.000,00	20.03.2024 VA zu gering; zusätzliche a. o. Subvention - GR-Beschluss 12.12.2023
812000	WC-Anlagen							
1/812000-614000	Instandhaltung Gebäude	EHH	18.402,05	100.000,00	0,00	-81.597,95	-81.597,95	20.03.2024 VA zu hoch; weniger Instandhaltungen
	Instandhaltung Gebäude	FHH	18.402,05	100.000,00	0,00	-81.597,95	-81.597,95	20.03.2024 VA zu hoch; weniger Instandhaltungen
815000	Park- und Gartenanlagen, Kinderspielplätze							
1/815000-610000	Instandhaltung und Pflege von Anlagen	EHH	109.411,27	50.000,00	0,00	59.411,27	59.411,27	20.03.2024 VA zu gering; mehr Instandhaltungen notwendig
	Instandhaltung und Pflege von Anlagen	FHH	109.411,27	50.000,00	0,00	59.411,27	59.411,27	20.03.2024 VA zu gering; mehr Instandhaltungen notwendig

Haushaltskonto	Bezeichnung	HH	Buchungen	- Voranschlag	- Übertragung	= Abweichung	Betrag	Beschluss und Begründung
1/815000-720000	Bauhofleistungen	EHH	259.048,09	153.900,00	0,00	105.148,09	105.148,09	20.03.2024 Verrechnung der tatsächlich erfassten Stunden lt. WH-Programm Timepark, Fa. Softwarepark
	Bauhofleistungen	FHH	259.048,09	153.900,00	0,00	105.148,09	105.148,09	20.03.2024 Verrechnung der tatsächlich erfassten Stunden lt. WH-Programm Timepark, Fa. Softwarepark
816000	Öffentliche Beleuchtung und öffentliche Uhren							
1/816000-720000	Bauhofleistungen	EHH	39.492,29	23.900,00	0,00	15.592,29	15.592,29	20.03.2024 Verrechnung der tatsächlich erfassten Stunden lt. WH-Programm Timepark, Fa. Softwarepark
	Bauhofleistungen	FHH	39.492,29	23.900,00	0,00	15.592,29	15.592,29	20.03.2024 Verrechnung der tatsächlich erfassten Stunden lt. WH-Programm Timepark, Fa. Softwarepark
817000	Friedhöfe							
1/817000-613300	Instandhaltung der Wege, Ehren- und Kriegsgräber	EHH	186.994,34	100.000,00	0,00	86.994,34	86.994,34	20.03.2024 Mehr Ausgaben für Instandhaltung als budgetiert
	Instandhaltung der Wege, Ehren- und Kriegsgräber	FHH	177.407,00	100.000,00	0,00	77.407,00	77.407,00	20.03.2024 Mehr Ausgaben für Instandhaltung als budgetiert
820000	Wirtschaftshof							
1/820000-600100	Gas	EHH	12.052,26	35.000,00	0,00	-22.947,74	-22.947,74	20.03.2024 Weniger Energiekosten als budgetiert
	Gas	FHH	12.052,26	35.000,00	0,00	-22.947,74	-22.947,74	20.03.2024 Weniger Energiekosten als budgetiert
1/820000-614200	Instandhaltung Gebäude	EHH	2.017,55	30.000,00	0,00	-27.982,45	-27.982,45	20.03.2024 VA zu hoch; weniger Instandhaltungen
	Instandhaltung Gebäude	FHH	101,22	30.000,00	0,00	-29.898,78	-29.898,78	20.03.2024 VA zu hoch; weniger Instandhaltungen
840000	Grundbesitz							
1/840000-001000	Erwerb von Grundstücken	FHH	70.298,72	141.000,00	0,00	-70.701,28	-70.701,28	20.03.2024 geplante Grundstücksankäufe nur zum Teil erledigt
1/840000-728000	Entgelte für sonstige Leistungen	EHH	36.806,23	20.000,00	0,00	16.806,23	16.806,23	20.03.2024 VA zu gering; Mehraufwand
	Entgelte für sonstige Leistungen	FHH	36.230,23	20.000,00	0,00	16.230,23	16.230,23	20.03.2024 VA zu gering; Mehraufwand

Haushaltskonto	Bezeichnung	HH	Buchungen	- Voranschlag	- Übertragung	= Abweichung	Betrag	Beschluss und Begründung
850000	Betriebe der Wasserversorgung							
5/850000-004000/46	Wasser- und Abwasserbauten und -anlagen	FHH	0,00	93.600,00	0,00	-93.600,00	-93.600,00	20.03.2024 Projekt "neuer Brunnden" aufgrund von Umweltauflagen verschoben
1/850000-612000	Instandhaltung Wasserversorgungsanlagen	EHH	166.089,48	100.000,00	0,00	66.089,48	66.089,48	20.03.2024 VA zu gering; Mehraufwand
	Instandhaltung Wasserversorgungsanlagen	FHH	165.561,34	100.000,00	0,00	65.561,34	65.561,34	20.03.2024 VA zu gering; Mehraufwand
850002	Sanierungen und Erweiterungen WVA BA 29							
5/850002-004000	Wasser- und Abwasserbauten und -anlagen	FHH	49.668,04	0,00	0,00	49.668,04	49.668,04	20.03.2024 kein VA mehr, aber noch Ausgaben - Projekt durch Zuführung aus op. Gebarung abgeschlossen
1/850002-729910	Sonstige Aufwendungen	EHH	29.780,61	0,00	0,00	29.780,61	29.780,61	20.03.2024 Zuführung an investive Gebarung - Projekt 1000061
	Sonstige Aufwendungen	FHH	29.780,61	0,00	0,00	29.780,61	29.780,61	20.03.2024 Zuführung an investive Gebarung - Projekt 1000061
850005	WVA BA 31 Sanierung Budweiser Straße							
5/850005-004000	Wasser- und Abwasserbauten und -anlagen	FHH	84.223,94	400.000,00	0,00	-315.776,06	-315.776,06	20.03.2024 Die Projektarbeiten bzw. Ausgaben werden 2024 fortgesetzt
851002	Sanierungen und Erweiterungen ABA BA 30							
5/851002-004000	Wasser- und Abwasserbauten und -anlagen	FHH	114.935,33	0,00	0,00	114.935,33	114.935,33	20.03.2024 kein VA mehr, aber noch Ausgaben - Projekt durch Zuführung aus op. Gebarung abgeschlossen
1/851002-729910	Sonstige Aufwendungen	EHH	69.488,09	0,00	0,00	69.488,09	69.488,09	20.03.2024 Zuführung an investive Gebarung - Projekt 1000061
	Sonstige Aufwendungen	FHH	69.488,09	0,00	0,00	69.488,09	69.488,09	20.03.2024 Zuführung an investive Gebarung - Projekt 1000061
851004	ABA BA 32 - Sanierungen und Erweiterungen 2022							
1/851004-346000	Investitionsdarlehen von Kreditinstituten	FHH	0,00	34.400,00	0,00	-34.400,00	-34.400,00	20.03.2024 Tilgungen beginnen erst 2024
851005	ABA BA 34 Sanierung Budweiser Straße							
5/851005-004000	Wasser- und Abwasserbauten und -anlagen	FHH	70.154,46	900.000,00	0,00	-829.845,54	-829.845,54	20.03.2024 Die Projektarbeiten bzw. Ausgaben werden 2024 fortgesetzt

Haushaltskonto	Bezeichnung	HH	Buchungen	- Voranschlag	- Übertragung	= Abweichung	Betrag	Beschluss und Begründung
853000	Betriebe für die Errichtung und Verw. von Wohn- u. Geschäftsgeb.							
1/853000-600100	Gas/Wärmelieferung	EHH	18.904,48	41.500,00	0,00	-22.595,52	-22.595,52	20.03.2024 Weniger Energiekosten als budgetiert
	Gas/Wärmelieferung	FHH	18.904,48	41.500,00	0,00	-22.595,52	-22.595,52	20.03.2024 Weniger Energiekosten als budgetiert
1/853000-614500	Instandhaltung Wohn- u. Geschäftsgebäude/Vereinshäuser	EHH	22.301,36	52.000,00	0,00	-29.698,64	-29.698,64	20.03.2024 VA zu hoch; weniger Instandhaltungen
	Instandhaltung Wohn- u. Geschäftsgebäude/Vereinshäuser	FHH	9.563,34	52.000,00	0,00	-42.436,66	-42.436,66	20.03.2024 VA zu hoch; weniger Instandhaltungen
1/853000-720000	Bauhofleistungen	EHH	94.167,18	43.700,00	0,00	50.467,18	50.467,18	20.03.2024 Verrechnung der tatsächlich erfassten Stunden lt. WH-Programm Timepark, Fa. Softwarepark
	Bauhofleistungen	FHH	94.167,18	43.700,00	0,00	50.467,18	50.467,18	20.03.2024 Verrechnung der tatsächlich erfassten Stunden lt. WH-Programm Timepark, Fa. Softwarepark
900000	Gesonderte Verwaltung							
1/900000-729910	Sonstige Aufwendungen (Zuführungen)	EHH	0,00	157.500,00	0,00	-157.500,00	-157.500,00	20.03.2024 Zuführungen an investive Gebarung (Projekte)
	Sonstige Aufwendungen (Zuführungen)	FHH	0,00	157.500,00	0,00	-157.500,00	-157.500,00	20.03.2024 Zuführungen an investive Gebarung (Projekte)
990000	Überschüsse und Abgänge (soweit nicht zugeordnet)							
1/990000-795077	Zuweisung an allgemeine Haushaltsrücklagen	EHH	1.050.986,60	0,00	0,00	1.050.986,60	1.050.986,60	20.03.2024 Diese nicht finanzwirksame Zuweisung wurde erst im Dezember 2023 bekannt
	Summe Mittelverwendung Ergebnishaushalt		2.635.015,51	1.443.600,00	0,00	1.191.415,51	1.191.415,51	
	Summe Mittelverwendung Finanzierungshaushalt		4.172.839,15	4.661.200,00	0,00	-488.360,85	-488.360,85	

Nachweis über Innere Darlehen

Haushaltsrücklagen Nr.	Verwendungszweck	Rücklagenstand 31.12.2022	Zuführungen	Entnahmen	Rücklagenstand 31.12.2023
-----------------------------------	-------------------------	--------------------------------------	--------------------	------------------	--------------------------------------

Seite	Inhalt
3	Vorbericht
17	Nachweis der liquiden Mittel (Kassenbestand)
21	Ergebnishaushalt Gesamt 1. Ebene (Anlage 1a) - interne Vergütungen enthalten
25	Ergebnishaushalt Gesamt 1. und 2. Ebene (Anlage 1a) - interne Vergütungen enthalten
29	Ergebnishaushalt Bereichsbudget 1. und 2. Ebene (Anlage 1a)
51	Finanzierungshaushalt Gesamt 1. Ebene (Anlage 1b) - interne Vergütungen enthalten
55	Finanzierungshaushalt Gesamt 1. und 2. Ebene (Anlage 1b) - interne Vergütungen enthalten
61	Finanzierungshaushalt Bereichsbudget 1. und 2. Ebene (Anlage 1b)
103	Vermögenshaushalt (Anlage 1c)
109	Haushaltspotential (aufbauend auf der Ergebnisrechnung)
115	Ergebnis- und Finanzierungsrechnung Detailnachweis
233	Nachweis der Investitionstätigkeit
253	Nachweis Kundenforderungen
259	Nachweis Lieferantenverbindlichkeiten
271	Nettovermögensveränderungsrechnung (Anlage 1d)
275	Nachweis über Transferzahlungen (Anlage 6a)
279	Nachweis über Haushaltsrücklagen und Zahlungsmittelreserven (Anlage 6b)
283	Einzelnachweis über Finanzschulden und Schuldendienst (Anlage 6c)
299	Nachweis über hausinterne Vergütungen (Anlage 6f)
303	Anlagenspiegel Einzelkonten (Anlage 6g)
397	Anlagenspiegel Einzelkonten Kapitaltransfer (Anlage 6g)
407	Liste der nicht bewerteten Kulturgüter (Anlage 6h)
411	Leasingspiegel (Anlage 6i)
415	Nachweis über unmittelbare Beteiligungen der Gebietskörperschaft (Anlage 6j)
421	Nachweis über mittelbare Beteiligungen der Gebietskörperschaft (Anlage 6k)
425	Nachweis über Vereinsmitgliedschaften
429	Nachweis über aktive Finanzinstrumente (Anlage 6m)
433	Einzelnachweis über aktive Finanzinstrumente (Anlage 6n)
437	Rückstellungsspiegel (Anlage 6q)
441	Haftungsnachweis (Anlage 6r)
445	Einzelnachweis über die nicht voranschlagswirksame Gebarung gemäß § 12 (Anlage 6t)
451	Personaldaten iSd ÖStp (Anlage 4)

Seite	Inhalt
457	Dienstpostenplan
461	Nachweis über Personalaufwand VRV2015
465	Nachweis Vermögen mit abgeänderter Nutzungsdauer
469	Querschnitt (Anlage 5b)
475	Erläuterung Abweichung gegenüber Ergebnis- und Finanzierungsvoranschlag
489	Nachweis über Innere Darlehen